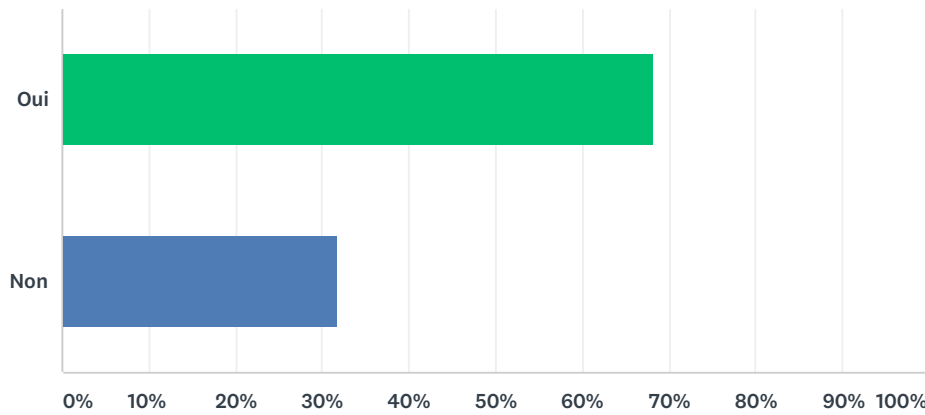


Q1 Êtes-vous allé sur la montagne pendant le projet pilote (2 juin au 31 octobre 2018)?

Answered: 3,101 Skipped: 3



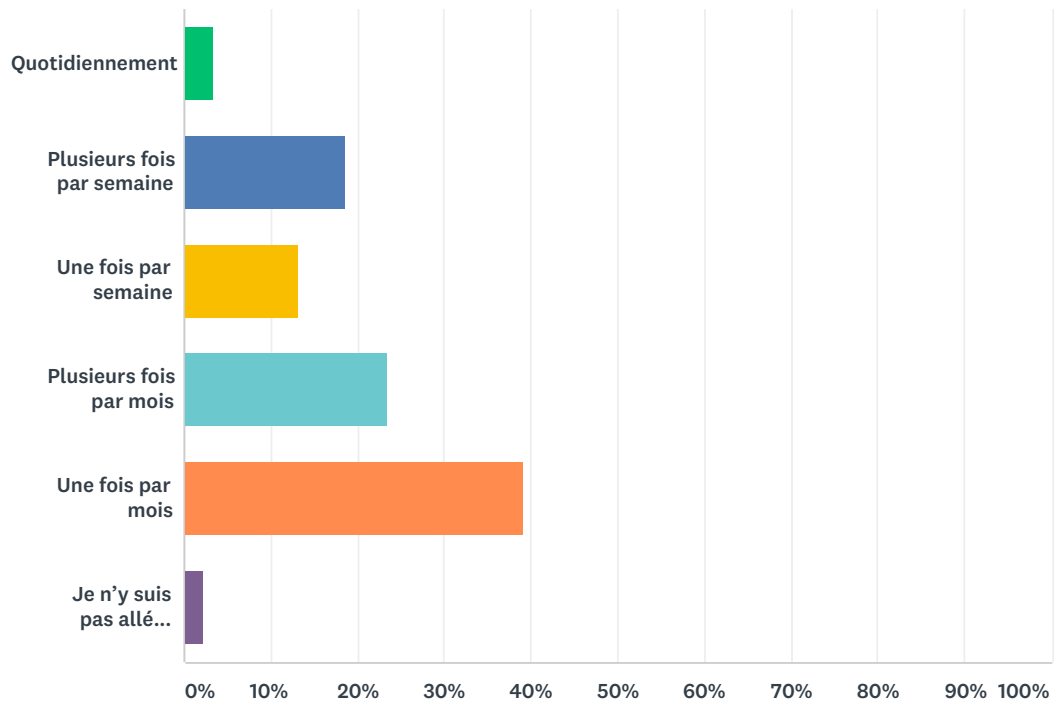
ANSWER CHOICES	RESPONSES	
Oui	68.11%	2,112
Non	31.89%	989
TOTAL		3,101

Q2 Pourquoi n'êtes-vous pas allé sur le mont Royal pendant le projet pilote (2 juin au 31 octobre)?

Answered: 854 Skipped: 2,250

Q3 À quelle fréquence êtes-vous allé sur la montagne pendant le projet pilote?

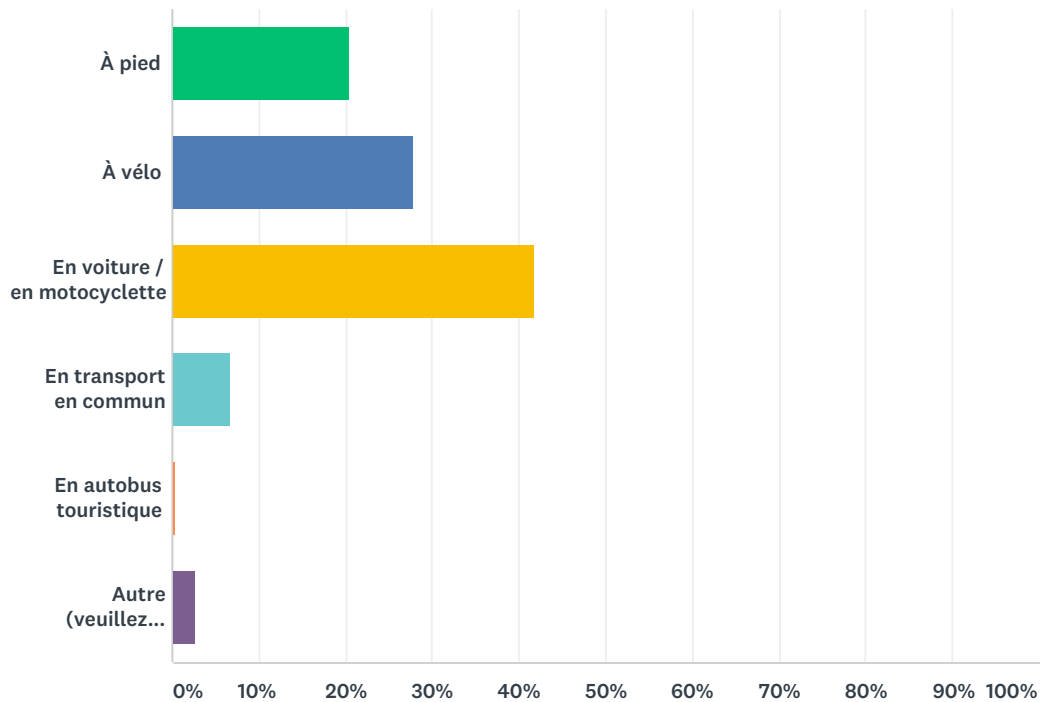
Answered: 2,076 Skipped: 1,028



ANSWER CHOICES	RESPONSES	
Quotidiennement	3.37%	70
Plusieurs fois par semaine	18.64%	387
Une fois par semaine	13.25%	275
Plusieurs fois par mois	23.46%	487
Une fois par mois	39.02%	810
Je n'y suis pas allé pendant le projet pilote	2.26%	47
TOTAL		2,076

Q4 Quel moyen de transport avez-vous utilisé le plus souvent pour aller sur la montagne pendant le projet pilote?

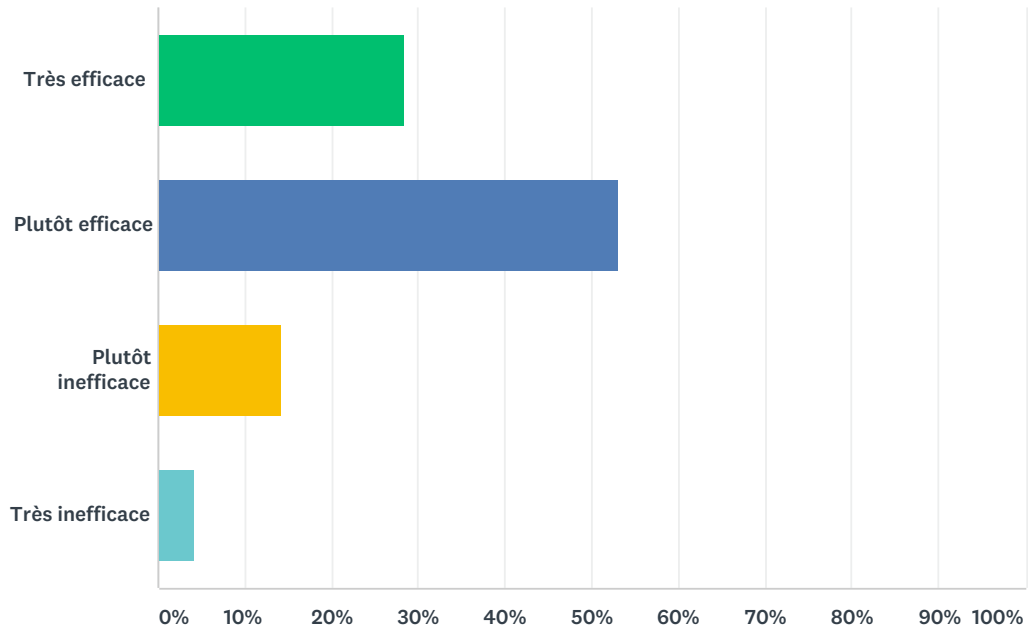
Answered: 2,066 Skipped: 1,038



ANSWER CHOICES	RESPONSES	
À pied	20.47%	423
À vélo	27.73%	573
En voiture / en motocyclette	41.92%	866
En transport en commun	6.78%	140
En autobus touristique	0.39%	8
Autre (veuillez préciser)	2.71%	56
TOTAL		2,066

Q5 Comment était le transport en commun?

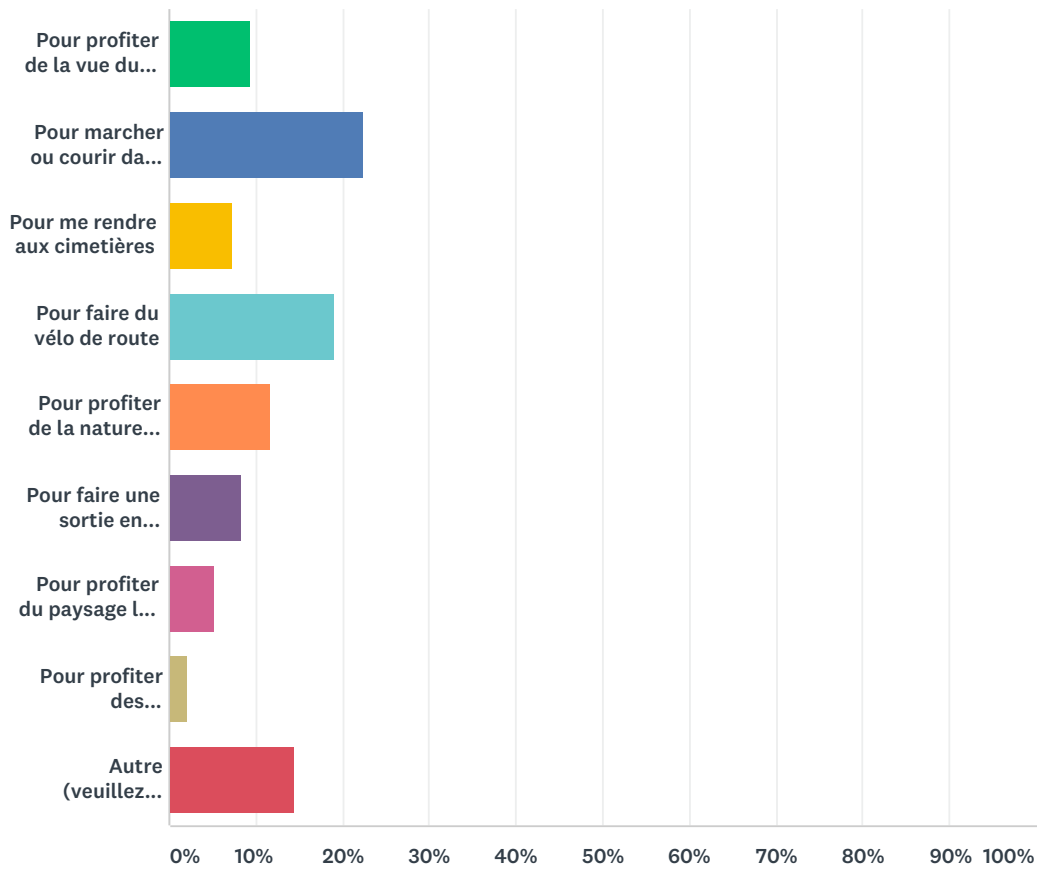
Answered: 141 Skipped: 2,963



ANSWER CHOICES	RESPONSES	
Très efficace	28.37%	40
Plutôt efficace	53.19%	75
Plutôt inefficace	14.18%	20
Très inefficace	4.26%	6
TOTAL		141

Q6 Pour quelle raison principale avez-vous décidé de vous rendre sur le mont Royal pendant le projet pilote?

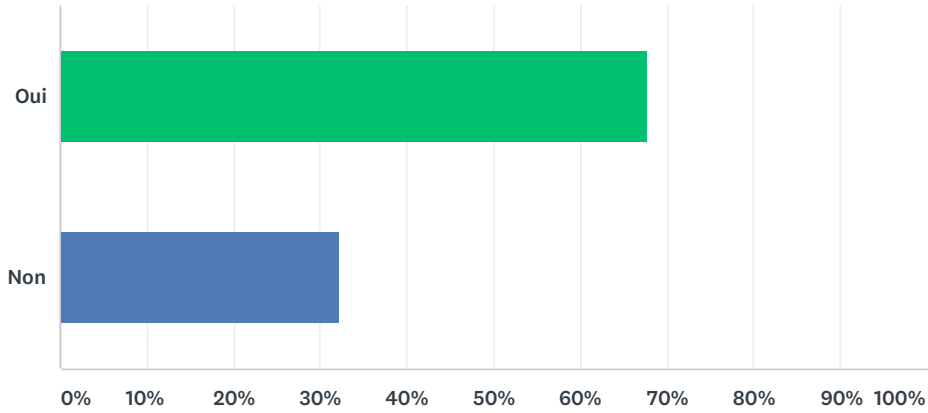
Answered: 2,024 Skipped: 1,080



ANSWER CHOICES	RESPONSES
Pour profiter de la vue du belvédère Camillien-Houde ou du chalet de la montagne / belvédère Kondiaronk	9.34% 189
Pour marcher ou courir dans le parc	22.48% 455
Pour me rendre aux cimetières	7.31% 148
Pour faire du vélo de route	18.97% 384
Pour profiter de la nature (détente, observation, contemplation)	11.76% 238
Pour faire une sortie en famille ou entre amis (pique-nique)	8.35% 169
Pour profiter du paysage le long du chemin	5.24% 106
Pour profiter des aménagements du projet pilote : café suspendu, belvédère soleil	2.08% 42
Autre (veuillez préciser)	14.48% 293
TOTAL	2,024

Q7 Avez-vous remarqué les nouveaux aménagements (café-suspendu du belvédère Camillien-Houde, belvédère Soleil, nouveaux aménagements des arrêts d'autobus)?

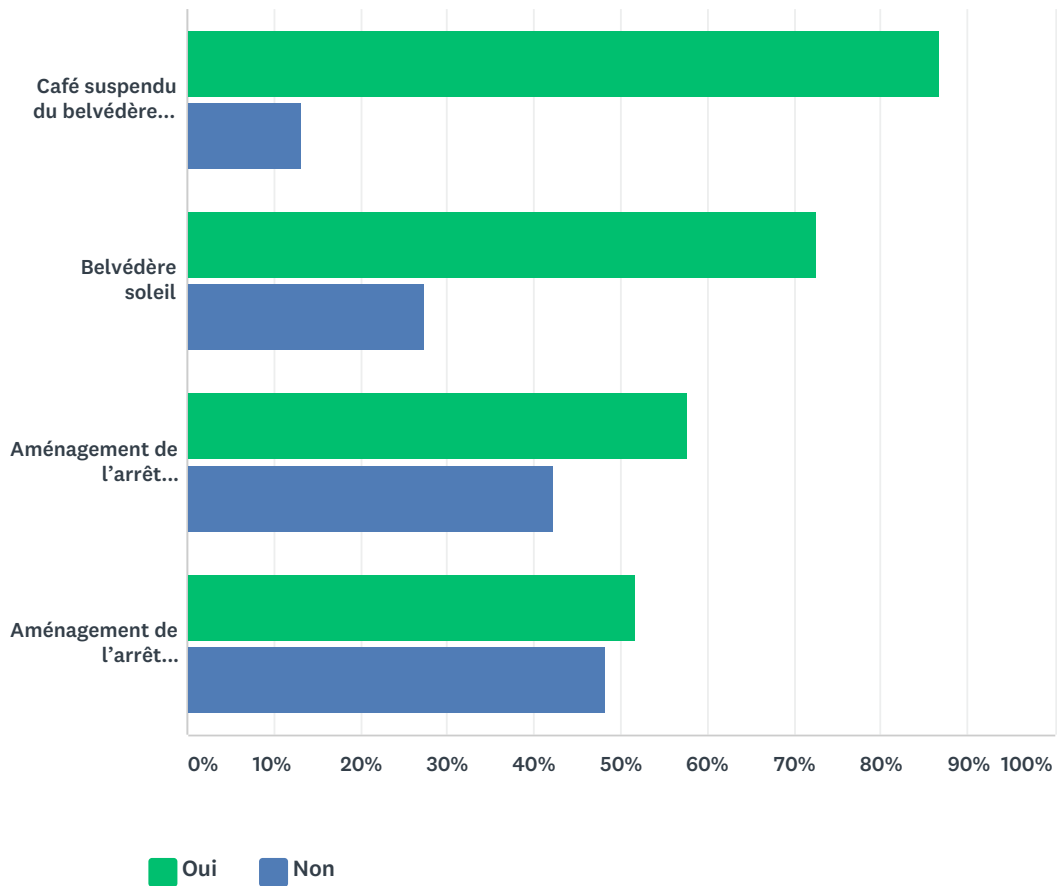
Answered: 2,013 Skipped: 1,091



ANSWER CHOICES	RESPONSES	
Oui	67.86%	1,366
Non	32.14%	647
TOTAL		2,013

Q8 Parmi les nouveaux aménagements suivants, lesquels avez-vous remarqué?

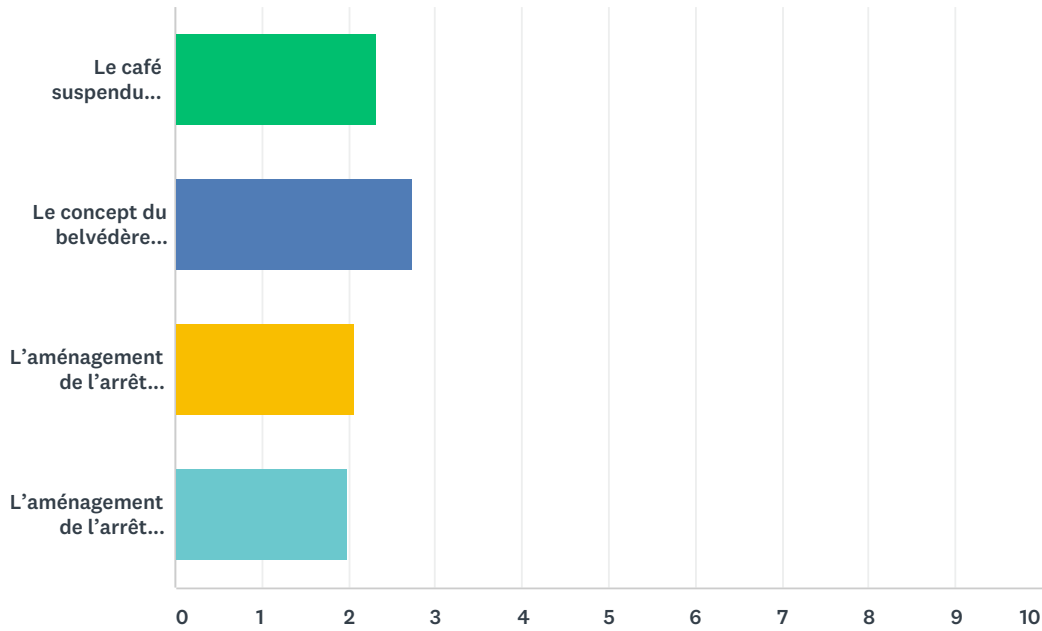
Answered: 1,307 Skipped: 1,797



	OUI	NON	TOTAL
Café suspendu du belvédère Camillien-Houde	86.92% 1,103	13.08% 166	1,269
Belvédère soleil	72.64% 876	27.36% 330	1,206
Aménagement de l'arrêt d'autobus du secteur de la Maison Smith	57.77% 695	42.23% 508	1,203
Aménagement de l'arrêt d'autobus du secteur du pavillon du Lac-aux-Castors	51.77% 613	48.23% 571	1,184

Q9 Pour les énoncés suivants, veuillez donner une note de 0 à 5, 0 signifiant pas du tout d'accord et 5 signifiant tout à fait d'accord.

Answered: 1,297 Skipped: 1,807



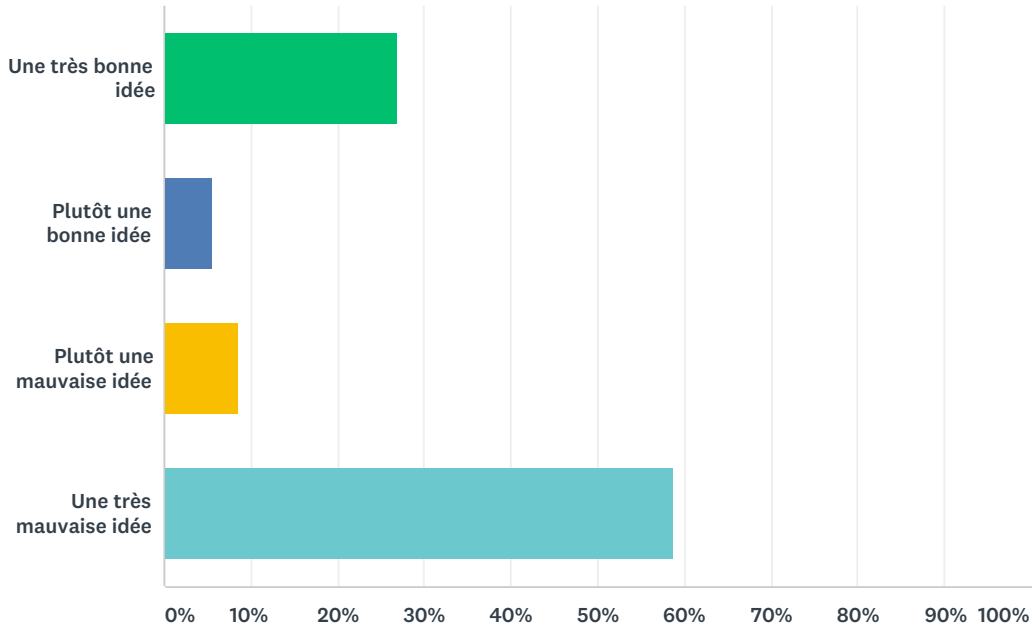
	0 - PAS DU TOUT D'ACCORD	1	2	3	4	5 - TOUT À FAIT D'ACCORD	JE NE SAIS PAS/SANS OBJET	TOTAL	WEIGHTED AVERAGE
Le café suspendu aménagé au belvédère Camillien-Houde vous a permis de redécouvrir ce belvédère et de vous y attarder.	27.54% 355	8.15% 105	6.52% 84	11.79% 152	9.39% 121	19.63% 253	16.99% 219	1,289	2.32
Le concept du belvédère Soleil mériterait d'être repris dans un éventuel aménagement permanent de la voie Camillien-Houde.	22.62% 288	4.63% 59	4.95% 63	8.41% 107	9.90% 126	26.16% 333	23.33% 297	1,273	2.74
L'aménagement de l'arrêt d'autobus du secteur de la Maison Smith a amélioré votre expérience d'accueil dans le parc du Mont-Royal.	20.93% 265	5.61% 71	4.98% 63	6.56% 83	5.53% 70	11.37% 144	45.02% 570	1,266	2.08
L'aménagement de l'arrêt d'autobus du secteur du pavillon du Lac-aux-Castors a amélioré votre expérience d'accueil dans le parc du Mont-Royal.	20.49% 258	5.32% 67	3.97% 50	6.35% 80	4.37% 55	10.17% 128	49.32% 621	1,259	1.99

Q10 Avez-vous des commentaires sur les nouveaux aménagements?

Answered: 512 Skipped: 2,592

Q11 Diriez-vous que le projet pilote interdisant la circulation de transit sur la montagne est « une très bonne idée », « plutôt une bonne idée », « plutôt une mauvaise idée » ou « une très mauvaise idée »?

Answered: 2,683 Skipped: 421

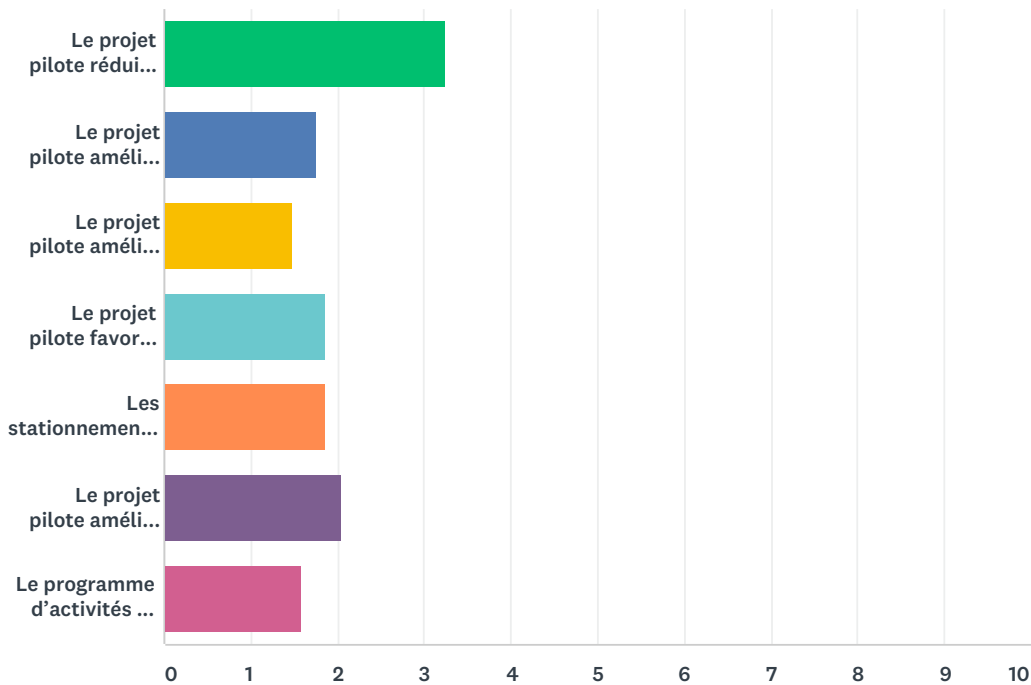


ANSWER CHOICES	RESPONSES	
Une très bonne idée	27.06%	726
Plutôt une bonne idée	5.74%	154
Plutôt une mauvaise idée	8.50%	228
Une très mauvaise idée	58.70%	1,575
TOTAL		2,683

Impressions projet pilote

Q12 Pour les énoncés suivants, veuillez donner une note de 0 à 5, 0 signifiant pas du tout d'accord et 5 signifiant tout à fait d'accord.

Answered: 2,688 Skipped: 416



	0 - PAS DU TOUT D'ACCORD	1	2	3	4	5 - TOUT À FAIT D'ACCORD	JE NE SAIS PAS	TOTAL	WEIGHTED AVERAGE
Le projet pilote réduit le nombre de véhicules sur la montagne.	14.44% 386	5.87% 157	6.88% 184	11.45% 306	12.12% 324	35.43% 947	13.80% 369	2,673	3.24
Le projet pilote améliore la sécurité des différents usagers empruntant les voies Camillien-Houde / Remembrance.	46.03% 1,234	10.33% 277	6.42% 172	5.97% 160	6.64% 178	19.77% 530	4.85% 130	2,681	1.75
Le projet pilote améliore l'efficacité du transport collectif sur la montagne.	44.04% 1,182	7.90% 212	4.69% 126	5.18% 139	6.22% 167	12.52% 336	19.45% 522	2,684	1.49
Le projet pilote favorise une plus grande utilisation du transport actif (marche, vélo) sur la montagne.	42.85% 1,148	10.49% 281	5.97% 160	6.35% 170	6.87% 184	21.20% 568	6.27% 168	2,679	1.87
Les stationnements de la montagne sont facilement accessibles pendant le projet pilote.	32.90% 881	8.25% 221	5.94% 159	5.34% 143	5.86% 157	15.65% 419	26.06% 698	2,678	1.86
Le projet pilote améliore la qualité de l'air et l'environnement sonore sur la montagne.	36.43% 977	11.00% 295	6.64% 178	6.23% 167	6.67% 179	22.52% 604	10.51% 282	2,682	2.04

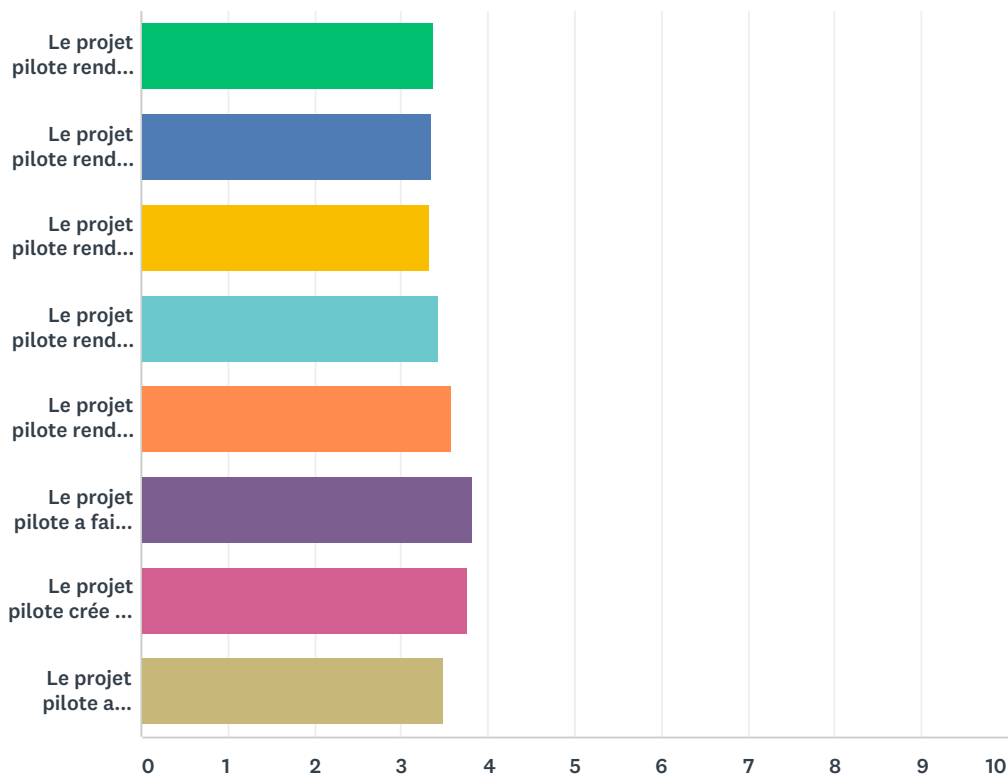
Impressions projet pilote

Le programme d'activités du projet pilote permet de mieux profiter du Parc et d'en (re)découvrir certains attraits.	47.93%	8.85%	3.51%	4.70%	6.42%	16.61%	11.98%	2,679	1.58
	1,284	237	94	126	172	445	321		

Impressions projet pilote

Q13 Pour les énoncés suivants, veuillez donner une note de 0 à 5, 0 signifiant pas du tout d'accord et 5 signifiant tout à fait d'accord.

Answered: 2,689 Skipped: 415



	0 - PAS DU TOUT D'ACCORD	1	2	3	4	5 - TOUT À FAIT D'ACCORD	JE NE SAIS PAS	TOTAL	WEIGHTED AVERAGE
Le projet pilote rend plus difficile l'accès à la Maison Smith et au Chalet de la montagne.	19.17% 515	5.55% 149	3.35% 90	5.03% 135	7.15% 192	48.51% 1,303	11.24% 302	2,686	3.36
Le projet pilote rend plus difficile l'accès aux aires de pique-nique et au pavillon du Lac aux Castors.	19.20% 515	5.89% 158	3.84% 103	5.48% 147	7.57% 203	47.99% 1,287	10.03% 269	2,682	3.34
Le projet pilote rend plus difficile l'accès au belvédère Camillien-Houde.	20.37% 546	6.34% 170	3.69% 99	5.30% 142	6.42% 172	50.15% 1,344	7.72% 207	2,680	3.32
Le projet pilote rend plus difficile l'accès aux cimetières.	17.18% 460	5.34% 143	2.88% 77	5.38% 144	5.27% 141	48.26% 1,292	15.69% 420	2,677	3.44
Le projet pilote rend plus difficiles les déplacements sur la montagne entre les différents points d'intérêt.	17.76% 475	5.27% 141	3.63% 97	3.89% 104	4.79% 128	58.39% 1,562	6.28% 168	2,675	3.58
Le projet pilote a fait augmenter la circulation dans les quartiers autour de la montagne.	11.46% 307	4.18% 112	2.35% 63	3.06% 82	4.48% 120	53.12% 1,423	21.35% 572	2,679	3.83

Impressions projet pilote

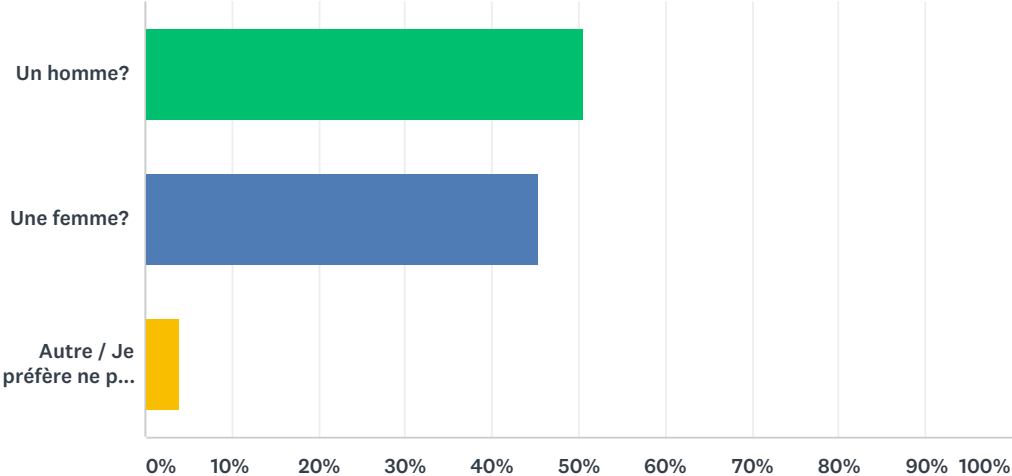
Le projet pilote crée une barrière entre l'est et l'ouest de la montagne.	17.07% 458	4.73% 127	2.16% 58	2.68% 72	3.17% 85	66.05% 1,772	4.14% 111	2,683	3.76
Le projet pilote a modifié mes habitudes d'accès à la montagne et au Parc du Mont-Royal.	21.77% 582	3.44% 92	2.73% 73	5.35% 143	4.26% 114	58.85% 1,573	3.59% 96	2,673	3.49

Q14 En terminant, avez-vous un commentaire à formuler au sujet du projet pilote?

Answered: 1,885 Skipped: 1,219

Q15 Êtes-vous...

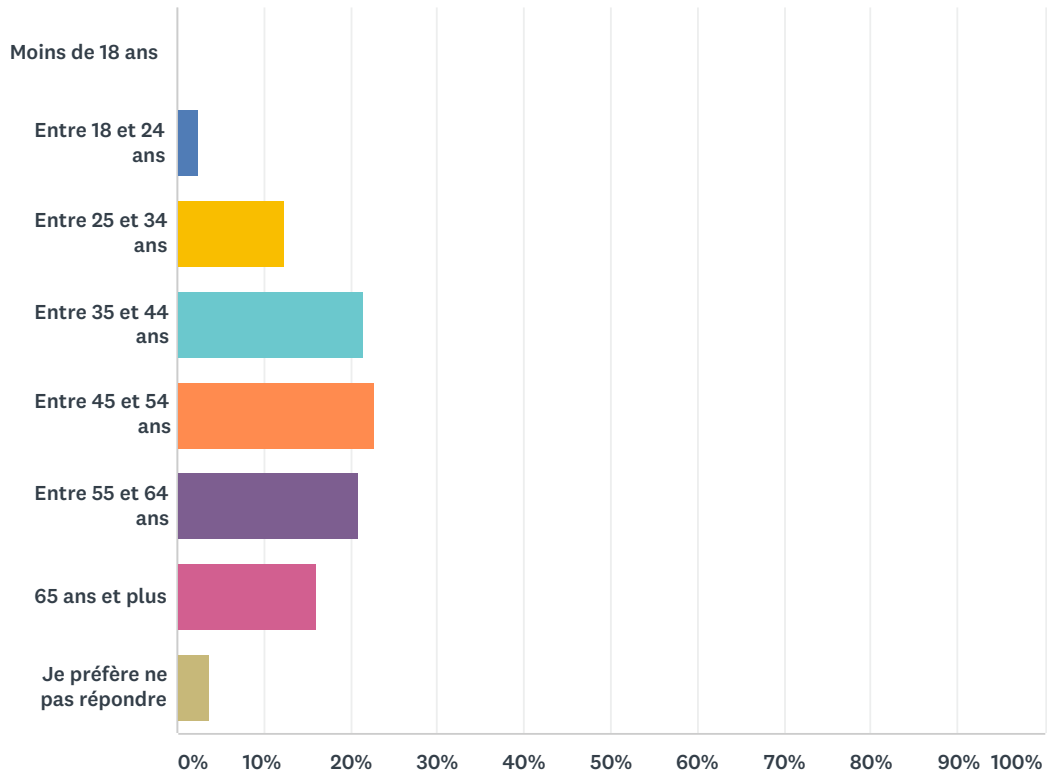
Answered: 2,661 Skipped: 443



ANSWER CHOICES	RESPONSES	
Un homme?	50.54%	1,345
Une femme?	45.40%	1,208
Autre / Je préfère ne pas répondre	4.06%	108
TOTAL		2,661

Q16 Dans quel groupe d'âge vous situez-vous?

Answered: 2,671 Skipped: 433



ANSWER CHOICES	RESPONSES
Moins de 18 ans	0.15% 4
Entre 18 et 24 ans	2.43% 65
Entre 25 et 34 ans	12.39% 331
Entre 35 et 44 ans	21.45% 573
Entre 45 et 54 ans	22.73% 607
Entre 55 et 64 ans	21.00% 561
65 ans et plus	16.14% 431
Je préfère ne pas répondre	3.71% 99
TOTAL	2,671

Q17 Pourriez-vous nous laisser votre code postal ainsi que le pays dans lequel vous habitez?

Answered: 2,545 Skipped: 559

ANSWER CHOICES	RESPONSES	
Nom	0.00%	0
Société	0.00%	0
Adresse	0.00%	0
Adresse 2	0.00%	0
Ville/Localité	0.00%	0
Région	0.00%	0
Code postal	97.29%	2,476
Pays	96.78%	2,463
Adresse email	0.00%	0
Numéro de téléphone	0.00%	0

Q18 Pour être tenu informé des prochaines activités de l'OCPM et pour être invité à donner votre opinion sur les voies d'accès du mont Royal, veuillez nous laisser votre adresse courriel.

Answered: 1,466 Skipped: 1,638