

Au-delà des chantiers, pensons les quartiers

Consultation sur l'avenir des quartiers avoisinant Turcot
Saint-Henri Ouest, Émard, Côte-Saint-Paul

**Données statistiques
du questionnaire en ligne**
1^{er} mars - 8 avril 2016

30 juin 2016



OFFICE
DE CONSULTATION PUBLIQUE
DE MONTRÉAL

ocpm.qc.ca
514.872-3568

Tables des matières

Analyse du sondage sur l'avenir des quartiers avoisinant Turcot

Pour quelle raison avez-vous décidé de vous installer sur le territoire du futur PDUES? (Q3 et Q8 regroupées)	3
Diriez-vous que vous êtes TRÈS SATISFAIT, ASSEZ SATISFAIT, ASSEZ INSATISFAIT OU TRÈS INSATISFAIT de la qualité de vie générale que l'on retrouve sur le territoire du futur PDUES? (Q4 et Q9 regroupées)	5
Qu'appréciez-vous le plus dans le fait d'habiter/travailler sur le territoire du futur PDUES? (Q5 et Q11 regroupées)	6
Où faites-vous la MAJORITÉ de vos achats courants? (Q6 et Q10 regroupées)	7
Dans quel secteur d'activités travaillez-vous? (Q12)	8
À titre de visiteur, qu'appréciez-vous le plus de vos visites sur le territoire du futur PDUES? (Q14)	9
Le plus souvent, quel moyen de transport utilisez-vous pour vous déplacer à l'intérieur de l'arrondissement du Sud-Ouest? (Q15)	10
Comment décririez-vous votre expérience de déplacement à l'intérieur de l'arrondissement du Sud-Ouest? (Q16)	12
Pour quelle raison principale dites-vous que votre expérience est agréable? (Q17)	13
Pour quelle raison principale dites-vous que votre expérience est désagréable? (Q18)	14
Le plus souvent, quel moyen de transport utilisez-vous pour vous déplacer vers l'arrondissement du Sud-Ouest? (Q19)	16
Comment décririez-vous votre expérience de déplacement vers l'arrondissement du Sud-Ouest? (Q20)	18
Pour quelle raison principale dites-vous que votre expérience est agréable? (Q21)	19
Pour quelle raison principale dites-vous que votre expérience est désagréable? (Q22)	20

Diriez-vous que vous vous sentez TRÈS, ASSEZ, PEU ou PAS DU TOUT en sécurité dans les quartiers de l'arrondissement du Sud-Ouest, pendant le jour? (Q23)	23
Pourquoi? (Q24)	24
Diriez-vous que vous vous sentez TRÈS, ASSEZ, PEU ou PAS DU TOUT en sécurité dans les quartiers de l'arrondissement du Sud-Ouest, le soir et la nuit? (Q25)	26
Pourquoi? (Q26)	27
Parmi les thèmes suivants, veuillez indiquer les 2 priorités d'améliorations pour le territoire du futur PDUES? (Q27)	29
Connaissez-vous, ne serait-ce que de nom, le centre récréatif Gadbois? (Q28)	33
Savez-vous où est situé le pôle Gadbois? (Q29)	34
Quelles activités extérieures aimeriez-vous retrouver au pôle Gadbois? (Q30)	35

Pour quelle raison avez-vous décidé de vous installer sur le territoire du futur PDUES? (Q3 et Q8 regroupées)

On constate que :

- la *proximité du centre-ville* est la raison la plus fréquemment évoquée à 27,5 %;
- l'*accès au transport en commun*, le *prix des logements*, l'*achat d'une propriété*, la *proximité du canal de Lachine* et la *qualité de vie* récoltent chacun plus de 15 % des mentions.

	Nbre	Proximité centre-ville	Acc. transport en commun	Disp. des lgmnts	Taille des lgmnts	Prix des lgmnts	Proximité du travail	L'achat d'une propriété
Tous	1573	27,5 %	18,6 %	7,3 %	5,0 %	18,4 %	14,0 %	17,4 %
Hommes	577	32,1 %	22,0 %	9,9 %	6,2 %	20,6 %	16,1 %	21,5 %
Femmes	661	29,3 %	20,6 %	7,0 %	5,1 %	21,0 %	15,6 %	18,9 %
Francophones	1305	24,8 %	16,1 %	5,7 %	4,2 %	15,9 %	12,4 %	17,0 %
Anglophones	268	40,7 %	30,6 %	14,9 %	8,6 %	30,2 %	21,6 %	19,4 %
J'habite sur le territoire du futur PDUES	656	54,3 %	37,0 %	13,3 %	9,5 %	35,1 %	22,3 %	34,8 %
J'habite ET je travaille sur le territoire du futur PDUES	165	45,5 %	27,9 %	17,0 %	9,7 %	34,5 %	43,6 %	27,3 %
18 à 34 ans	575	34,3 %	24,7 %	11,1 %	7,1 %	27,7 %	17,9 %	16,2 %
35 à 54 ans	515	29,7 %	19,0 %	6,0 %	5,4 %	16,7 %	15,5 %	25,0 %
55 et plus	159	20,1 %	15,1 %	5,0 %	0,6 %	9,4 %	9,4 %	17,6 %

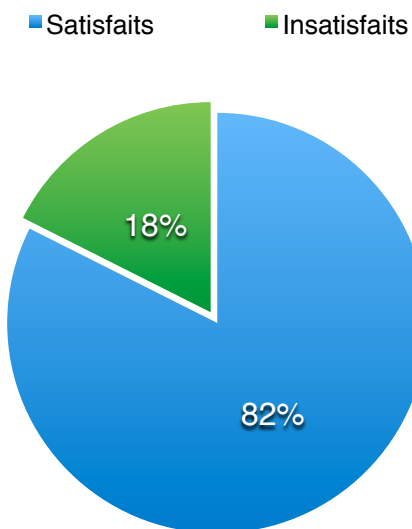
	Nbre	Proximité du canal de Lachine	Qualité de vie	Proximité des amis/de la famille	Parcs/les espaces verts	Toujours habité dans S-O	Pas choisi
Tous	1573	18,2 %	16,7 %	9,3 %	10,4 %	7,7 %	1,5 %
Hommes	577	23,4 %	22,0 %	11,1 %	14,2 %	7,1 %	1,9 %
Femmes	661	19,1 %	16,5 %	10,7 %	10,6 %	8,5 %	1,2 %
Francophones	1305	16,5 %	13,9 %	8,4 %	8,6 %	8,6 %	1,4 %
Anglophones	268	26,5 %	30,2 %	13,4 %	19,4 %	3,4 %	1,9 %
J'habite sur le territoire du futur PDUES	656	34,8 %	32,2 %	17,4 %	20,6 %	13,3 %	2,6 %
Je réside ET je travaille sur le territoire du futur PDUES	165	33,9 %	30,9 %	19,4 %	17,0 %	20,6 %	3,0 %
18 à 34 ans	575	24,7 %	22,1 %	12,5 %	14,3 %	6,8 %	2,8 %
35 à 54 ans	515	20,2 %	17,5 %	10,1 %	12,8 %	7,4 %	0,4 %
55 et plus	159	11,3 %	14,5 %	6,9 %	3,1 %	13,8 %	0,6 %

Diriez-vous que vous êtes TRÈS SATISFAIT, ASSEZ SATISFAIT, ASSEZ INSATISFAIT OU TRÈS INSATISFAIT de la qualité de vie générale que l'on retrouve sur le territoire du futur PDUES? (Q4 et Q9 regroupées)

On constate que :

- près de 85 % des répondants se disent satisfaits de la qualité de vie sur le territoire du PDUES;
- Ce niveau de satisfaction est sensiblement le même à tous les segments.

	Nombre	Satisfaits	Insatisfaits
Tous	784	84,7 %	18,1 %
Hommes	332	85,2 %	17,3 %
Femmes	363	84,0 %	19,0 %
Francophones	610	83,6 %	19,6 %
Anglophones	174	88,5 %	13,0 %
J'habite sur le territoire du futur PDUES	623	84,8 %	18,0 %
Je réside ET je travaille sur le territoire du futur PDUES	157	84,7 %	18,0 %
18 à 34 ans	341	86,5 %	15,6 %
35 à 54 ans	279	82,8 %	20,8 %
55 et plus	82	82,9 %	20,6 %



Qu'appréciez-vous le plus dans le fait d'habiter/travailler sur le territoire du futur PDUES? (Q5 et Q11 regroupées)

On constate que :

- le *canal de Lachine* est la raison la plus souvent évoquée (172 mentions) pour apprécier habiter ou travailler sur le territoire du PDUES;
- il faut noter que *Les espaces verts/parcs* (78 mentions), *Piste cyclable/déplacement à vélo* (45 mentions), *le bord de l'eau* (11 mentions), réfèrent aussi probablement au canal de Lachine;
- la *proximité du centre-ville* (119 mentions) est la seconde raison la plus souvent évoquée.

Libellé	Mentions (10 et plus)
Canal de Lachine	172
Proximité du centre-ville	119
Calme/tranquillité	80
Les espaces verts/parcs	78
Présence de commerces et de restaurants	57
La proximité de tout	55
Marché Atwater	51
Piste cyclable/déplacement à vélo	45
L'offre de services	43
Près des routes principales	40
Logements abordables	34
Proximité de mon travail	33
Facilité d'accès	28
La qualité de vie qu'offre le quartier	23
Esprit de communauté	18
Rue Notre-Dame	15
Facile d'y marcher	12
Le bord de l'eau	11
Mixité sociale	10

Où faites-vous la MAJORITÉ de vos achats courants? (Q6)

On constate que :

- la majorité des répondants (52,8 %) déclare faire la plus grande part de ses achats sur le territoire du PDUES;
- les répondants de langue anglaise feraient la plus grande part de leurs achats dans une proportion plus élevée (61,8 %) que les répondants de langue française (50,1 %);
- c'est plus de 85 % qui font la majorité de leurs achats dans l'arrondissement du Sud-Ouest.

	Nbre	Sur le territoire du PDUES	À l'extérieur du PDUES, mais S-O	À l'extérieur du S-O
Tous	745	52,8 %	33,3 %	14,0 %
Hommes	332	52,4 %	34,0 %	13,6 %
Femmes	363	52,6 %	33,9 %	13,5 %
Francophones	575	50,1 %	34,3 %	15,7 %
Anglophones	170	61,8 %	30,0 %	8,2 %
J'habite sur le territoire du futur PDUES	583	49,7 %	34,8 %	15,4 %
Je réside ET je travaille sur le territoire du futur PDUES	158	63,9 %	27,2 %	8,9 %
18 à 34 ans	341	51,6 %	34,9 %	13,5 %
35 à 54 ans	279	54,1 %	32,6 %	13,3 %
55 ans et plus	82	51,2 %	31,7 %	17,1 %

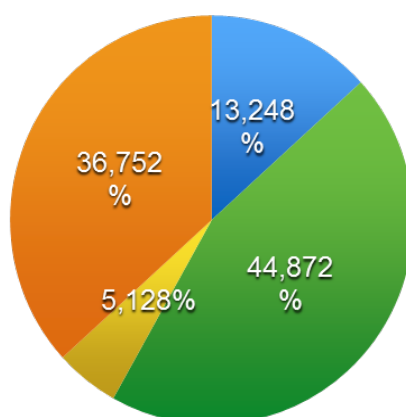
Dans quel secteur d'activités travaillez-vous? (Q12)

On constate que :

- près de 45 % des répondants travaillent dans l'industrie des *services*.

	Nbre	Commerces	Services	Manufacturier	Autre
Tous	234	13,2 %	44,9 %	5,1 %	36,8 %
Hommes	116	12,9 %	47,4 %	7,8 %	31,9 %
Femmes	95	14,7 %	43,2 %	1,1 %	41,1 %
Francophones	182	11,0 %	46,7 %	6,6 %	35,7 %
Anglophones	52	21,2 %	38,5 %	0,0 %	40,4 %
Je travaille sur le territoire du futur PDUES	81	8,6 %	44,4 %	9,9 %	37,0 %
Je réside ET je travaille sur le territoire du futur PDUES	151	15,9 %	45,7 %	2,6 %	35,8 %
18 à 34 ans	98	14,3 %	44,9 %	2,0 %	38,8 %
35 à 54 ans	99	14,1 %	43,4 %	4,0 %	38,4 %
55 ans et plus	27	11,1 %	33,3 %	14,8 %	40,7 %

■ Commerces ■ Services ■ Manufacturier ■ Autre



À titre de visiteur, qu'appréciez-vous le plus de vos visites sur le territoire du futur PDUES? (Q14)

On constate que :

- comme pour les résidents et travailleurs du PDUES (Q5 et Q11 regroupées), le canal de Lachine est la raison la plus souvent évoquée (193 mentions) pour apprécier visiter le territoire du PDUES;
- il faut noter que *Piste cyclable/déplacement à vélo* (45 mentions), *Les espaces verts/parcs* (54 mentions) réfèrent aussi probablement au canal de Lachine;
- les *commerces et restaurants* (73 mentions) sont la seconde raison la plus souvent évoquée.

Libellé	Mentions (10 et plus)
Le canal de Lachine	193
Les commerces et restaurants	73
Piste cyclable/déplacement à vélo	63
Les espaces verts/parcs	54
Histoire et patrimoine	34
L'architecture	15
Calme et tranquillité	13
Marché Atwater	13
Proximité	12

Le plus souvent, quel moyen de transport utilisez-vous pour vous déplacer à l'intérieur de l'arrondissement du Sud-Ouest? (Q15)

On constate que :

- la voiture est utilisée par près de 45 % des répondants;
- dans le cas des travailleurs du territoire du PDUES, ils sont plus de 60 % à circuler en voiture;
- après la voiture, la marche est favorisée par tous les segments, à l'exception des répondants habitants à l'extérieur de l'arrondissement du Sud-Ouest.

	Nbre	La voiture	Le vélo	La marche	L'autobus	L'autopartage	Autres
Tous	1356	44,9 %	14,3 %	27,0 %	9,1 %	1,0 %	3,7 %
Hommes	577	48,9 %	15,3 %	25,5 %	7,3 %	0,5 %	2,6 %
Femmes	660	40,0 %	13,3 %	30,3 %	10,6 %	1,1 %	4,7 %
Francophones	1119	47,5 %	14,1 %	25,3 %	8,8 %	0,7 %	3,6 %
Anglophones	237	32,9 %	15,2 %	35,0 %	10,5 %	2,1 %	4,2 %
J'habite sur le territoire du futur PDUES	581	46,6 %	9,0 %	28,7 %	11,4 %	0,5 %	3,8 %
Je travaille sur le territoire du futur PDUES	81	60,5 %	9,9 %	17,3 %	8,6 %	0,0 %	3,7 %
Je réside ET je travaille sur le territoire du futur PDUES	151	43,7 %	7,9 %	35,1 %	9,3 %	1,3 %	2,6 %
J'habite dans l'arrondissement du Sud-Ouest, mais à l'extérieur du territoire du futur PDUES	381	42,0 %	18,6 %	28,3 %	7,3 %	0,3 %	3,4 %
J'habite à l'extérieur de l'arrondissement du Sud-Ouest, mais je m'y rends en visiteur	162	38,9 %	31,5 %	14,8 %	5,6 %	4,3 %	4,9 %

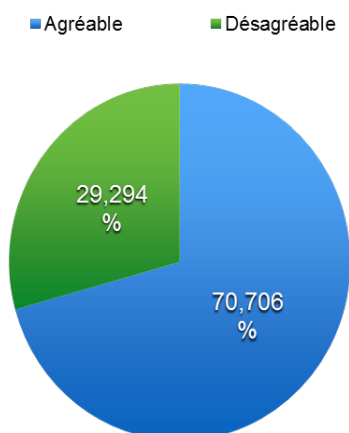
	Nbre	La voiture	Le vélo	La marche	L'autobus	L'autopartage	Autres
18 à 34 ans	602	35,9 %	15,0 %	34,6 %	11,1 %	0,8 %	2,7 %
35 à 54 ans	515	50,9 %	13,4 %	25,4 %	5,8 %	0,4 %	4,1 %
55 ans et plus	159	47,2 %	10,7 %	25,8 %	9,4 %	1,3 %	5,7 %

Comment décririez-vous votre expérience de déplacement à l'intérieur de l'arrondissement du Sud-Ouest? (Q16)

On constate que :

- plus de 70 % des déplacements à l'intérieur de l'arrondissement sont considérés agréables;
- la perception des répondants travaillant sur le territoire du PDUES sans y habiter diffère, car majoritairement (51,9 %), ils décrivent leur expérience comme désagréable.

	Nombre	Agréable	Désagréable
Tous	1345	70,7 %	29,3 %
Hommes	575	70,1 %	29,9 %
Femmes	657	71,5 %	28,5 %
Francophones	1109	71,0 %	29,0 %
Anglophones	236	69,5 %	30,5 %
J'habite sur le territoire du futur PDUES	581	73,7 %	26,3 %
Je travaille sur le territoire du futur PDUES	81	48,1 %	51,9 %
Je réside ET je travaille sur le territoire du futur PDUES	150	67,3 %	32,7 %
J'habite dans l'arrondissement du Sud-Ouest, mais à l'extérieur du territoire du futur PDUES	374	72,7 %	27,3 %
J'habite à l'extérieur de l'arrondissement du Sud-Ouest, mais je m'y rends en visiteur	159	69,8 %	30,2 %
18 à 34 ans	104	72,1 %	27,9 %
35 à 54 ans	469	69,9 %	30,1 %
55 ans et plus	349	70,2 %	29,8 %



Pour quelle raison principale dites-vous que votre expérience est agréable? (Q17)

On constate que :

- la *présence de commerce* et l'environnement sécuritaire sont mentionnés presque aussi souvent;
- plus de 20 % des répondants proposent d'autres raisons, les plus fréquentes étant la *faible congestion automobile*, le *canal de Lachine* et l'*aisance pour circuler à vélo*.

	Nbre	La présence de commerces	L'environnement est sécuritaire	Autres
Tous	946	40,4 %	38,3 %	21,4 %
Hommes	405	41,2 %	36,8 %	22,0 %
Femmes	474	37,3 %	40,3 %	22,4 %
Francophones	784	41,6 %	39,4 %	19,0 %
Anglophones	162	34,6 %	32,7 %	32,7 %
J'habite sur le territoire du futur PDUES	426	46,0 %	35,7 %	18,3 %
Je travaille sur le territoire du futur PDUES	40	40,0 %	35,0 %	25,0 %
Je réside ET je travaille sur le territoire du futur PDUES	101	36,6 %	37,6 %	25,7 %
J'habite dans l'arrondissement du Sud-Ouest, mais à l'extérieur du territoire du futur PDUES	270	35,2 %	41,9 %	23,0 %
J'habite à l'extérieur de l'arrondissement du Sud-Ouest, mais je m'y rends en visiteur	109	34,9 %	41,3 %	23,9 %
18 à 34 ans	407	44,0 %	37,3 %	18,7 %
35 à 54 ans	362	36,5 %	39,0 %	24,6 %
55 ans et plus	118	32,2 %	41,5 %	26,3 %

Pour quelle raison principale dites-vous que votre expérience est désagréable? (Q18)

On constate que :

- la principale raison qui rend l'expérience des répondants désagréable est *la présence de travaux routiers* (40,9 %);
- *l'état de la chaussée* (33 mentions) et *la congestion routière* (14 mentions) sont des raisons proposées le plus souvent par les répondants ayant choisi l'option *autres*.

	Nombre	Peu de commerces	Autobus peu fréquents	Environnement non sécuritaire	Distances trop grandes
Tous	396	8,8 %	10,6 %	7,6 %	1,3 %
Hommes	174	8,6 %	8,0 %	6,3 %	1,1 %
Femmes	189	8,5 %	11,6 %	9,0 %	1,6 %
Francophones	322	10,6 %	10,9 %	8,7 %	1,6 %
Anglophones	74	1,4 %	9,5 %	2,7 %	0,0 %
J'habite sur le territoire du futur PDUES	156	10,9 %	13,5 %	5,8 %	1,3 %
Je travaille sur le territoire du futur PDUES	40	2,5 %	12,5 %	10,0 %	0,0 %
Je réside ET je travaille sur le territoire du futur PDUES	49	0,0 %	6,1 %	6,1 %	2,0 %
J'habite dans l'arrondissement du Sud-Ouest, mais à l'extérieur du territoire du futur PDUES	103	12,6 %	11,7 %	5,8 %	1,0 %
J'habite à l'extérieur de l'arrondissement du Sud-Ouest, mais je m'y rends en visiteur	48	8,3 %	2,1 %	16,7 %	2,1 %
18 à 34 ans	171	8,2 %	12,9 %	9,4 %	2,3 %
35 à 54 ans	154	8,4 %	6,5 %	5,8 %	0,6 %
55 ans et plus	41	7,3 %	9,8 %	9,8 %	0,0 %

	Nombre	Travaux routiers	Bruit/poussière	Camionnage	Autres
Tous	396	40,9 %	6,3 %	2,0 %	22,5 %
Hommes	174	40,8 %	6,3 %	0,6 %	28,2 %
Femmes	189	41,8 %	6,3 %	1,6 %	19,6 %
Francophones	322	38,8 %	6,8 %	1,6 %	21,1 %
Anglophones	74	50,0 %	4,1 %	4,1 %	28,4 %
J'habite sur le territoire du futur PDUES	156	37,2 %	6,4 %	0,6 %	24,4 %
Je travaille sur le territoire du futur PDUES	40	42,5 %	7,5 %	5,0 %	20,0 %
Je réside ET je travaille sur le territoire du futur PDUES	49	49,0 %	14,3 %	4,1 %	18,4 %
J'habite dans l'arrondissement du Sud-Ouest, mais à l'extérieur du territoire du futur PDUES	103	42,7 %	2,9 %	1,9 %	21,4 %
J'habite à l'extérieur de l'arrondissement du Sud-Ouest, mais je m'y rends en visiteur	48	39,6 %	4,2 %	2,1 %	25,0 %
18 à 34 ans	171	39,2 %	5,8 %	1,2 %	21,1 %
35 à 54 ans	154	45,5 %	5,2 %	0,6 %	27,3 %
55 ans et plus	41	34,1 %	12,2 %	2,4 %	24,4 %

Le plus souvent, quel moyen de transport utilisez-vous pour vous déplacer vers l'arrondissement du Sud-Ouest? (Q19)

On constate que :

- de façon majoritaire, les répondants déclarent utiliser leur voiture (50,5 %) pour se déplacer vers l'arrondissement;
- le métro (23,9 %) est le moyen le plus fréquemment mentionné après la voiture.

	Nbre	La voiture	Le vélo	La marche	L'autobus	Le métro	L'auto-partage	Autres
Tous	1328	50,5 %	10,0 %	5,5 %	7,4 %	23,9 %	0,9 %	1,9 %
Hommes	577	54,9 %	11,4 %	4,3 %	6,6 %	20,1 %	0,5 %	2,1 %
Femmes	658	45,7 %	9,0 %	6,5 %	7,8 %	28,3 %	1,1 %	1,7 %
Francophones	1095	51,6 %	10,5 %	5,7 %	7,6 %	22,6 %	0,5 %	1,6 %
Anglophones	233	45,1 %	7,7 %	4,7 %	6,4 %	30,0 %	2,6 %	3,4 %
J'habite sur le territoire du futur PDUES	576	50,0 %	6,9 %	4,0 %	9,2 %	28,1 %	0,3 %	1,4 %
Je travaille sur le territoire du futur PDUES	78	65,4 %	6,4 %	3,8 %	7,7 %	15,4 %	0,0 %	1,3 %
Je réside ET je travaille sur le territoire du futur PDUES	150	58,0 %	6,7 %	6,7 %	5,3 %	20,0 %	1,3 %	2,0 %
J'habite dans l'arrondissement du Sud-Ouest, mais à l'extérieur du territoire du futur PDUES	370	46,8 %	10,5 %	8,6 %	6,2 %	25,1 %	0,8 %	1,9 %
J'habite à l'extérieur de l'arrondissement du Sud-Ouest, mais je m'y rends en visiteur	154	46,1 %	25,3 %	3,2 %	5,2 %	13,0 %	3,2 %	3,9 %

	Nbre	La voiture	Le vélo	La marche	L'autobus	Le métro	L'auto-partage	Autres
18 à 34 ans	573	42,6 %	10,8 %	4,9 %	8,6 %	30,7 %	1,2 %	1,2 %
35 à 54 ans	515	55,1 %	10,3 %	6,0 %	5,2 %	21,0 %	0,6 %	1,7 %
55 ans et plus	158	60,1 %	6,3 %	5,7 %	9,5 %	13,9 %	0,0 %	4,4 %

Comment décririez-vous votre expérience de déplacement vers l'arrondissement du Sud-Ouest? (Q20)

On constate que :

- plus de 70 % des répondants ont eu une expérience agréable (très agréable ou assez agréable) dans leurs déplacements vers l'arrondissement;
- les gens travaillant sur le territoire du PDUES, mais n'y habitant pas, semblent avoir une expérience plus mitigée (Agréable pour 55,3 %). Il faut noter que cet échantillon est petit.

	Nombre	Agréable	Désagréable
Tous	1315	72,1 %	27,9 %
Hommes	576	70,0 %	30,0 %
Femmes	658	73,3 %	26,7 %
Francophones	1083	72,7 %	27,3 %
Anglophones	232	69,4 %	30,6 %
J'habite sur le territoire du futur PDUES	576	74,0 %	26,0 %
Je travaille sur le territoire du futur PDUES	76	55,3 %	44,7 %
Je réside ET je travaille sur le territoire du futur PDUES	147	68,7 %	31,3 %
J'habite dans l'arrondissement du Sud-Ouest, mais à l'extérieur du territoire du futur PDUES	365	73,7 %	26,3 %
J'habite à l'extérieur de l'arrondissement du Sud-Ouest, mais je m'y rends en visiteur	151	72,8 %	27,2 %
18 à 34 ans	575	73,6 %	26,4 %
35 à 54 ans	514	69,3 %	30,7 %
55 ans et plus	156	73,1 %	26,9 %

Pour quelle raison principale dites-vous que votre expérience est agréable? (Q21)

On constate que:

- le *canal de Lachine* et l'*accès au métro* sont les deux raisons principales contribuant à une expérience agréable (31,6% chacune) identifiées par les répondants;
- les visiteurs de l'arrondissement identifient majoritairement le *canal de Lachine* (53,7%) comme une raison de leur expérience agréable.

	Nombre	Canal de Lachine	Commerces	Environnement sécuritaire	Métro accessible	Autres
Tous	944	31,6 %	14,8 %	11,8 %	31,6 %	10,3 %
Hommes	403	30,0 %	16,6 %	11,7 %	30,3 %	11,4 %
Femmes	485	31,1 %	13,8 %	11,1 %	34,4 %	9,5 %
Francophones	787	33,0 %	15,2 %	11,9 %	30,7 %	9,0 %
Anglophones	157	24,2 %	12,7 %	10,8 %	35,7 %	16,6 %
J'habite sur le territoire du futur PDUES	427	26,9 %	14,3 %	12,6 %	38,4 %	7,7 %
Je travaille sur le territoire du futur PDUES	43	30,2 %	11,6 %	16,3 %	18,6 %	23,3 %
Je réside ET je travaille sur le territoire du futur PDUES	101	30,7 %	18,8 %	9,9 %	30,7 %	9,9 %
J'habite dans l'arrondissement du Sud-Ouest, mais à l'extérieur du territoire du futur PDUES	265	30,6 %	14,0 %	11,3 %	33,2 %	10,9 %
J'habite à l'extérieur de l'arrondissement du Sud-Ouest, mais je m'y rends en visiteur	108	53,7 %	16,7 %	9,3 %	6,5 %	13,9 %
18 à 34 ans	422	31,3 %	12,8 %	7,8 %	40,3 %	7,8 %
35 à 54 ans	358	29,3 %	15,4 %	13,7 %	26,5 %	15,1 %
55 ans et plus	117	32,5 %	21,4 %	17,1 %	23,1 %	6,0 %

Pour quelle raison principale dites-vous que votre expérience est désagréable? (Q22)

On constate que :

- les *travaux routiers* sont la raison la plus fréquemment évoquée pour les répondants ayant une expérience désagréable;
- la *congestion*, qui peut entre autres être causée par les travaux routiers, est la seconde raison la plus évoquée.

	Nbre	Peu de commerces	Autobus peu fréquents	Environnement non sécuritaire	Distances trop grandes	La congestion	Travaux routiers
Tous	369	2,4 %	10,6 %	5,1 %	1,9 %	17,6 %	32,2 %
Hommes	173	2,3 %	8,1 %	4,6 %	1,2 %	19,7 %	32,9 %
Femmes	176	2,3 %	13,1 %	5,1 %	2,8 %	15,9 %	31,3 %
Francophones	299	2,7 %	11,7 %	5,4 %	2,0 %	18,7 %	29,8 %
Anglophones	70	1,4 %	5,7 %	4,3 %	1,4 %	12,9 %	42,9 %
J'habite sur le territoire du futur PDUES	151	3,3 %	11,9 %	4,6 %	2,0 %	15,9 %	36,4 %
Je travaille sur le territoire du futur PDUES	34	2,9 %	11,8 %	5,9 %	2,9 %	29,4 %	29,4 %
Je réside ET je travaille sur le territoire du futur PDUES	46	0,0 %	10,9 %	6,5 %	0,0 %	23,9 %	32,6 %
J'habite dans l'arrondissement du Sud-Ouest, mais à l'extérieur du territoire du futur PDUES	96	3,1 %	9,4 %	4,2 %	1,0 %	13,5 %	30,2 %
J'habite à l'extérieur de l'arrondissement du Sud-Ouest, mais je m'y rends en visiteur	42	0,0 %	7,1 %	7,1 %	4,8 %	16,7 %	23,8 %

	Nbre	Peu de commerces	Autobus peu fréquents	Environnement non sécuritaire	Distances trop grandes	La congestion	Travaux routiers
18 à 34 ans	154	2,6 %	13,0 %	4,5 %	3,2 %	17,5 %	32,5 %
35 à 54 ans	156	1,9 %	9,0 %	5,8 %	1,3 %	17,3 %	32,7 %
55 ans et plus	42	2,4 %	7,1 %	2,4 %	0,0 %	23,8 %	28,6 %

Pour quelle raison principale dites-vous que votre expérience est désagréable? (Q22) (Suite)

	Nombre	L'absence de qualité visuelle/laideté de certains bâtiments	Les îlots de chaleur	Le manque de propreté des espaces publics	L'absence de verdure	Autres
Tous	369	9,5 %	0,8 %	3,3 %	3,5 %	13,0 %
Hommes	173	8,7 %	0,0 %	2,9 %	3,5 %	16,2 %
Femmes	176	11,4 %	0,6 %	3,4 %	4,0 %	10,2 %
Francophones	299	11,0 %	1,0 %	3,0 %	3,3 %	11,4 %
Anglophones	70	2,9 %	0,0 %	4,3 %	4,3 %	20,0 %
J'habite sur le territoire du futur PDUES	151	6,0 %	0,7 %	2,6 %	2,6 %	13,9 %
Je travaille sur le territoire du futur PDUES	34	5,9 %	0,0 %	5,9 %	0,0 %	5,9 %
Je réside ET je travaille sur le territoire du futur PDUES	46	4,3 %	0,0 %	2,2 %	4,3 %	15,2 %
J'habite dans l'arrondissement du Sud-Ouest, mais à l'extérieur du territoire du futur PDUES	96	12,5 %	1,0 %	5,2 %	5,2 %	14,6 %
J'habite à l'extérieur de l'arrondissement du Sud-Ouest, mais je m'y rends en visiteur	42	23,8 %	2,4 %	0,0 %	4,8 %	9,5 %
18 à 34 ans	154	7,8 %	0,0 %	2,6 %	5,8 %	10,4 %
35 à 54 ans	156	11,5 %	0,6 %	3,2 %	2,6 %	14,1 %
55 ans et plus	42	9,5 %	0,0 %	4,8 %	0,0 %	21,4 %

Diriez-vous que vous vous sentez TRÈS, ASSEZ, PEU ou PAS DU TOUT en sécurité dans les quartiers de l'arrondissement du Sud-Ouest, pendant le jour? (Q23)

On constate que :

- plus de 9 répondants sur 10 se considèrent très ou assez en sécurité dans le quartier le jour;
- les répondants habitant à l'extérieur de l'arrondissement (83,3 %) sont ceux qui se déclarent le moins souvent en sécurité.

	Nombre	En sécurité	Pas en sécurité
Tous	1292	92,0 %	8,0 %
Hommes	574	90,2 %	9,8 %
Femmes	659	93,8 %	6,2 %
Francophones	1068	91,5 %	8,5 %
Anglophones	224	94,6 %	5,4 %
J'habite sur le territoire du futur PDUES	572	93,2 %	6,8 %
Je travaille sur le territoire du futur PDUES	76	85,5 %	14,5 %
Je réside ET je travaille sur le territoire du futur PDUES	145	94,5 %	5,5 %
J'habite dans l'arrondissement du Sud-Ouest, mais à l'extérieur du territoire du futur PDUES	355	94,1 %	5,9 %
J'habite à l'extérieur de l'arrondissement du Sud-Ouest, mais je m'y rends en visiteur	144	83,3 %	16,7 %
18 à 34 ans	575	92,0 %	8,0 %
35 à 54 ans	511	93,0 %	7,0 %
55 ans et plus	158	89,9 %	10,1 %

Pourquoi vous dites-vous très en sécurité le jour? (Q24)

On constate que :

- les répondants mentionnent souvent ne pas avoir eu d'expérience d'insécurité (50 mentions) suivie de la présence de beaucoup de passants (49);
- les répondants sont nombreux à décrire les lieux dans les quartiers comme étant calmes et peu insécurisants avec une population sympathique.

Libellé	Mentions
Pas d'expérience d'insécurité	50
Beaucoup de passants	49
Absence d'éléments insécurisants	48
Calme / tranquillité	31
Lieux familiers	28
Quartier familial	13
Gens polis et courtois	12
Bon voisinage	11
Faible niveau de délinquance	10

Pourquoi dites-vous ne pas vous sentir en sécurité le jour?

On constate que :

- le nombre de raisons mentionnées liées à de l'insécurité sont peu nombreuses;
- les raisons d'insécurité les plus mentionnées sont liées à la possibilité de marcher ou de circuler à vélo (11 mentions).

Libellé	Mentions
Espace transports actifs mal aménagé	11
Présence de flâneurs/mendiants	9
Camionnage et circulation	6
Faible niveau socio-économique	6
Malpropreté et abandon	6
Vols et vandalisme	5
Manque de policiers/surveillance	4
Peu de circulation à pied	4
Présence de délinquants	4
Variable selon le lieu	4
Victime de délits	4

Diriez-vous que vous vous sentez TRÈS, ASSEZ, PEU ou PAS DU TOUT en sécurité dans les quartiers de l'arrondissement du Sud-Ouest, le soir et la nuit? (Q25)

On constate que :

- près des 3/4 des répondants se sentent en sécurité le soir et la nuit dans l'arrondissement, soit près de 20 points de pourcentage de moins que le jour;
- les femmes (68,8 %) sont sensiblement moins nombreuses que les hommes (79,7 %) à se sentir en sécurité le soir et la nuit;
- les répondants travaillants sur le territoire (59,7 %) et les visiteurs (63,4 %) sont moins nombreux à se déclarer en sécurité que la moyenne générale (73,3 %).

	Nombre	En sécurité	Peu ou pas en sécurité
Tous	1273	73,3 %	26,7 %
Hommes	571	79,7 %	20,3 %
Femmes	653	68,8 %	31,2 %
Francophones	1055	71,5 %	28,5 %
Anglophones	218	82,1 %	17,9 %
J'habite sur le territoire du futur PDUES	566	74,9 %	25,1 %
Je travaille sur le territoire du futur PDUES	77	59,7 %	40,3 %
Je réside ET je travaille sur le territoire du futur PDUES	144	82,6 %	17,4 %
J'habite dans l'arrondissement du Sud-Ouest, mais à l'extérieur du territoire du futur PDUES	352	73,6 %	26,4 %
J'habite à l'extérieur de l'arrondissement du Sud-Ouest, mais je m'y rends en visiteur	134	63,4 %	36,6 %
18 à 34 ans	569	72,4 %	27,6 %
35 à 54 ans	509	75,6 %	24,4 %
55 ans et plus	157	72,0 %	28,0 %

Pourquoi vous dites-vous très en sécurité le soir et la nuit? (Q26)

On constate que :

- comme le jour, les répondants n'ont souvent pas vécu d'expérience d'insécurité ou ne voient pas d'éléments insécurisants;
- le calme, la qualité de l'éclairage, le nombre de personnes qui circulent et la présence policière sont des éléments qui contribuent au sentiment de sécurité le soir et la nuit;
- plusieurs mentionnent que le sentiment de sécurité tend à varier selon les lieux (18 mentions).

Libellé	Mentions
Pas d'expérience d'insécurité	42
Absence d'éléments insécurisants	32
Calme / tranquillité	26
Bien éclairé	23
Beaucoup de passants	20
Variable selon les lieux	18
Présence policière	15
Bon voisinage	8
Présence de commerces	5
Gens polis et courtois	4
Montréal est sécuritaire	3

Pourquoi vous dites-vous ne pas vous sentir en sécurité le soir et la nuit?

On constate que :

- les répondants qui ne se sentent pas en sécurité le soir et la nuit sont inquiétés par la présence de flâneurs (mendiants, revendeurs de drogues, prostituées) ou de délinquants (gangs de rue);
- bien que l'on remarque que la présence policière est souvent mentionnée comme un atout pour les répondants qui se sentent en sécurité, elle est considérée insuffisante pour les répondants qui ne se sentent pas en sécurité;
- plusieurs lieux, surtout industriels, seraient à l'abandon et donnent un air plus glauque aux quartiers. Ceux-ci sont souvent la cible de graffitis.

Libellé	Mentions
Présence de flâneurs/mendiants	23
Présence de délinquants	20
Manque de policiers/surveillance	15
Peu de circulation à pied	15
Malpropreté et abandon	14
Beaucoup de crimes	12
Variable selon le lieu	11
Violence	8
Espace transports actifs mal aménagé	7
Évite le quartier la nuit	6
Personne vulnérable	6
Faible niveau socio-économique	5
Risques près des bars	5
Vols et vandalisme	5

Parmi les thèmes suivants, veuillez indiquer les 2 priorités d'améliorations pour le territoire du futur PDUES? (Q27)

On constate que :

- le verdissement (29,2 %) est le thème le plus souvent nommé par les répondants, suivi par l'augmentation de l'offre de commerce de proximité (21,3 %);
- plus un répondant est jeune, plus il est probable qu'il mentionne le verdissement comme enjeu d'amélioration;
- l'augmentation de l'offre de commerce de proximité est une préoccupation sensiblement moins importante pour les répondants de plus de 55 ans.

	Nbre	Verdissement	Déplacement entre les quartiers	Déplacements plus sécuritaires	Passages sous viaducs plus sécuritaires	Préserver emplois	Développer nouveaux emplois	Augmenter commerces à proximité	Attirer commerces à prix abordables
Tous	1573	29,2 %	15,1 %	6,1 %	9,0 %	3,4 %	7,4 %	21,3 %	10,4 %
Hommes	577	35,0 %	21,1 %	7,8 %	8,0 %	4,5 %	10,6 %	27,7 %	12,1 %
Femmes	661	38,0 %	16,8 %	7,1 %	13,9 %	3,8 %	8,2 %	25,3 %	13,9 %
Francophones	1305	27,9 %	15,3 %	6,6 %	8,8 %	3,6 %	7,5 %	21,3 %	9,6 %
Anglophones	268	35,4 %	13,8 %	3,7 %	9,7 %	2,2 %	6,7 %	21,3 %	14,6 %
J'habite sur le territoire du futur PDUES	656	29,3 %	13,7 %	6,3 %	8,4 %	2,4 %	7,9 %	29,0 %	12,2 %
Je travaille sur le territoire du futur PDUES	85	25,9 %	23,5 %	10,6 %	7,1 %	4,7 %	7,1 %	15,3 %	9,4 %
Je réside ET je travaille sur le territoire du futur PDUES	165	28,5 %	15,2 %	4,8 %	9,1 %	7,9 %	8,5 %	20,6 %	12,7 %

	Nbre	Verdissement	Déplacement entre les quartiers	Déplacements plus sécuritaires	Passages sous viaducs plus sécuritaires	Préserver emplois	Développer nouveaux emplois	Augmenter commerces à proximité	Attirer commerces à prix abordables
J'habite dans l'arrondissement du Sud-Ouest, mais à l'extérieur du territoire du futur PDUES	802	17,7 %	7,5 %	2,9 %	5,2 %	1,7 %	4,4 %	9,9 %	5,1 %
J'habite à l'extérieur de l'arrondissement du Sud-Ouest, mais je m'y rends en visiteur	216	25,9 %	19,4 %	6,9 %	10,6 %	2,8 %	4,2 %	8,8 %	6,5 %
18 à 34 ans	575	39,5 %	19,7 %	7,3 %	12,3 %	4,3 %	8,9 %	28,0 %	16,7 %
35 à 54 ans	515	35,5 %	17,3 %	7,6 %	10,3 %	3,9 %	10,7 %	28,3 %	9,9 %
55 ans et plus	159	28,9 %	20,1 %	8,2 %	8,8 %	5,0 %	6,3 %	15,1 %	10,1 %

Parmi les thèmes suivants, veuillez indiquer les 2 priorités d'améliorations pour le territoire du futur PDUES? (2 choix de réponse)

	Nombre	Améliorer l'offre de logements abordables	Développer pistes cyclables	Aménager abords canal de Lachine	Augmenter autobus entre les quartiers	Développer potentiel récréo-touristique	Éliminer les îlots de chaleur	Améliorer la qualité visuelle des bâtiments	Améliorer la qualité de l'air
Tous	1573	13,0 %	10,9 %	16,0 %	8,7 %	9,5 %	6,9 %	18,8 %	9,4 %
Hommes	577	14,7 %	15,1 %	23,4 %	9,0 %	12,0 %	8,8 %	26,7 %	10,4 %
Femmes	661	17,2 %	12,6 %	16,9 %	12,9 %	11,6 %	8,6 %	20,9 %	12,7 %
Francophones	1305	12,7 %	9,9 %	16,4 %	9,3 %	9,8 %	7,4 %	18,9 %	8,4 %
Anglophones	268	14,2 %	15,7 %	13,8 %	6,0 %	7,8 %	4,9 %	18,3 %	14,6 %
J'habite sur le territoire du futur PDUES	656	12,2 %	10,5 %	18,9 %	11,9 %	10,4 %	7,3 %	23,6 %	12,0 %
Je travaille sur le territoire du futur PDUES	85	17,6 %	10,6 %	15,3 %	9,4 %	5,9 %	5,9 %	15,3 %	4,7 %
Je réside ET je travaille sur le territoire du futur PDUES	165	19,4 %	15,8 %	17,0 %	7,3 %	10,9 %	6,1 %	24,2 %	15,8 %
J'habite dans l'arrondissement du Sud-Ouest, mais à l'extérieur du territoire du futur PDUES	802	7,4 %	5,5 %	7,7 %	3,6 %	5,2 %	4,6 %	8,5 %	3,1 %
J'habite à l'extérieur de l'arrondissement du Sud-Ouest, mais je m'y rends en visiteur	216	8,3 %	10,6 %	11,1 %	4,6 %	7,4 %	4,2 %	8,8 %	6,5 %

	Nombre	Améliorer l'offre de logements abordables	Développer pistes cyclables	Aménager abords canal de Lachine	Augmenter autobus entre les quartiers	Développer potentiel récréotouristique	Éliminer les îlots de chaleur	Améliorer la qualité visuelle des bâtiments	Améliorer la qualité de l'air
18 à 34 ans	575	17,4 %	14,8 %	22,4 %	14,1 %	11,1 %	8,0 %	24,9 %	11,8 %
35 à 54 ans	515	12,8 %	14,0 %	18,8 %	8,5 %	12,8 %	8,5 %	21,9 %	12,4 %
55 ans et plus	159	21,4 %	8,2 %	15,1 %	6,9 %	11,9 %	11,3 %	22,0 %	8,2 %

Connaissez-vous, ne serait-ce que de nom, le centre récréatif Gadbois?
(Q28)

On constate que :

- plus de 80 % des répondants connaissent le centre Gadbois, minimalement de nom;
- il est sensiblement moins connu des répondants qui n'habitent pas l'arrondissement;
- les répondants plus âgés ont une probabilité plus grande de connaître le centre Gadbois.

	Nombre	Oui	Non
Tous	1267	80,4 %	19,6 %
Hommes	577	78,9 %	21,1 %
Femmes	661	82,1 %	17,9 %
Francophones	1047	80,7 %	19,3 %
Anglophones	220	79,1 %	20,9 %
J'habite sur le territoire du futur PDUES	563	84,2 %	15,8 %
Je travaille sur le territoire du futur PDUES	73	75,3 %	24,7 %
Je réside ET je travaille sur le territoire du futur PDUES	143	83,2 %	16,8 %
J'habite dans l'arrondissement du Sud-Ouest, mais à l'extérieur du territoire du futur PDUES	346	80,6 %	19,4 %
J'habite à l'extérieur de l'arrondissement du Sud-Ouest, mais je m'y rends en visiteur	142	64,8 %	35,2 %
18 à 34 ans	575	73,6 %	26,4 %
35 à 54 ans	515	84,7 %	15,3 %
55 ans et plus	159	93,1 %	6,9 %

Savez-vous où est situé le pôle Gadbois? (Q29)

On constate que :

- le centre Gadbois peut être situé par 83,7 % des répondants;
- les hommes déclarent plus fréquemment pouvoir le situer;
- il est plus probable que les répondants anglophones puissent situer le centre Gadbois que les répondants francophones.

	Nombre	Oui	Non
Tous	1014	83,7 %	16,3 %
Hommes	452	87,4 %	12,6 %
Femmes	542	81,2 %	18,8 %
Francophones	841	81,6 %	18,4 %
Anglophones	173	94,2 %	5,8 %
J'habite sur le territoire du futur PDUES	471	84,5 %	15,5 %
Je travaille sur le territoire du futur PDUES	55	87,3 %	12,7 %
Je réside ET je travaille sur le territoire du futur PDUES	119	91,6 %	8,4 %
J'habite dans l'arrondissement du Sud-Ouest, mais à l'extérieur du territoire du futur PDUES	277	80,1 %	19,9 %
J'habite à l'extérieur de l'arrondissement du Sud-Ouest, mais je m'y rends en visiteur	92	78,3 %	21,7 %
18 à 34 ans	422	82,5 %	17,5 %
35 à 54 ans	435	85,7 %	14,3 %
55 ans et plus	146	81,5 %	18,5 %

Quelles activités extérieures aimeriez-vous retrouver au pôle Gadbois?
(Q30)

On constate que :

- les activités nautiques (35,1 %), la possibilité de faire des pique-niques (33,8 %) et les activités de contemplation et de détente (28,3 %) sont mentionnées le plus souvent;
- pour les répondants anglophones, les pique-niques (43,7 %), le patin sur glace (39,2 %) sont les deux mentions les plus fréquentes;
- les activités de contemplation et de pique-niques sont plus souvent mentionnées quand les répondants sont plus âgés. C'est l'inverse pour le volleyball.

	Nombre	Baseball	Tennis	Volleyball	Soccer	Patin
Tous	1573	6,9 %	15,2 %	12,1 %	13,5 %	27,5 %
Hommes	577	10,9 %	19,1 %	13,9 %	18,4 %	32,1 %
Femmes	661	6,7 %	19,2 %	16,2 %	15,9 %	36,6 %
Francophones	1305	6,9 %	14,3 %	11,5 %	12,6 %	25,1 %
Anglophones	268	7,1 %	19,8 %	14,9 %	18,3 %	39,2 %
J'habite sur le territoire du futur PDUES	656	6,6 %	17,8 %	14,5 %	14,5 %	31,9 %
Je travaille sur le territoire du futur PDUES	85	12,9 %	14,1 %	12,9 %	23,5 %	24,7 %
Je réside ET je travaille sur le territoire du futur PDUES	165	9,1 %	18,2 %	12,7 %	16,4 %	40,0 %
J'habite dans l'arrondissement du Sud-Ouest, mais à l'extérieur du territoire du futur PDUES	451	6,9 %	13,5 %	11,1 %	12,0 %	23,9 %
J'habite à l'extérieur de l'arrondissement du Sud-Ouest, mais je m'y rends en visiteur	216	4,2 %	8,8 %	6,0 %	7,9 %	13,4 %
18 à 34 ans	575	7,8 %	17,9 %	17,9 %	17,2 %	30,3 %
35 à 54 ans	515	9,1 %	20,6 %	14,2 %	17,3 %	38,8 %
55 ans et plus	159	10,1 %	16,4 %	7,5 %	13,8 %	34,0 %

	Nombre	Rouli-roulant	Athlétisme	Contemplation	Pique-niques	Activités nautiques
Tous	1573	9,0 %	11,4 %	28,3 %	33,8 %	35,1 %
Hommes	577	8,5 %	14,7 %	33,1 %	38,3 %	43,3 %
Femmes	661	13,8 %	13,8 %	37,5 %	45,7 %	44,6 %
Francophones	1305	8,2 %	9,3 %	27,0 %	31,7 %	34,3 %
Anglophones	268	13,1 %	21,6 %	34,3 %	43,7 %	38,8 %
J'habite sur le territoire du futur PDUES	656	9,0 %	13,3 %	31,7 %	36,7 %	39,6 %
Je travaille sur le territoire du futur PDUES	85	11,8 %	11,8 %	34,1 %	27,1 %	34,1 %
Je réside ET je travaille sur le territoire du futur PDUES	165	11,5 %	17,0 %	35,2 %	43,6 %	38,2 %
J'habite dans l'arrondissement du Sud-Ouest, mais à l'extérieur du territoire du futur PDUES	451	9,5 %	10,0 %	26,4 %	32,8 %	32,4 %
J'habite à l'extérieur de l'arrondissement du Sud-Ouest, mais je m'y rends en visiteur	216	5,1 %	4,6 %	14,4 %	21,8 %	25,0 %
18 à 34 ans	575	10,3 %	15,1 %	30,3 %	39,1 %	39,3 %
35 à 54 ans	515	13,0 %	15,3 %	38,3 %	44,3 %	48,3 %
55 ans et plus	159	8,8 %	8,2 %	43,4 %	46,5 %	45,3 %