

Société d'habitation et de développement de Montréal

Étude de qualité de l'air extérieur – Projet « Revitalisation Acadie/H.-Bourassa »

RAPPORT
Final

Notre référence : SHDS1-007

Par

Teknika HBA inc.

1441, boul. René-Lévesque O., bur. 200
Montréal (Québec) H3G 1T7
Tél. : 514 931-1080
Télec. : 514 935-1645
www.teknika-hba.com

Décembre 2008

Société d'habitation et de développement de Montréal

Étude de qualité de l'air extérieur
Projet « Revitalisation Acadie/H.-Bourassa »

Rapport Final

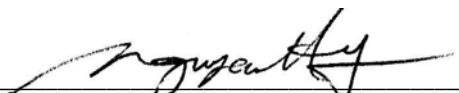
Préparé par :

Teknika HBA inc.

1441, boul. René-Lévesque O., bur. 200
Montréal (Québec) H3G 1T7
www.teknika-hba.com

Anne-Flore Sevrin, M. Sc.
Professionnelle en hygiène industrielle

Vérfié par



Van Hiep Nguyen, ing., M.Sc.A, M.A.
Directeur, Qualité de l'air / Hygiène industrielle
N° OIQ: 31861

Montréal
Décembre 2008



TABLE DES MATIÈRES

| | Page |
|---|-------------|
| 1. CONTEXTE | 1 |
| 2. MANDAT | 1 |
| 3. NORMES DE LA QUALITÉ DE L'AIR EXTÉRIEUR | 2 |
| 4. MÉTHODOLOGIE | 3 |
| 4.1 Instruments de mesure | 3 |
| 4.2 Point de mesure et campagne d'échantillonnage | 4 |
| 4.3 Traitement des données | 4 |
| 5. RÉSULTATS (PÉRIODE DU 10 OCT. AU 7 NOV. 2008)..... | 4 |
| 5.1 Particules totales | 5 |
| 5.2 Particules PM2,5 | 6 |
| 5.3 Ozone O3 | 8 |
| 5.4 Monoxyde de carbone (CO) | 9 |
| 6. CONCLUSIONS ET RECOMMANDATIONS..... | 10 |

Annexe : Résultats détaillés





LISTE DES TABLEAUX

| | Page |
|--|-------------|
| Tableau 1 : Moyennes des concentrations de particules totales des périodes de 24 heures durant lesquelles il y a des pics de concentration de particules | 5 |
| Tableau 2 : Moyennes des périodes de 24 heures où il y a des pics de concentration de particules PM _{2,5} | 6 |
| Tableau 3 : Moyennes des concentrations de particules PM _{2,5} des périodes de 3 heures où il y a des pics de concentration de particules PM _{2,5} | 7 |
| Tableau 4 : Moyennes des concentrations d'ozone des périodes de 24 heures où il y a des pics de concentration de d'ozone | 9 |



1. CONTEXTE

La Société d'habitation et de développement de Montréal est sur le point de proposer un plan de revitalisation pour le secteur Acadie/Henri-Bourassa. Ce projet, notamment composé d'immeubles à logements sociaux-communautaires, de condos abordables, de résidences pour personnes âgées et d'espaces commerciaux (dépanneur, centre de la petite enfance) a pour objet de renouveler, développer et redéfinir le quartier actuellement désuet, de manière à le réintégrer avec succès au tissu urbain de Montréal.

Avant d'entreprendre les travaux, la Société d'habitation et de développement de Montréal désire connaître la qualité de l'air extérieur de ce secteur pour s'assurer de prévoir les installations nécessaires pour satisfaire au confort et à la qualité de vie des futurs occupants.

2. MANDAT

Le présent mandat vise à étudier la qualité de l'air extérieur du site occupant le lot triangulaire bordé par le boulevard Henri-Bourassa, le boulevard de l'Acadie et l'autoroute des Laurentides.

Pour ce faire, des appareils ont été installés en toiture de l'un des édifices occupant ce lot triangulaire (bâtiment n° 2090, place Henri-Bourassa, du côté du boul. Henri-Bourassa).

Les paramètres suivants ont été étudiés :

a) Particules en suspension

Les particules en suspension présentent une granulométrie très variable, d'un diamètre de 0,1 à environ 100 microns; ce sont les polluants les plus facilement perçus par la population. Ces particules réduisent la visibilité, salissent les matières exposées et peuvent irriter les voies respiratoires si leur diamètre est inférieur à 10 microns. Les sources de ces particules sont principalement le transport, les procédés industriels et le chauffage dont particulièrement le chauffage au bois. Pour ce site, les particules totales proviennent surtout du trafic routier de l'autoroute 15.

b) Poussières fines (PM_{2,5})

Les poussières les plus nuisibles pour la santé humaine sont les poussières dont le diamètre moyen est inférieur à 2,5 microns. On les désigne par l'abréviation PM_{2,5}. Ces particules peuvent pénétrer profondément dans les poumons et causer des problèmes respiratoires aux populations sensibles (personnes âgées, malades, enfants, etc.)

c) Monoxyde de carbone

Le monoxyde de carbone est un gaz incolore et inodore produit par la combustion incomplète des carburants et des combustibles fossiles. La principale source de ce polluant est le transport (automobiles, camions, trains et autres); les concentrations de CO mesurées se trouvent donc aux postes d'échantillonnage où la circulation automobile est la plus élevée, en particulier aux heures de pointe du matin et de fin d'après-midi. Le monoxyde de carbone est un polluant très toxique qui peut être nocif s'il est respiré longtemps même en concentration faible.

d) Ozone

L'ozone troposphérique, soit l'ozone mesuré au niveau du sol, est le principal constituant chimique de ce qu'on appelle communément le "smog" et il représente une préoccupation majeure pour la Ville. L'ozone est formé par la combinaison des composés organiques volatils et des oxydes d'azote en la présence des rayons solaires. Les oxydes d'azote viennent des gaz de combustion des voitures, donc l'ozone est produit lors des journées ensoleillées lors du trafic intense.

3. NORMES DE LA QUALITÉ DE L'AIR EXTÉRIEUR

Le tableau suivant résume les normes de la qualité de l'air extérieur applicables pour le territoire de la ville de Montréal. Nous avons aussi inclus des normes canadiennes recommandées par le Conseil des ministres de l'environnement du Canada et des normes américaines provenant de l'Agence pour la protection de l'Environnement des États-Unis.

| Polluants | | Normes | | | |
|---|------|-------------------|-------|--------------|---------------|
| | | Ville de Montréal | | Canadiennes* | Américaines** |
| Monoxyde de carbone ppm (mg/m ³) | 1 h | 30 | (35) | 30 | 35 (40) |
| | 8 h | 13 | (15) | 13 | 9 (10) |
| Ozone ppb (µg/m ³) | 1 h | 82 | (160) | 82 | (160) |
| | 8 h | 38 | (75) | 65 | (127)*** |
| | 24 h | 25 | (50) | 25 | (50) |
| | 1 an | 15 | (30) | | |
| Particules en suspension µg/m ³ Totales | 24 h | 150 | | 120 | |
| | 1 an | 70 | | 70 | |
| PM ₁₀ | 24 h | Valeur IQA= 50 | | | 150 |
| | 1 an | | | | |

| Polluants | | Normes | | |
|-------------------|------|-----------------|-------|----|
| PM _{2,5} | 3 h | Valeur IQA = 35 | 30*** | 35 |
| | 24 h | Valeur IQA = 25 | | |
| | 1 an | | | |

* Niveau maximal acceptable

** National Ambient Air Quality Standards de l'EPA

*** Standard pancanadien

- Ozone : la moyenne du 4^e maximum des 8 heures mobiles quotidien, calculée sur trois années consécutives doit être inférieure à 65 ppb d'ici à 2010.
- PM_{2,5} : la moyenne des 98^e percentile des moyennes quotidiennes, calculée sur trois années consécutives, doit être inférieure à 30 µg/m³ d'ici 2010

4. MÉTHODOLOGIE

Cette étude a été réalisée avec la participation de

- Mme Anne-Flore Sevrin, M.Sc.,
- Mme Marie-Julie Garneau, M.Sc.,
- M. Elvin Chavez, technicien,
- M. Samuel Fréchette-Marleau, ingénieur junior.

sous la supervision de M. Van Hiep Nguyen, ing., M.Sc.A, M.A., Directeur du département Qualité de l'air / Hygiène industrielle chez Teknika HBA.

L'installation et la désinstallation de l'appareil de mesure, de même que le transfert des données ont été réalisés par Mme Anne-Flore Sevrin de Teknika-Hba.

Les mesures des particules totales en suspension et des particules fines ont été effectuées en toiture du 10 octobre au 7 novembre 2008.

Par contre, à cause des conditions météorologiques et des conditions techniques des deux appareils pour mesurer les concentrations d'ozone (O₃) et les concentrations de monoxyde de carbone (CO), ces deux paramètres n'ont pas été mesurés lors de cette étude. Ce sont les données de la station météorologique n° 28 de la Ville de Montréal correspondant au secteur Acadie/Henri-Bourassa qui ont été prises en compte dans le cadre de cette étude.

4.1 Instruments de mesure

L'installation des appareils a débuté le 10 octobre 2008. L'enregistrement des paramètres a été réalisé entre le 10 octobre et le 7 novembre 2008. Un instrument de mesure a été utilisé sur site en toiture du bâtiment n° 2090.

- Les concentrations de particules de différentes dimensions ont été mesurées à l'aide d'un appareil à lecture directe de marque Turnkey (*modèle Osiris Dust & Particle Monitor*). Les paramètres ont été enregistrés en continu entre le 10 octobre et le 7 novembre 2008.
 - Un anémomètre a également été installé sur la toiture, pointant vers le nord magnétique afin d'enregistrer la direction et la force du vent. Cet appareil était relié à l'appareil Osiris pour enregistrement.
- Les concentrations d'ozone troposphérique (O₃) et les concentrations de monoxyde de carbone (CO) proviennent de la station météorologique n° 28 de la ville de Montréal correspondant au secteur Acadie/Henri-Bourassa.

4.2 Point de mesure et campagne d'échantillonnage

Les dispositifs de mesure ont été installés sur le secteur Acadie/Henri Bourassa. Plus précisément, le site choisi était la toiture du bâtiment n° 2090 situé sur la place Henri-Bourassa du côté du boulevard Henri-Bourassa. Ce point a été choisi en fonction de sa localisation : la jonction du boulevard Henri-Bourassa et de l'autoroute des Laurentides, de manière à prendre en compte le trafic routier qui peut être une source importante de pollution atmosphérique.

La campagne d'échantillonnage a été réalisée pendant la saison automnale 2008. Elle a été réalisée sur une durée suffisamment longue et variée pour englober des périodes moyennement froides, des journées couvertes (plafond nuageux bas) et des journées avec vent.

4.3 Traitement des données

Pour mieux apprécier les tendances des différents paramètres mesurés, nous nous sommes intéressés à l'ensemble des valeurs mesurées pendant toute la durée de l'étude. Pour ce faire, nous avons créé des graphiques couvrant toute la période à l'étude, c'est-à-dire allant du 10 octobre au 7 novembre 2008.

Nous avons également ajouté aux graphiques les différentes normes règlementaires de la Ville de Montréal pour chaque paramètre afin de voir les pics de concentrations supérieures aux normes.

Nous nous sommes intéressés aux valeurs de tous les jours de la semaine incluant les samedis et dimanches.

5. RÉSULTATS (PÉRIODE DU 10 OCT. AU 7 NOV. 2008)

Les résultats détaillés et les graphiques des contaminants sont montrés en annexe. Voici les résumés et les interprétations des résultats.

5.1 Particules totales

Les résultats des particules totales sont comparés avec chacune des normes de la Ville de Montréal comme suit :

- La norme pour un an est de 75 µg/m³.

Pour la période du 10 octobre au 7 novembre 2008, la moyenne arithmétique mensuelle est de 84 µg/m³.

Comme cette période correspond à une période de trafic routier important (rentrée et reprise de l'automne), la concentration moyenne mensuelle de particules totales est plus élevée que la norme annuelle. La concentration de particules totales aurait tendance à être plus faible le reste de l'année. Cela s'explique par le fait qu'en hiver, la neige empêche les poussières totales d'être aéroportées et qu'en été, il y a normalement beaucoup moins de trafic routier. Donc, sur un an, il serait peu probable que la norme de 75 µg/m³ soit dépassée.

- La norme pour 24 heures est de 150 µg/m³.

Pour la période du 10 octobre au 7 novembre 2008, le graphique montre plusieurs pics de concentration de particules.

Le tableau 1 récapitule les moyennes arithmétiques des concentrations de particules totales lors des journées de pics de concentration de particules:

Tableau 1 : Moyennes des concentrations de particules totales des périodes de 24 heures durant lesquelles il y a des pics de concentration de particules

| Date (en 2008) | Heure approximative | Moyenne arithmétique de la concentration de particules totales sur 24h (µg/m ³) | Dépassement de la norme pour 24 heures (150 µg/m ³) – Oui/Non |
|------------------|---------------------------|---|---|
| Mardi 14 oct. | 3h-8h30 | 1184 | Oui |
| Jeudi 16 octobre | 9h-10h | 35 | Non |
| Mardi 21 oct. | 4h30-5h30 | 49 | Non |
| Vendredi 24 oct. | 8h30 | 42 | Non |
| Mardi 28 oct. | 23h30-00h00 | 20 | Non |
| Mercredi 29 oct. | 00h00-00h30 | 12 | Non |
| Mercredi 5 nov. | 5h30-9h30 22h30-00h00 | 112 | Non |
| Jeudi 6 nov. | 00h00-9h30 12h30-00h00 | 326 | Oui |
| Total | | | 2 dépassements de la norme de 24 heures sur 4 semaines. |

Observations :

- Six journées comportant des pics de concentration de particules présentent une concentration moyenne de particules totales sur 24h inférieure à la norme, situation conforme.
- Deux journées, le mardi 14 octobre et le jeudi 6 novembre 2008, comportant des pics de concentration de particules, montrent une concentration moyenne de particules totales supérieure à la norme de 24 heures, situation non-conforme.

5.2 Particules PM_{2,5}

Les résultats des particules PM_{2,5} sont comparés avec chacune des normes de particules PM_{2,5} de la ville.

- La norme pour 24 heures est de 30 µg/m³.

Pour la période du 10 octobre au 7 novembre 2008, le graphique montre plusieurs pics de concentration de particules PM_{2,5}.

Le tableau 3 récapitule les moyennes arithmétiques des concentrations de particules PM_{2,5} lors des journées de pics de la norme pour 24 heures.

**Tableau 2 : Moyennes des périodes de 24 heures
où il y a des pics de concentration de particules PM_{2,5}**

| Date (en 2008) | Heure approximative | Moyenne arithmétique de la concentration de particules PM _{2,5} sur 24h (µg/m ³) | Dépassement de la norme pour 24 heures (30 µg/m ³) – Oui/Non |
|------------------|---|---|--|
| Samedi 11 oct. | 4h00 | 6 | Non |
| Lundi 13 oct. | 20h30-00h00 | 17 | Non |
| Mardi 14 oct. | 00h00-23h30 | 63 | Oui |
| Jeudi 16 oct. | 8h00-11h00 | 11 | Non |
| Mardi 21 oct. | 4h30-12h30 | 26 | Non |
| Vendredi 24 oct. | 7h00-8h00 | 10 | Non |
| Samedi 25 oct. | 16h30-17h30 | 10 | Non |
| Vendredi 31 oct. | 18h30 | 7 | Non |
| Lundi 3 nov. | 22h00-23h30 | 12 | Non |
| Mardi 4 nov. | 00h00-1h00 8h00-12h00 18h30-00h00 | 32 | Oui |

| Date (en 2008) | Heure approximative | Moyenne arithmétique de la concentration de particules PM _{2,5} sur 24h (µg/m ³) | Dépassement de la norme pour 24 heures (30 µg/m ³) – Oui/Non |
|-----------------|----------------------------|---|--|
| Mercredi 5 nov. | 00h00-11h00 19h00-00h00 | 60 | Oui |
| Jeudi 6 nov. | 00h00-23h30 | 166 | Oui |
| Total | | | 4 dépassements de la norme de 24 heures sur 4 semaines. |

Observations :

- Huit journées comportant des pics de concentration de poussières présentent une concentration moyenne de particules PM_{2,5} sur 24h inférieure à la norme, situation conforme.
- Quatre journées, les mardi 14 octobre, mardi 4, mercredi 5 et jeudi 6 novembre 2008, comportant des pics de concentration de poussières PM_{2,5} montrent une concentration moyenne de particules PM_{2,5} supérieure à la norme de 24 heures, situation non-conforme.
 - La norme pour 3 heures est de 35 µg/m³.

Pour la période du 10 octobre au 7 novembre 2008, le graphique montre plusieurs pics de concentration de particules PM_{2,5}.

Le tableau 4 récapitule les moyennes arithmétiques des concentrations de particules PM_{2,5} lors des journées de pics de la norme pour 3 heures.

Tableau 3 : Moyennes des concentrations de particules PM_{2,5} des périodes de 3 heures où il y a des pics de concentration de particules PM_{2,5}

| Date (en 2008) | Heure approximative | Moyenne arithmétique de la concentration de particules PM _{2,5} sur 3h (µg/m ³) | Dépassement de la norme pour 3 heures (35 µg/m ³) – Oui/Non |
|---------------------------------|---------------------|--|---|
| Lundi 13 oct. | 20h45-23h45 | 50 | Oui |
| Lundi 13 oct.- Mardi 14 oct. | 23h45-2h45 | 55 | Oui |
| Mardi 14 oct. | 2h45-5h45 | 204 | Oui |
| Mardi 14 oct. | 5h45-8h45 | 218 | Oui |
| Jeudi 16 oct. | 8h45-9h45 | 35 | Non |
| Mardi 21 oct. | 4h45-7h45 | 48 | Oui |
| Mardi 21 oct. | 7h45-10h45 | 75 | Oui |

| | | | |
|-----------------------------------|----------------------|-----|---|
| Mardi 21 oct. | 10h45-11h45 12h30 | 34 | Non |
| Vendredi 24 oct. | 7h30 | 24 | Non |
| Mardi 4 nov. | 10h15-11h15 | 34 | Non |
| Mardi 4 nov. | 16h45-17h30 | 19 | Non |
| Mardi 4 nov. | 18h45-21h45 | 45 | Oui |
| Mardi 4 nov.- Mercredi 5 nov. | 21h45-00h45 | 45 | Oui |
| Mercredi 5 nov. | 00h45-3h45 | 52 | Oui |
| Mercredi 5 nov. | 3h45-6h45 | 93 | Oui |
| Mercredi 5 nov. | 6h45-9h45 | 124 | Oui |
| Mercredi 5 nov. | 9h45-10h45 | 33 | Non |
| Mercredi 5 nov. | 19h45-22h45 | 58 | Oui |
| Mercredi 5 nov. – Jeudi 6 nov. | 22h45-1h45 | 122 | Oui |
| Jeudi 6 nov. | 1h45-4h45 | 231 | Oui |
| Jeudi 6 nov. | 4h45-7h45 | 275 | Oui |
| Jeudi 6 nov. | 7h45-10h45 | 208 | Oui |
| Jeudi 6 nov. | 10h45-13h45 | 73 | Oui |
| Jeudi 6 nov. | 13h45-16h45 | 99 | Oui |
| Jeudi 6 nov. | 16h45-19h45 | 109 | Oui |
| Jeudi 6 nov. | 19h45-22h45 | 275 | Oui |
| Total | | | 20 dépassements de la norme de 3 heures sur 4 semaines. |

Observations :

- Six journées comportant des pics de concentration de poussières présentent une concentration moyenne de particules PM_{2,5} sur 3h inférieure à la norme, situation conforme.
- Vingt journées comportant des pics de concentration de poussières montrent une concentration moyenne de particules PM_{2,5} supérieure à la norme de 3 heures, situation non-conforme.

5.3 Ozone O3

Les résultats des concentrations d'ozone sont comparés avec chacune des normes d'ozone de la Ville de Montréal.

- La norme pour une heure est de 160 µg/m³.

Pour la période du 10 octobre au 7 novembre 2008, aucun dépassement de la norme horaire n'a été observé, situation conforme.

- La norme pour 8 heures est de 75 µg/m³.

Pour la période du 10 octobre au 7 novembre 2008, aucun dépassement de la norme horaire n'a été observé, situation conforme.

- La norme pour 24 heures est de 50 µg/m³.

Pour la période du 10 octobre au 7 novembre 2008, deux journées présentent des pics de concentration d'ozone.

Le tableau suivant récapitule les moyennes arithmétiques des concentrations d'ozone lors des journées de dépassements de la norme pour 24 heures.

Tableau 4 : Moyennes des concentrations d'ozone des périodes de 24 heures où il y a des pics de concentration de d'ozone

| Date (en 2008) | Heure approximative | Moyenne arithmétique de la concentration d'ozone sur 24h (µg/m ³) | Dépassement de la norme pour 24 heures (50 µg/m ³) – Oui/Non |
|------------------|---------------------|---|--|
| Dimanche 26 oct. | 21h30-00h00 | 37 | Non |
| Lundi 27 oct. | 00h00-3h30 | 28 | Non |

Observations :

Les deux journées comportant des pics de concentration d'ozone présentent une concentration moyenne d'ozone pour 24 heures inférieure à la norme, situation conforme.

5.4 Monoxyde de carbone (CO)

Les résultats des concentrations de monoxyde de carbone sont comparés à chaque norme de la Ville.

- La norme pour une heure est de 35 µg/m³.

Pour la période du 10 octobre au 7 novembre 2008, aucun dépassement de la norme horaire n'a été observé, situation conforme.

- La norme pour 8 heures est de 15 µg/m³.

Pour la période du 10 octobre au 7 novembre 2008, aucun dépassement de la norme horaire n'a été observé, situation conforme.

6. CONCLUSIONS ET RECOMMANDATIONS

Cette étude de la qualité de l'air extérieur a été demandée par la SHDM dans le but de connaître si la qualité de l'air est acceptable pour les futurs habitants des immeubles des logements.

Cette étude limitée sur une courte période d'un mois nous a permis de constater les points suivants :

- Les contaminants, ozone et monoxyde de carbone, reliés au trafic routier ne dépassent pas les normes de la Ville de Montréal.
- Les concentrations de particules totales dépassent la norme de 24 heures pendant deux journées sur une période de 4 semaines.
- Les concentrations de particules fines PM_{2,5} dépassent la norme de 24 heures pendant quatre journées sur une période de 4 semaines.
- Il y a 20 dépassement de la norme de 3 heures pour les particules fines PM_{2,5} sur une période de 4 semaines.

Cette étude limitée montre que la plupart des contaminants (ozone, monoxyde de carbone, particules totales) ont des concentrations acceptables pendant un des pires mois de l'année au point de vue du trafic routier.

Il y a des dépassements de particules fines sur plusieurs périodes et sur plusieurs jours. Les dépassements sont cependant comparables à ceux de toute la ville de Montréal sur une période d'un an.

Recommandations :

Pour réduire l'exposition des futurs habitants aux particules fines PM_{2,5} et aux particules totales, nous recommandons les mesures préventives suivantes :

- Érection d'un mur barrière entre l'autoroute et les habitations.
- Installation des filtres à efficacité élevée (de MERV-10 et plus) pour tous les systèmes de ventilation mécanique desservant les habitations.

ANNEXE 1

DONNÉES BRUTES PARTICULES

| TimeStamp | Total Particles | PM10 particles | PM2.5 particles | PM1 particles | Wind Speed | Wind Heading |
|------------------|-----------------|----------------|-----------------|---------------|------------|--------------|
| 2008-10-10 11:15 | 19,00 | 10,3 | 1,43 | 0,34 | 2,8 | 275 |
| 2008-10-10 11:30 | 16,40 | 9,8 | 1,41 | 0,33 | 3,1 | 265 |
| 2008-10-10 11:45 | 22,10 | 11,7 | 1,89 | 0,42 | 2,5 | 265 |
| 2008-10-10 12:00 | 19,50 | 10,8 | 1,76 | 0,4 | 2,8 | 275 |
| 2008-10-10 12:15 | 13,40 | 8 | 1,30 | 0,3 | 3,5 | 275 |
| 2008-10-10 12:30 | 16,10 | 9,5 | 1,55 | 0,39 | 2,7 | 275 |
| 2008-10-10 12:45 | 12,80 | 7,7 | 1,23 | 0,29 | 3 | 265 |
| 2008-10-10 13:00 | 14,20 | 8,5 | 1,38 | 0,34 | 3,6 | 275 |
| 2008-10-10 13:15 | 13,50 | 7,9 | 1,40 | 0,33 | 2,8 | 275 |
| 2008-10-10 13:30 | 13,30 | 8,6 | 1,50 | 0,36 | 1,9 | 275 |
| 2008-10-10 13:45 | 17,10 | 10,2 | 1,68 | 0,42 | 2,4 | 275 |
| 2008-10-10 14:00 | 12,80 | 8,1 | 1,30 | 0,31 | 2,1 | 250 |
| 2008-10-10 14:15 | 15,40 | 9,5 | 1,57 | 0,36 | 3,7 | 265 |
| 2008-10-10 14:30 | 15,80 | 9 | 1,44 | 0,33 | 3 | 265 |
| 2008-10-10 14:45 | 20,40 | 11,6 | 2,48 | 0,51 | 2,9 | 275 |
| 2008-10-10 15:00 | 16,60 | 9,8 | 1,54 | 0,35 | 3,2 | 275 |
| 2008-10-10 15:15 | 12,40 | 7,4 | 1,31 | 0,32 | 3,8 | 275 |
| 2008-10-10 15:30 | 16,20 | 9,9 | 1,72 | 0,43 | 2,8 | 275 |
| 2008-10-10 15:45 | 14,90 | 8,9 | 1,69 | 0,4 | 4 | 275 |
| 2008-10-10 16:00 | 16,00 | 8,9 | 1,42 | 0,33 | 3,1 | 265 |
| 2008-10-10 16:15 | 13,20 | 7,9 | 1,22 | 0,29 | 3,3 | 275 |
| 2008-10-10 16:30 | 10,50 | 6,4 | 1,27 | 0,31 | 3,2 | 275 |
| 2008-10-10 16:45 | 12,60 | 7,1 | 1,25 | 0,32 | 2,7 | 265 |
| 2008-10-10 17:00 | 11,80 | 6,9 | 1,18 | 0,28 | 2,7 | 265 |
| 2008-10-10 17:15 | 12,20 | 7,2 | 1,19 | 0,27 | 2,4 | 275 |
| 2008-10-10 17:30 | 14,30 | 7,9 | 1,24 | 0,31 | 2,4 | 270 |
| 2008-10-10 17:45 | 15,80 | 8 | 1,46 | 0,38 | 1,9 | 265 |
| 2008-10-10 18:00 | 12,90 | 7,8 | 1,51 | 0,42 | 1,9 | 285 |
| 2008-10-10 18:15 | 18,50 | 10,2 | 1,77 | 0,46 | 0,8 | 270 |
| 2008-10-10 18:30 | 24,40 | 13,2 | 2,36 | 0,63 | 0,6 | 250 |
| 2008-10-10 18:45 | 23,70 | 12,5 | 2,41 | 0,67 | 0,6 | 245 |
| 2008-10-10 19:00 | 27,40 | 15,5 | 2,98 | 0,82 | 0,2 | 250 |
| 2008-10-10 19:15 | 27,10 | 15,9 | 3,20 | 0,88 | 0,6 | 250 |
| 2008-10-10 19:30 | 34,80 | 21,6 | 4,43 | 1,17 | 0,1 | 250 |
| 2008-10-10 19:45 | 34,10 | 20,1 | 4,36 | 1,35 | 0,1 | 250 |
| 2008-10-10 20:00 | 34,90 | 21,8 | 4,90 | 1,39 | 0 | 250 |
| 2008-10-10 20:15 | 34,10 | 20,6 | 4,82 | 1,35 | 0 | 250 |
| 2008-10-10 20:30 | 33,40 | 19,5 | 4,42 | 1,22 | 0,3 | 290 |
| 2008-10-10 20:45 | 34,90 | 22 | 4,38 | 1,22 | 0,4 | 290 |
| 2008-10-10 21:00 | 35,60 | 22,9 | 4,58 | 1,27 | 0 | 290 |
| 2008-10-10 21:15 | 41,60 | 27 | 5,79 | 1,58 | 0 | 290 |
| 2008-10-10 21:30 | 32,10 | 21,4 | 5,05 | 1,48 | 0 | 290 |
| 2008-10-10 21:45 | 31,20 | 20,1 | 5,03 | 1,51 | 0 | 290 |
| 2008-10-10 22:00 | 42,80 | 27,8 | 7,92 | 2,44 | 0 | 290 |
| 2008-10-10 22:15 | 40,90 | 27,3 | 7,59 | 2,26 | 0 | 290 |
| 2008-10-10 22:30 | 75,30 | 47,8 | 11,51 | 3,34 | 0 | 290 |
| 2008-10-10 22:45 | 51,70 | 32,7 | 7,97 | 2,38 | 0 | 290 |
| 2008-10-10 23:00 | 34,20 | 21,8 | 6,09 | 1,93 | 0 | 290 |
| 2008-10-10 23:15 | 38,20 | 25,2 | 7,40 | 2,39 | 0 | 290 |
| 2008-10-10 23:30 | 45,20 | 29,5 | 7,66 | 2,39 | 0 | 290 |
| 2008-10-10 23:45 | 41,70 | 29,2 | 9,52 | 3,11 | 0 | 290 |
| 2008-11-10 00:00 | 39,10 | 27,1 | 8,52 | 3,02 | 0 | 290 |
| 2008-11-10 00:15 | 38,50 | 25,6 | 8,86 | 3,35 | 0 | 290 |
| 2008-11-10 00:30 | 36,80 | 25,6 | 8,39 | 2,89 | 0 | 290 |
| 2008-11-10 00:45 | 39,70 | 25,8 | 7,34 | 2,31 | 0 | 290 |
| 2008-11-10 01:00 | 41,90 | 27,3 | 6,82 | 2,01 | 0 | 290 |
| 2008-11-10 01:15 | 34,00 | 21,7 | 5,85 | 1,84 | 0 | 290 |
| 2008-11-10 01:30 | 28,30 | 18,5 | 5,51 | 1,74 | 0 | 290 |
| 2008-11-10 01:45 | 39,80 | 25,7 | 7,37 | 2,25 | 0 | 290 |
| 2008-11-10 02:00 | 30,00 | 20,6 | 6,13 | 2,06 | 0 | 290 |
| 2008-11-10 02:15 | 25,20 | 16,9 | 5,55 | 1,83 | 0 | 305 |
| 2008-11-10 02:30 | 26,80 | 18,5 | 5,76 | 1,84 | 0 | 305 |
| 2008-11-10 02:45 | 30,80 | 21,2 | 6,30 | 1,95 | 0 | 305 |
| 2008-11-10 03:00 | 27,50 | 19,3 | 6,10 | 1,95 | 0 | 305 |
| 2008-11-10 03:15 | 27,70 | 20,1 | 6,54 | 2,12 | 0 | 305 |
| 2008-11-10 03:30 | 33,00 | 22,4 | 7,19 | 2,37 | 0 | 305 |
| 2008-11-10 03:45 | 36,50 | 26,2 | 8,71 | 2,9 | 0 | 305 |
| 2008-11-10 04:00 | 71,60 | 60,7 | 34,74 | 16,66 | 0 | 305 |
| 2008-11-10 04:15 | 47,50 | 36,4 | 15,78 | 6,73 | 0 | 305 |
| 2008-11-10 04:30 | 39,90 | 28 | 9,69 | 3,38 | 0 | 305 |
| 2008-11-10 04:45 | 44,10 | 31,9 | 10,51 | 3,58 | 0 | 305 |
| 2008-11-10 05:00 | 36,60 | 25,5 | 7,89 | 2,61 | 0 | 305 |
| 2008-11-10 05:15 | 35,80 | 25,5 | 8,47 | 2,86 | 0 | 305 |
| 2008-11-10 05:30 | 43,40 | 31 | 10,32 | 3,35 | 0 | 305 |
| 2008-11-10 05:45 | 42,30 | 31,1 | 10,25 | 3,48 | 0 | 305 |
| 2008-11-10 06:00 | 38,30 | 28,2 | 9,37 | 3,14 | 0 | 305 |
| 2008-11-10 06:15 | 43,40 | 31,5 | 10,22 | 3,45 | 0 | 305 |
| 2008-11-10 06:30 | 44,40 | 32,9 | 11,00 | 3,73 | 0 | 305 |
| 2008-11-10 06:45 | 52,80 | 40,6 | 14,61 | 5,01 | 0 | 305 |
| 2008-11-10 07:00 | 55,00 | 42,6 | 14,69 | 5,16 | 0 | 305 |
| 2008-11-10 07:15 | 76,50 | 59,8 | 22,44 | 7,79 | 0 | 305 |
| 2008-11-10 07:30 | 62,90 | 50,2 | 18,32 | 6,17 | 0 | 305 |
| 2008-11-10 07:45 | 62,30 | 49,3 | 17,58 | 6,23 | 0,1 | 305 |
| 2008-11-10 08:00 | 40,10 | 28,4 | 8,44 | 2,79 | 0,1 | 240 |
| 2008-11-10 08:15 | 24,20 | 18,2 | 5,82 | 1,87 | 0 | 195 |
| 2008-11-10 08:30 | 24,10 | 17,4 | 5,42 | 1,76 | 0 | 195 |
| 2008-11-10 08:45 | 22,00 | 15,9 | 4,68 | 1,49 | 0,3 | 175 |
| 2008-11-10 09:00 | 21,90 | 15,9 | 4,43 | 1,39 | 0,1 | 240 |
| 2008-11-10 09:15 | 45,00 | 29,1 | 6,37 | 1,78 | 0,3 | 275 |
| 2008-11-10 09:30 | 43,60 | 29,5 | 6,76 | 1,94 | 0 | 275 |
| 2008-11-10 09:45 | 27,60 | 18,7 | 5,47 | 1,85 | 0,2 | 290 |
| 2008-11-10 10:00 | 25,20 | 16,9 | 4,76 | 1,61 | 0,2 | 215 |
| 2008-11-10 10:15 | 23,90 | 15,9 | 4,47 | 1,45 | 0,2 | 255 |
| 2008-11-10 10:30 | 20,30 | 14,1 | 3,79 | 1,22 | 0,3 | 275 |
| 2008-11-10 10:45 | 20,30 | 14 | 3,41 | 1,06 | 0,2 | 210 |
| 2008-11-10 11:00 | 23,70 | 15,4 | 3,88 | 1,18 | 0,5 | 265 |
| 2008-11-10 11:15 | 23,00 | 15,3 | 3,69 | 1,11 | 0,2 | 315 |
| 2008-11-10 11:30 | 21,00 | 13,8 | 3,12 | 0,92 | 0,5 | 240 |
| 2008-11-10 11:45 | 21,00 | 13,7 | 3,04 | 0,93 | 0,7 | 275 |
| 2008-11-10 12:00 | 21,10 | 12,5 | 2,93 | 0,88 | 0,5 | 245 |
| 2008-11-10 12:15 | 24,30 | 14,6 | 3,23 | 0,95 | 0,2 | 350 |
| 2008-11-10 12:30 | 22,80 | 12,8 | 2,60 | 0,76 | 0,5 | 275 |
| 2008-11-10 12:45 | 10,50 | 6,7 | 1,33 | 0,42 | 2,4 | 275 |
| 2008-11-10 13:00 | 13,60 | 8,2 | 1,52 | 0,48 | 1,4 | 205 |
| 2008-11-10 13:15 | 13,30 | 8 | 1,67 | 0,55 | 1,6 | 265 |
| 2008-11-10 13:30 | 13,10 | 7,6 | 1,47 | 0,49 | 2,4 | 265 |
| 2008-11-10 13:45 | 9,50 | 5,6 | 1,19 | 0,4 | 1,4 | 270 |
| 2008-11-10 14:00 | 10,10 | 6,2 | 1,23 | 0,41 | 1,6 | 155 |
| 2008-11-10 14:15 | 12,50 | 6,6 | 1,40 | 0,44 | 1,4 | 270 |
| 2008-11-10 14:30 | 12,30 | 7,4 | 1,61 | 0,49 | 1,1 | 160 |
| 2008-11-10 14:45 | 10,30 | 6,8 | 2,07 | 0,5 | 1,4 | 145 |
| 2008-11-10 15:00 | 8,60 | 5,1 | 1,24 | 0,41 | 1,9 | 155 |

| TimeStamp | Total Particles | PM10 particles | PM2.5 particles | PM1 particles | Wind Speed | Wind Heading |
|------------------|-----------------|----------------|-----------------|---------------|------------|--------------|
| 2008-11-10 15:15 | 8,50 | 5,1 | 1,18 | 0,39 | 1,7 | 175 |
| 2008-11-10 15:30 | 8,40 | 5,3 | 1,24 | 0,42 | 1,5 | 215 |
| 2008-11-10 15:45 | 10,00 | 5,4 | 1,36 | 0,47 | 1,9 | 275 |
| 2008-11-10 16:00 | 9,50 | 5,6 | 1,19 | 0,41 | 2 | 260 |
| 2008-11-10 16:15 | 7,90 | 4,9 | 1,22 | 0,4 | 2,4 | 230 |
| 2008-11-10 16:30 | 8,00 | 4,8 | 1,21 | 0,41 | 1,9 | 220 |
| 2008-11-10 16:45 | 9,20 | 6 | 1,32 | 0,46 | 2,2 | 185 |
| 2008-11-10 17:00 | 9,60 | 5,5 | 1,44 | 0,47 | 2,1 | 160 |
| 2008-11-10 17:15 | 9,90 | 6,1 | 1,40 | 0,44 | 1,7 | 220 |
| 2008-11-10 17:30 | 11,40 | 6,6 | 1,59 | 0,5 | 1,4 | 185 |
| 2008-11-10 17:45 | 10,20 | 5,7 | 1,46 | 0,5 | 1,9 | 160 |
| 2008-11-10 18:00 | 13,00 | 7,5 | 1,74 | 0,6 | 1,2 | 150 |
| 2008-11-10 18:15 | 14,30 | 9 | 2,06 | 0,66 | 1,1 | 185 |
| 2008-11-10 18:30 | 14,70 | 8,8 | 2,42 | 0,81 | 0,3 | 195 |
| 2008-11-10 18:45 | 17,50 | 10,7 | 3,50 | 1,31 | 0,1 | 200 |
| 2008-11-10 19:00 | 21,20 | 13,2 | 3,69 | 1,24 | 0 | 200 |
| 2008-11-10 19:15 | 25,10 | 15,4 | 3,99 | 1,25 | 0 | 200 |
| 2008-11-10 19:30 | 23,60 | 15,6 | 4,33 | 1,45 | 0,1 | 200 |
| 2008-11-10 19:45 | 21,50 | 14,7 | 3,88 | 1,29 | 0,1 | 175 |
| 2008-11-10 20:00 | 20,20 | 13,4 | 3,65 | 1,2 | 0 | 175 |
| 2008-11-10 20:15 | 28,80 | 16,9 | 4,25 | 1,4 | 0 | 175 |
| 2008-11-10 20:30 | 22,80 | 15,1 | 4,74 | 1,61 | 0,8 | 270 |
| 2008-11-10 20:45 | 25,10 | 16,5 | 5,03 | 1,77 | 0,1 | 270 |
| 2008-11-10 21:00 | 40,40 | 25,4 | 6,64 | 2,08 | 0 | 270 |
| 2008-11-10 21:15 | 30,10 | 20,1 | 5,93 | 1,9 | 0 | 270 |
| 2008-11-10 21:30 | 27,80 | 18 | 4,79 | 1,53 | 0,3 | 145 |
| 2008-11-10 21:45 | 18,20 | 12,6 | 3,90 | 1,41 | 0 | 145 |
| 2008-11-10 22:00 | 28,60 | 17,6 | 4,77 | 1,66 | 0 | 145 |
| 2008-11-10 22:15 | 24,10 | 15,9 | 4,69 | 1,66 | 0 | 145 |
| 2008-11-10 22:30 | 31,10 | 20,1 | 5,46 | 1,86 | 0 | 145 |
| 2008-11-10 22:45 | 32,30 | 21 | 5,68 | 1,94 | 0 | 145 |
| 2008-11-10 23:00 | 32,90 | 20,6 | 5,90 | 2,11 | 0 | 145 |
| 2008-11-10 23:15 | 33,50 | 21,7 | 6,27 | 2,18 | 0 | 145 |
| 2008-11-10 23:30 | 40,50 | 26,6 | 7,02 | 2,42 | 0 | 145 |
| 2008-11-10 23:45 | 32,50 | 21,9 | 6,83 | 2,42 | 0 | 145 |
| 2008-12-10 00:00 | 23,80 | 17,1 | 6,04 | 2,18 | 0 | 145 |
| 2008-12-10 00:15 | 46,50 | 31,2 | 8,59 | 2,85 | 0 | 145 |
| 2008-12-10 00:30 | 34,60 | 22,2 | 6,96 | 2,46 | 0 | 145 |
| 2008-12-10 00:45 | 37,90 | 25,7 | 7,83 | 2,66 | 0 | 145 |
| 2008-12-10 01:00 | 27,40 | 19,3 | 7,25 | 2,7 | 0 | 145 |
| 2008-12-10 01:15 | 21,60 | 16,2 | 5,99 | 2,14 | 0,1 | 145 |
| 2008-12-10 01:30 | 20,80 | 14,7 | 5,80 | 2,13 | 0 | 145 |
| 2008-12-10 01:45 | 16,80 | 12,4 | 5,12 | 1,93 | 0 | 145 |
| 2008-12-10 02:00 | 16,70 | 12,1 | 4,75 | 1,79 | 0 | 145 |
| 2008-12-10 02:15 | 18,40 | 12,1 | 4,54 | 1,68 | 0 | 120 |
| 2008-12-10 02:30 | 17,80 | 12,6 | 4,83 | 1,8 | 0 | 120 |
| 2008-12-10 02:45 | 19,50 | 13,5 | 5,08 | 1,86 | 0 | 120 |
| 2008-12-10 03:00 | 19,90 | 13,7 | 5,28 | 1,89 | 0 | 120 |
| 2008-12-10 03:15 | 19,20 | 13,8 | 5,16 | 1,89 | 0,2 | 120 |
| 2008-12-10 03:30 | 18,20 | 13,3 | 5,06 | 1,88 | 0,1 | 120 |
| 2008-12-10 03:45 | 19,30 | 13,8 | 5,11 | 1,95 | 0 | 120 |
| 2008-12-10 04:00 | 17,50 | 13,1 | 5,32 | 2 | 0 | 115 |
| 2008-12-10 04:15 | 19,30 | 14,3 | 5,61 | 2,09 | 0 | 115 |
| 2008-12-10 04:30 | 20,40 | 14,9 | 5,96 | 2,21 | 0 | 115 |
| 2008-12-10 04:45 | 21,20 | 15,9 | 6,23 | 2,25 | 0 | 115 |
| 2008-12-10 05:00 | 18,30 | 14,5 | 6,06 | 2,3 | 0 | 115 |
| 2008-12-10 05:15 | 20,20 | 15,3 | 6,38 | 2,4 | 0,1 | 120 |
| 2008-12-10 05:30 | 21,50 | 16,2 | 6,60 | 2,52 | 0 | 120 |
| 2008-12-10 05:45 | 21,20 | 16,4 | 7,15 | 2,66 | 0 | 120 |
| 2008-12-10 06:00 | 21,30 | 16 | 6,66 | 2,5 | 0,1 | 120 |
| 2008-12-10 06:15 | 19,10 | 15,6 | 6,55 | 2,45 | 0,2 | 120 |
| 2008-12-10 06:30 | 20,00 | 15,8 | 6,59 | 2,51 | 0 | 120 |
| 2008-12-10 06:45 | 20,80 | 16,3 | 6,75 | 2,47 | 0,3 | 120 |
| 2008-12-10 07:00 | 22,40 | 17,6 | 7,06 | 2,58 | 0,2 | 120 |
| 2008-12-10 07:15 | 21,00 | 16,1 | 6,33 | 2,37 | 0,4 | 120 |
| 2008-12-10 07:30 | 20,60 | 15,3 | 5,90 | 2,26 | 0,2 | 120 |
| 2008-12-10 07:45 | 20,60 | 15,2 | 5,43 | 2,02 | 0,4 | 120 |
| 2008-12-10 08:00 | 19,70 | 14,7 | 5,43 | 1,98 | 0,6 | 120 |
| 2008-12-10 08:15 | 19,00 | 14,3 | 5,09 | 1,85 | 0,2 | 120 |
| 2008-12-10 08:30 | 20,30 | 15,3 | 5,27 | 1,9 | 0,6 | 120 |
| 2008-12-10 08:45 | 20,30 | 13,7 | 4,34 | 1,57 | 0,5 | 135 |
| 2008-12-10 09:00 | 17,80 | 12,6 | 4,10 | 1,46 | 0,2 | 105 |
| 2008-12-10 09:15 | 15,60 | 10,5 | 3,14 | 1,15 | 0,4 | 80 |
| 2008-12-10 09:30 | 11,80 | 8 | 2,32 | 0,87 | 0,5 | 30 |
| 2008-12-10 09:45 | 11,60 | 7,5 | 2,15 | 0,81 | 0,4 | 120 |
| 2008-12-10 10:00 | 9,60 | 6,9 | 2,35 | 0,87 | 0,2 | 55 |
| 2008-12-10 10:15 | 12,70 | 8,4 | 2,87 | 1,07 | 0,3 | 90 |
| 2008-12-10 10:30 | 12,70 | 8,5 | 2,55 | 0,97 | 0,3 | 110 |
| 2008-12-10 10:45 | 13,90 | 9 | 2,64 | 1,01 | 0,2 | 65 |
| 2008-12-10 11:00 | 13,60 | 9 | 2,88 | 1,04 | 0,1 | 40 |
| 2008-12-10 11:15 | 15,60 | 9,4 | 2,95 | 1,1 | 0,4 | 115 |
| 2008-12-10 11:30 | 16,90 | 10,8 | 3,23 | 1,24 | 0,3 | 30 |
| 2008-12-10 11:45 | 18,80 | 12,5 | 3,67 | 1,36 | 0,1 | 110 |
| 2008-12-10 12:00 | 23,50 | 13,6 | 3,75 | 1,38 | 0,2 | 5 |
| 2008-12-10 12:15 | 19,70 | 12,6 | 3,61 | 1,33 | 0,1 | 0 |
| 2008-12-10 12:30 | 25,10 | 14,4 | 3,89 | 1,43 | 0,3 | 290 |
| 2008-12-10 12:45 | 24,00 | 14,5 | 3,91 | 1,38 | 0,7 | 270 |
| 2008-12-10 13:00 | 24,40 | 14,7 | 3,92 | 1,42 | 0,4 | 260 |
| 2008-12-10 13:15 | 24,40 | 15,3 | 3,95 | 1,4 | 0,1 | 325 |
| 2008-12-10 13:30 | 25,10 | 15 | 4,06 | 1,5 | 0,4 | 285 |
| 2008-12-10 13:45 | 22,60 | 13,2 | 3,78 | 1,34 | 0,6 | 295 |
| 2008-12-10 14:00 | 21,50 | 13,8 | 3,66 | 1,33 | 0,5 | 275 |
| 2008-12-10 14:15 | 21,10 | 13,9 | 3,88 | 1,4 | 0,7 | 275 |
| 2008-12-10 14:30 | 22,50 | 13,9 | 3,81 | 1,38 | 0,5 | 265 |
| 2008-12-10 14:45 | 21,30 | 13,5 | 3,41 | 1,22 | 0,7 | 285 |
| 2008-12-10 15:00 | 20,10 | 12,8 | 3,28 | 1,18 | 0,1 | 295 |
| 2008-12-10 15:15 | 28,90 | 20,2 | 7,63 | 2,29 | 0,2 | 330 |
| 2008-12-10 15:30 | 18,70 | 12,7 | 3,37 | 1,2 | 0,1 | 315 |
| 2008-12-10 15:45 | 19,90 | 11,5 | 2,90 | 1 | 0,4 | 320 |
| 2008-12-10 16:00 | 21,20 | 12,2 | 2,94 | 1,02 | 0,1 | 5 |
| 2008-12-10 16:15 | 16,20 | 10,3 | 2,31 | 0,8 | 0,3 | 250 |
| 2008-12-10 16:30 | 19,00 | 11,4 | 2,41 | 0,83 | 0,2 | 235 |
| 2008-12-10 16:45 | 24,90 | 14,3 | 2,88 | 0,96 | 0,1 | 275 |
| 2008-12-10 17:00 | 21,30 | 12,6 | 2,66 | 0,89 | 0 | 275 |
| 2008-12-10 17:15 | 23,30 | 13,6 | 3,08 | 1,07 | 0 | 310 |
| 2008-12-10 17:30 | 23,20 | 14,2 | 3,19 | 1,04 | 0 | 310 |
| 2008-12-10 17:45 | 27,50 | 15,6 | 3,24 | 1,07 | 0 | 350 |
| 2008-12-10 18:00 | 23,10 | 14,7 | 3,20 | 1,04 | 0 | 355 |
| 2008-12-10 18:15 | 21,40 | 14,2 | 3,04 | 1 | 0,1 | 150 |
| 2008-12-10 18:30 | 25,90 | 15,6 | 3,49 | 1,18 | 0,1 | 355 |
| 2008-12-10 18:45 | 24,60 | 15,7 | 4,36 | 1,52 | 0 | 355 |
| 2008-12-10 19:00 | 25,70 | 15,5 | 3,98 | 1,33 | 0 | 355 |

| TimeStamp | Total Particles | PM10 particles | PM2.5 particles | PM1 particles | Wind Speed | Wind Heading |
|-------------------|-----------------|----------------|-----------------|---------------|------------|--------------|
| 2008-12-10 19:15 | 27,50 | 15,9 | 4,09 | 1,37 | 0 | 355 |
| 2008-12-10 19:30 | 28,70 | 17,8 | 4,25 | 1,4 | 0 | 355 |
| 2008-12-10 19:45 | 31,90 | 19,6 | 5,15 | 1,69 | 0 | 355 |
| 2008-12-10 20:00 | 33,90 | 21,7 | 5,73 | 1,85 | 0,1 | 355 |
| 2008-12-10 20:15 | 36,10 | 19,9 | 5,57 | 1,82 | 0,1 | 0 |
| 2008-12-10 20:30 | 36,90 | 21,1 | 5,82 | 1,93 | 0,1 | 0 |
| 2008-12-10 20:45 | 31,30 | 18,3 | 5,02 | 1,77 | 0,6 | 0 |
| 2008-12-10 21:00 | 25,30 | 14,5 | 3,82 | 1,33 | 0,6 | 5 |
| 2008-12-10 21:15 | 26,30 | 14,7 | 3,64 | 1,27 | 0,2 | 150 |
| 2008-12-10 21:30 | 23,20 | 13,3 | 3,17 | 1,13 | 0 | 150 |
| 2008-12-10 21:45 | 24,70 | 14,1 | 3,28 | 1,16 | 0,1 | 15 |
| 2008-12-10 22:00 | 21,40 | 12,6 | 3,35 | 1,19 | 0,1 | 5 |
| 2008-12-10 22:15 | 21,90 | 13,2 | 3,33 | 1,2 | 0,2 | 10 |
| 2008-12-10 22:30 | 19,30 | 12,1 | 3,47 | 1,28 | 0 | 10 |
| 2008-12-10 22:45 | 16,30 | 11 | 3,11 | 1,1 | 0,1 | 10 |
| 2008-12-10 23:00 | 15,30 | 9,8 | 2,87 | 1,02 | 0,2 | 35 |
| 2008-12-10 23:15 | 17,80 | 11,7 | 3,24 | 1,06 | 0,1 | 10 |
| 2008-12-10 23:30 | 21,50 | 13 | 3,24 | 1,01 | 0,8 | 5 |
| 2008-12-10 23:45 | 19,40 | 12,2 | 3,04 | 0,96 | 0,3 | 0 |
| 13-10-08 00:00:14 | 16,40 | 9,8 | 2,70 | 0,91 | 0,1 | 0 |
| 13-10-08 00:15:15 | 15,70 | 9,7 | 2,70 | 0,95 | 0,1 | 10 |
| 13-10-08 00:30:15 | 17,10 | 9,9 | 2,77 | 0,96 | 0 | 15 |
| 13-10-08 00:45:15 | 16,80 | 10,7 | 2,99 | 1 | 0 | 5 |
| 13-10-08 01:00:15 | 16,70 | 10,3 | 2,90 | 0,97 | 0 | 0 |
| 13-10-08 01:15:15 | 14,30 | 10 | 3,09 | 1,06 | 0,2 | 5 |
| 13-10-08 01:30:15 | 17,00 | 11,5 | 3,47 | 1,17 | 0,1 | 320 |
| 13-10-08 01:45:15 | 27,00 | 16,7 | 4,48 | 1,47 | 0,1 | 310 |
| 13-10-08 02:00:15 | 18,80 | 12,1 | 3,81 | 1,35 | 0,1 | 325 |
| 13-10-08 02:15:15 | 18,90 | 12,5 | 4,13 | 1,47 | 0,1 | 300 |
| 13-10-08 02:30:15 | 21,20 | 14 | 4,49 | 1,58 | 0 | 290 |
| 13-10-08 02:45:15 | 22,60 | 15,1 | 4,48 | 1,62 | 0 | 290 |
| 13-10-08 03:00:15 | 22,40 | 14,5 | 4,65 | 1,7 | 0 | 290 |
| 13-10-08 03:15:15 | 22,40 | 15,1 | 4,49 | 1,65 | 0 | 290 |
| 13-10-08 03:30:15 | 24,40 | 15,9 | 4,49 | 1,68 | 0 | 290 |
| 13-10-08 03:45:15 | 21,30 | 14,8 | 4,69 | 1,74 | 0 | 290 |
| 13-10-08 04:00:15 | 21,70 | 14,3 | 4,96 | 1,83 | 0 | 290 |
| 13-10-08 04:15:15 | 20,30 | 14 | 4,72 | 1,76 | 0 | 290 |
| 13-10-08 04:30:15 | 22,00 | 14,9 | 4,89 | 1,85 | 0 | 290 |
| 13-10-08 04:45:15 | 26,70 | 17,6 | 5,31 | 1,94 | 0 | 290 |
| 13-10-08 05:00:15 | 23,60 | 16,8 | 5,67 | 2,1 | 0 | 290 |
| 13-10-08 05:15:15 | 23,40 | 16,2 | 5,56 | 2,07 | 0 | 290 |
| 13-10-08 05:30:15 | 21,40 | 14,6 | 4,90 | 1,86 | 0 | 285 |
| 13-10-08 05:45:15 | 23,60 | 16,2 | 4,91 | 1,83 | 0 | 285 |
| 13-10-08 06:00:15 | 23,70 | 16 | 4,92 | 1,87 | 0 | 285 |
| 13-10-08 06:15:15 | 28,40 | 19 | 6,36 | 2,32 | 0 | 285 |
| 13-10-08 06:30:15 | 36,00 | 25,3 | 9,40 | 3,36 | 0,1 | 130 |
| 13-10-08 06:45:15 | 41,20 | 27,5 | 10,65 | 3,78 | 0 | 130 |
| 13-10-08 07:00:15 | 39,30 | 28,5 | 11,33 | 4 | 0,3 | 130 |
| 13-10-08 07:15:15 | 39,90 | 28,3 | 11,13 | 4,01 | 0 | 130 |
| 13-10-08 07:30:15 | 40,90 | 29,1 | 11,24 | 4,01 | 0 | 130 |
| 13-10-08 07:45:15 | 40,40 | 29 | 11,29 | 4,03 | 0 | 130 |
| 13-10-08 08:00:15 | 43,70 | 30,8 | 11,51 | 4,06 | 0,2 | 130 |
| 13-10-08 08:15:15 | 39,00 | 28,7 | 11,41 | 4,07 | 0,6 | 185 |
| 13-10-08 08:30:15 | 45,80 | 32,5 | 12,73 | 4,38 | 0,4 | 190 |
| 13-10-08 08:45:15 | 48,90 | 34,6 | 14,20 | 4,58 | 0,2 | 185 |
| 13-10-08 09:00:15 | 44,20 | 30,6 | 11,97 | 4,25 | 0,5 | 175 |
| 13-10-08 09:15:15 | 46,50 | 32,3 | 11,76 | 4,23 | 1 | 145 |
| 13-10-08 09:30:15 | 42,30 | 30,3 | 11,74 | 4,25 | 1,3 | 130 |
| 13-10-08 09:45:15 | 44,60 | 30,1 | 11,49 | 4,21 | 0,9 | 160 |
| 13-10-08 10:00:15 | 46,40 | 31,4 | 11,41 | 4,13 | 0,6 | 160 |
| 13-10-08 10:15:15 | 43,10 | 30,2 | 11,33 | 4,26 | 0,5 | 150 |
| 13-10-08 10:30:15 | 40,60 | 29,7 | 11,39 | 4,4 | 0,7 | 125 |
| 13-10-08 10:45:15 | 41,10 | 29,6 | 12,17 | 4,74 | 0,2 | 165 |
| 13-10-08 11:00:15 | 42,50 | 29,7 | 12,72 | 5,08 | 0,5 | 170 |
| 13-10-08 11:15:15 | 37,10 | 26,9 | 11,37 | 4,43 | 0,4 | 130 |
| 13-10-08 11:30:15 | 38,50 | 28,6 | 11,77 | 4,52 | 0,6 | 130 |
| 13-10-08 11:45:15 | 34,90 | 25,5 | 11,04 | 4,31 | 0,3 | 130 |
| 13-10-08 12:00:15 | 33,30 | 24,9 | 10,87 | 4,19 | 0,2 | 150 |
| 13-10-08 12:15:15 | 35,20 | 25 | 10,87 | 4,19 | 0 | 145 |
| 13-10-08 12:30:15 | 31,60 | 24,5 | 10,78 | 4,19 | 0,2 | 145 |
| 13-10-08 12:45:15 | 35,90 | 26 | 11,52 | 4,45 | 0,7 | 145 |
| 13-10-08 13:00:15 | 37,20 | 27,6 | 12,59 | 4,95 | 0,5 | 140 |
| 13-10-08 13:15:15 | 35,10 | 25,7 | 11,67 | 4,56 | 0,3 | 145 |
| 13-10-08 13:30:15 | 35,50 | 26,3 | 12,06 | 4,68 | 0,3 | 100 |
| 13-10-08 13:45:15 | 36,10 | 28,6 | 13,24 | 5,08 | 0,2 | 135 |
| 13-10-08 14:00:15 | 35,90 | 28 | 12,72 | 4,76 | 0,8 | 120 |
| 13-10-08 14:15:15 | 36,30 | 26,8 | 11,82 | 4,47 | 1 | 135 |
| 13-10-08 14:30:15 | 32,60 | 24,9 | 11,50 | 4,37 | 0,6 | 130 |
| 13-10-08 14:45:15 | 30,30 | 22,6 | 10,86 | 4,16 | 0,2 | 40 |
| 13-10-08 15:00:15 | 34,90 | 24,8 | 11,13 | 4,33 | 1 | 105 |
| 13-10-08 15:15:15 | 33,20 | 24,7 | 11,26 | 4,36 | 0,9 | 100 |
| 13-10-08 15:30:15 | 34,70 | 27,4 | 13,13 | 5,13 | 0,8 | 135 |
| 13-10-08 15:45:15 | 37,70 | 29,4 | 14,41 | 5,67 | 0,9 | 135 |
| 13-10-08 16:00:15 | 36,40 | 28 | 13,28 | 5,12 | 0,5 | 125 |
| 13-10-08 16:15:15 | 34,50 | 27,6 | 13,44 | 5,1 | 0,2 | 100 |
| 13-10-08 16:30:15 | 35,50 | 28,3 | 14,16 | 5,41 | 0,2 | 110 |
| 13-10-08 16:45:15 | 36,50 | 29 | 14,61 | 5,64 | 0,4 | 120 |
| 13-10-08 17:00:15 | 37,20 | 30,4 | 15,19 | 5,9 | 0,6 | 105 |
| 13-10-08 17:15:15 | 39,10 | 31,2 | 15,99 | 6,23 | 0,4 | 110 |
| 13-10-08 17:30:15 | 40,70 | 33,4 | 17,33 | 6,78 | 0,4 | 125 |
| 13-10-08 17:45:15 | 42,40 | 35,4 | 19,08 | 7,59 | 0,2 | 125 |
| 13-10-08 18:00:15 | 40,40 | 33,3 | 17,84 | 7,09 | 0,1 | 40 |
| 13-10-08 18:15:15 | 44,50 | 37,9 | 20,49 | 8,1 | 0,2 | 40 |
| 13-10-08 18:30:15 | 47,50 | 38,8 | 22,46 | 9,3 | 0,1 | 40 |
| 13-10-08 18:45:15 | 45,80 | 39,1 | 22,87 | 9,59 | 0,1 | 40 |
| 13-10-08 19:00:15 | 52,00 | 43,4 | 24,67 | 10,19 | 0,3 | 45 |
| 13-10-08 19:15:15 | 53,10 | 44,2 | 25,11 | 10,27 | 0 | 45 |
| 13-10-08 19:30:15 | 52,80 | 43,7 | 24,99 | 10,26 | 0 | 45 |
| 13-10-08 19:45:15 | 54,10 | 44,3 | 24,33 | 10 | 0 | 45 |
| 13-10-08 20:00:15 | 62,20 | 50,2 | 26,91 | 11,21 | 0 | 45 |
| 13-10-08 20:15:15 | 62,80 | 51,1 | 28,63 | 11,87 | 0 | 45 |
| 13-10-08 20:30:15 | 66,10 | 55,6 | 30,84 | 12,65 | 0 | 45 |
| 13-10-08 20:45:15 | 76,80 | 62,9 | 35,00 | 14,43 | 0,1 | 50 |
| 13-10-08 21:00:15 | 84,10 | 71,8 | 42,84 | 17,3 | 0 | 50 |
| 13-10-08 21:15:15 | 91,80 | 76,5 | 42,86 | 16,79 | 0,1 | 50 |
| 13-10-08 21:30:15 | 97,90 | 79,7 | 46,22 | 18,39 | 0 | 70 |
| 13-10-08 21:45:15 | 98,40 | 83,2 | 48,85 | 20 | 0 | 70 |
| 13-10-08 22:00:15 | 99,70 | 86,3 | 51,18 | 21,02 | 0 | 70 |
| 13-10-08 22:15:15 | 108,90 | 95 | 56,74 | 23 | 0 | 70 |
| 13-10-08 22:30:15 | 110,60 | 97,2 | 58,88 | 23,59 | 0 | 70 |
| 13-10-08 22:45:15 | 106,00 | 92,9 | 55,60 | 22,65 | 0 | 70 |
| 13-10-08 23:00:15 | 105,80 | 92,7 | 54,22 | 22,63 | 0 | 70 |

| TimeStamp | Total Particles | PM10 particles | PM2.5 particles | PM1 particles | Wind Speed | Wind Heading |
|-------------------|-----------------|----------------|-----------------|---------------|------------|--------------|
| 13-10-08 23:15:15 | 105,80 | 92,9 | 53,71 | 23 | 0,1 | 70 |
| 13-10-08 23:30:15 | 100,70 | 86,8 | 51,30 | 22,37 | 0 | 70 |
| 13-10-08 23:45:15 | 95,70 | 82,6 | 49,27 | 22,07 | 0,2 | 90 |
| 14-10-08 00:00:15 | 94,50 | 81,9 | 49,45 | 22,22 | 0,1 | 90 |
| 14-10-08 00:15:14 | 90,90 | 77,9 | 46,46 | 20,9 | 0,1 | 90 |
| 14-10-08 00:30:14 | 90,90 | 79,5 | 47,51 | 21,42 | 0,1 | 90 |
| 14-10-08 00:45:14 | 91,30 | 80,1 | 47,30 | 21,35 | 0,1 | 90 |
| 14-10-08 01:00:14 | 90,60 | 78,2 | 45,33 | 20,48 | 0 | 95 |
| 14-10-08 01:15:14 | 86,20 | 73,6 | 42,01 | 19,02 | 0,1 | 95 |
| 14-10-08 01:30:14 | 86,60 | 75,3 | 43,07 | 19,34 | 0,4 | 95 |
| 14-10-08 01:45:14 | 87,50 | 76,8 | 44,87 | 20,1 | 0 | 95 |
| 14-10-08 02:00:14 | 128,10 | 113,6 | 60,95 | 23,96 | 0,1 | 95 |
| 14-10-08 02:15:14 | 227,90 | 205,8 | 96,33 | 31,22 | 0 | 95 |
| 14-10-08 02:30:14 | 206,80 | 185,2 | 89,68 | 31,79 | 0,1 | 95 |
| 14-10-08 02:45:14 | 172,00 | 150,4 | 78,14 | 30,47 | 0 | 95 |
| 14-10-08 03:00:14 | 301,90 | 262,5 | 117,79 | 39,31 | 0 | 95 |
| 14-10-08 03:15:14 | 438,70 | 381 | 151,76 | 45,2 | 0,1 | 95 |
| 14-10-08 03:30:14 | 495,60 | 425,8 | 156,13 | 44,65 | 0,1 | 95 |
| 14-10-08 03:45:14 | 924,60 | 731,9 | 191,92 | 48,44 | 0 | 100 |
| 14-10-08 04:00:14 | 4283,00 | 3953,1 | 229,51 | 42,1 | 0,1 | 100 |
| 14-10-08 04:15:14 | 6484,40 | 6472 | 241,44 | 35,72 | 0 | 100 |
| 14-10-08 04:30:14 | 6417,80 | 6384,1 | 247,50 | 36,3 | 0 | 100 |
| 14-10-08 04:45:14 | 6527,90 | 6527,9 | 251,43 | 31,58 | 0 | 100 |
| 14-10-08 05:00:14 | 6527,90 | 6527,9 | 265,64 | 29,14 | 0 | 100 |
| 14-10-08 05:15:14 | 6527,90 | 6527,9 | 264,55 | 28,2 | 0,1 | 100 |
| 14-10-08 05:30:14 | 6527,90 | 6527,9 | 255,90 | 27,2 | 0,1 | 100 |
| 14-10-08 05:45:14 | 6527,90 | 6527,9 | 261,62 | 28,12 | 0 | 100 |
| 14-10-08 06:00:14 | 6527,90 | 6527,9 | 259,65 | 28,98 | 0 | 100 |
| 14-10-08 06:15:14 | 6527,90 | 6527,9 | 240,81 | 27,05 | 0 | 100 |
| 14-10-08 06:30:14 | 6527,90 | 6527,9 | 226,87 | 26,01 | 0 | 100 |
| 14-10-08 06:45:14 | 6527,90 | 6527,9 | 223,63 | 26,17 | 0 | 100 |
| 14-10-08 07:00:14 | 6527,90 | 6527,9 | 175,75 | 24,28 | 0 | 100 |
| 14-10-08 07:15:14 | 6524,30 | 6521,9 | 203,04 | 26,34 | 0 | 100 |
| 14-10-08 07:30:14 | 6527,90 | 6527,9 | 216,89 | 27,86 | 0 | 100 |
| 14-10-08 07:45:14 | 6487,30 | 6471,2 | 225,66 | 30,65 | 0 | 100 |
| 14-10-08 08:00:14 | 4214,80 | 3698,7 | 252,56 | 45,37 | 0 | 100 |
| 14-10-08 08:15:14 | 1154,30 | 999,4 | 255,38 | 55,97 | 0 | 100 |
| 14-10-08 08:30:14 | 148,00 | 124,7 | 69,01 | 24,36 | 0 | 100 |
| 14-10-08 08:45:14 | 88,00 | 71,5 | 39,04 | 14,6 | 0,1 | 100 |
| 14-10-08 09:00:14 | 82,80 | 62,8 | 28,31 | 10,91 | 0 | 285 |
| 14-10-08 09:15:14 | 95,00 | 66,3 | 24,10 | 8,96 | 0 | 310 |
| 14-10-08 09:30:14 | 56,50 | 38,5 | 14,37 | 5,95 | 0 | 340 |
| 14-10-08 09:45:14 | 54,50 | 35,7 | 12,91 | 5,26 | 0 | 25 |
| 14-10-08 10:00:14 | 60,30 | 37,6 | 12,02 | 4,71 | 0,5 | 10 |
| 14-10-08 10:15:14 | 53,00 | 33,1 | 11,06 | 4,37 | 0,5 | 335 |
| 14-10-08 10:30:14 | 49,10 | 31,1 | 10,20 | 4,05 | 1 | 5 |
| 14-10-08 10:45:14 | 51,70 | 31,1 | 9,14 | 3,59 | 1,1 | 15 |
| 14-10-08 11:00:14 | 57,30 | 34 | 8,35 | 3,13 | 0,9 | 10 |
| 14-10-08 11:15:14 | 63,20 | 35,2 | 8,12 | 2,9 | 0,6 | 335 |
| 14-10-08 11:30:14 | 60,30 | 36,8 | 7,68 | 2,68 | 1 | 10 |
| 14-10-08 11:45:14 | 64,20 | 36,4 | 7,75 | 2,7 | 1 | 355 |
| 14-10-08 12:00:14 | 68,10 | 38,3 | 8,39 | 2,95 | 0,7 | 0 |
| 14-10-08 12:15:14 | 75,40 | 44,6 | 10,09 | 3,57 | 0,6 | 0 |
| 14-10-08 12:30:14 | 74,00 | 41,9 | 10,08 | 3,65 | 0,8 | 10 |
| 14-10-08 12:45:14 | 70,50 | 40,1 | 9,91 | 3,52 | 0,6 | 5 |
| 14-10-08 13:00:14 | 84,00 | 47,4 | 10,90 | 3,78 | 0,6 | 5 |
| 14-10-08 13:15:14 | 82,70 | 46,6 | 10,30 | 3,59 | 1 | 5 |
| 14-10-08 13:30:14 | 78,60 | 42,4 | 9,82 | 3,46 | 0,5 | 355 |
| 14-10-08 13:45:14 | 83,70 | 47,4 | 9,73 | 3,24 | 0,8 | 10 |
| 14-10-08 14:00:14 | 82,30 | 46,4 | 9,75 | 3,18 | 1,2 | 330 |
| 14-10-08 14:15:14 | 58,40 | 31,3 | 5,95 | 1,88 | 3,1 | 275 |
| 14-10-08 14:30:14 | 60,30 | 31,4 | 4,37 | 1,23 | 4,9 | 275 |
| 14-10-08 14:45:14 | 60,80 | 31,7 | 4,60 | 1,29 | 6,5 | 275 |
| 14-10-08 15:00:14 | 61,40 | 31,1 | 4,65 | 1,35 | 5,5 | 275 |
| 14-10-08 15:15:14 | 48,10 | 26,7 | 4,88 | 1,46 | 6,2 | 275 |
| 14-10-08 15:30:14 | 46,20 | 25,2 | 4,61 | 1,51 | 6,6 | 275 |
| 14-10-08 15:45:14 | 42,50 | 22,2 | 4,47 | 1,56 | 6,1 | 275 |
| 14-10-08 16:00:14 | 37,40 | 20,9 | 4,48 | 1,62 | 5,8 | 275 |
| 14-10-08 16:15:14 | 32,80 | 19,9 | 4,52 | 1,58 | 4,8 | 275 |
| 14-10-08 16:30:14 | 28,20 | 16,5 | 4,14 | 1,51 | 6,2 | 275 |
| 14-10-08 16:45:14 | 26,50 | 15,8 | 4,24 | 1,51 | 5,3 | 275 |
| 14-10-08 17:00:14 | 25,40 | 15,5 | 3,98 | 1,39 | 6 | 275 |
| 14-10-08 17:15:14 | 30,60 | 16,3 | 3,86 | 1,32 | 4,3 | 275 |
| 14-10-08 17:30:14 | 21,00 | 12,3 | 2,92 | 0,99 | 4,3 | 265 |
| 14-10-08 17:45:14 | 18,70 | 9,8 | 2,54 | 0,85 | 4,3 | 265 |
| 14-10-08 18:00:14 | 18,10 | 10,5 | 2,66 | 0,9 | 3,9 | 275 |
| 14-10-08 18:15:14 | 23,30 | 11,8 | 2,89 | 0,99 | 2,6 | 250 |
| 14-10-08 18:30:14 | 23,80 | 12,9 | 3,16 | 1,09 | 1,6 | 235 |
| 14-10-08 18:45:14 | 22,00 | 12,3 | 2,98 | 1,01 | 1,8 | 210 |
| 14-10-08 19:00:14 | 14,80 | 8,5 | 2,46 | 0,84 | 2,7 | 205 |
| 14-10-08 19:15:14 | 15,20 | 8,1 | 2,35 | 0,83 | 2,4 | 220 |
| 14-10-08 19:30:14 | 16,90 | 8,8 | 2,93 | 1,05 | 1,6 | 270 |
| 14-10-08 19:45:14 | 14,50 | 8,2 | 2,43 | 0,86 | 1,2 | 220 |
| 14-10-08 20:00:14 | 16,10 | 9,2 | 2,64 | 0,9 | 2,8 | 165 |
| 14-10-08 20:15:14 | 15,60 | 9,4 | 2,59 | 0,9 | 2,4 | 165 |
| 14-10-08 20:30:14 | 14,20 | 8,5 | 2,37 | 0,85 | 1,9 | 130 |
| 14-10-08 20:45:14 | 15,20 | 9,6 | 2,17 | 0,76 | 2,4 | 165 |
| 14-10-08 21:00:14 | 12,50 | 7,2 | 1,58 | 0,55 | 3,4 | 165 |
| 14-10-08 21:15:14 | 13,20 | 6,4 | 1,23 | 0,41 | 2,8 | 160 |
| 14-10-08 21:30:14 | 10,70 | 5,6 | 1,07 | 0,36 | 3,2 | 160 |
| 14-10-08 21:45:14 | 11,50 | 5,7 | 1,05 | 0,35 | 2,4 | 160 |
| 14-10-08 22:00:14 | 8,30 | 5,2 | 1,07 | 0,36 | 2 | 165 |
| 14-10-08 22:15:14 | 9,80 | 5,9 | 1,26 | 0,45 | 1,4 | 165 |
| 14-10-08 22:30:14 | 10,70 | 6,6 | 1,41 | 0,49 | 1,4 | 145 |
| 14-10-08 22:45:14 | 12,20 | 7 | 1,48 | 0,52 | 1,5 | 165 |
| 14-10-08 23:00:14 | 10,20 | 6,4 | 1,48 | 0,51 | 1 | 120 |
| 14-10-08 23:15:14 | 12,20 | 7,4 | 1,67 | 0,57 | 0,1 | 130 |
| 14-10-08 23:30:14 | 14,50 | 8,3 | 1,76 | 0,61 | 0,3 | 130 |
| 14-10-08 23:45:14 | 18,90 | 11,9 | 2,16 | 0,61 | 0 | 130 |
| 15-10-08 00:00:14 | 23,60 | 14,1 | 2,64 | 0,69 | 0 | 130 |
| 15-10-08 00:15:15 | 15,60 | 10,2 | 1,92 | 0,57 | 0,2 | 130 |
| 15-10-08 00:30:15 | 19,30 | 11,6 | 2,36 | 0,7 | 0,1 | 260 |
| 15-10-08 00:45:15 | 28,40 | 16,6 | 3,38 | 0,93 | 0 | 260 |
| 15-10-08 01:00:15 | 17,40 | 9,9 | 2,07 | 0,7 | 0,6 | 260 |
| 15-10-08 01:15:15 | 12,20 | 7,5 | 1,71 | 0,6 | 1 | 170 |
| 15-10-08 01:30:15 | 10,50 | 6,6 | 1,66 | 0,58 | 0,3 | 170 |
| 15-10-08 01:45:15 | 15,40 | 9,3 | 2,08 | 0,7 | 0,1 | 170 |
| 15-10-08 02:00:15 | 17,10 | 10,7 | 2,27 | 0,74 | 0,1 | 170 |
| 15-10-08 02:15:15 | 14,30 | 8,8 | 2,10 | 0,72 | 0 | 170 |
| 15-10-08 02:30:15 | 15,90 | 9,5 | 2,23 | 0,76 | 0 | 170 |
| 15-10-08 02:45:15 | 17,50 | 11,9 | 3,03 | 1,01 | 0 | 170 |
| 15-10-08 03:00:15 | 26,20 | 15,3 | 3,53 | 1,04 | 0 | 130 |

| TimeStamp | Total Particles | PM10 particles | PM2.5 particles | PM1 particles | Wind Speed | Wind Heading |
|-------------------|-----------------|----------------|-----------------|---------------|------------|--------------|
| 15-10-08 03:15:15 | 23,10 | 14,6 | 3,37 | 1,03 | 0 | 130 |
| 15-10-08 03:30:15 | 21,50 | 14,6 | 3,72 | 1,18 | 0 | 130 |
| 15-10-08 03:45:15 | 18,30 | 12,2 | 3,23 | 1,06 | 0 | 130 |
| 15-10-08 04:00:15 | 19,30 | 12,8 | 3,56 | 1,18 | 0 | 130 |
| 15-10-08 04:15:15 | 19,90 | 12,9 | 3,33 | 1,08 | 0 | 130 |
| 15-10-08 04:30:15 | 18,30 | 13,1 | 3,56 | 1,19 | 0 | 130 |
| 15-10-08 04:45:15 | 22,30 | 14,2 | 3,96 | 1,25 | 0 | 120 |
| 15-10-08 05:00:15 | 20,50 | 14,1 | 3,81 | 1,26 | 0 | 215 |
| 15-10-08 05:15:15 | 28,30 | 19 | 5,04 | 1,59 | 0 | 215 |
| 15-10-08 05:30:15 | 30,70 | 20,5 | 5,02 | 1,54 | 0,2 | 220 |
| 15-10-08 05:45:15 | 27,40 | 18,8 | 5,17 | 1,58 | 0 | 220 |
| 15-10-08 06:00:15 | 51,60 | 32,7 | 6,88 | 1,88 | 0 | 220 |
| 15-10-08 06:15:15 | 44,10 | 29,1 | 6,65 | 1,92 | 0 | 220 |
| 15-10-08 06:30:15 | 36,30 | 25 | 6,59 | 2,05 | 0 | 220 |
| 15-10-08 06:45:15 | 35,80 | 25,2 | 6,67 | 2,1 | 0 | 220 |
| 15-10-08 07:00:15 | 32,60 | 22,3 | 6,59 | 2,05 | 0 | 220 |
| 15-10-08 07:15:15 | 39,30 | 27,5 | 7,71 | 2,43 | 0 | 220 |
| 15-10-08 07:30:15 | 37,80 | 25,9 | 7,60 | 2,46 | 0 | 220 |
| 15-10-08 07:45:15 | 42,70 | 29,4 | 8,71 | 2,7 | 0 | 220 |
| 15-10-08 08:00:15 | 44,30 | 29,5 | 8,70 | 2,69 | 0 | 220 |
| 15-10-08 08:15:15 | 35,20 | 24,6 | 6,95 | 2,2 | 0 | 220 |
| 15-10-08 08:30:15 | 36,20 | 24,1 | 6,97 | 2,19 | 0 | 220 |
| 15-10-08 08:45:15 | 39,30 | 27 | 7,15 | 2,21 | 0 | 220 |
| 15-10-08 09:00:15 | 34,80 | 24,1 | 6,65 | 2,04 | 0 | 220 |
| 15-10-08 09:15:15 | 44,40 | 27,3 | 6,02 | 1,77 | 0,4 | 170 |
| 15-10-08 09:30:15 | 44,40 | 27,5 | 5,46 | 1,62 | 0,5 | 170 |
| 15-10-08 09:45:15 | 27,40 | 17,5 | 4,10 | 1,16 | 0,1 | 165 |
| 15-10-08 10:00:15 | 30,50 | 19,5 | 4,14 | 1,18 | 0,5 | 140 |
| 15-10-08 10:15:15 | 24,50 | 15,5 | 3,15 | 0,95 | 0,1 | 140 |
| 15-10-08 10:30:15 | 18,50 | 11,4 | 2,55 | 0,76 | 0,1 | 110 |
| 15-10-08 10:45:15 | 22,90 | 13 | 2,60 | 0,71 | 0,7 | 140 |
| 15-10-08 11:00:15 | 21,30 | 13 | 2,53 | 0,7 | 0,7 | 140 |
| 15-10-08 11:15:15 | 22,70 | 14,2 | 2,85 | 0,8 | 0,4 | 115 |
| 15-10-08 11:30:15 | 22,80 | 15,2 | 3,51 | 1,05 | 0,3 | 275 |
| 15-10-08 11:45:15 | 27,00 | 16,1 | 3,73 | 1,14 | 0,6 | 330 |
| 15-10-08 12:00:15 | 20,30 | 12,8 | 3,39 | 1,07 | 1 | 295 |
| 15-10-08 12:15:15 | 15,60 | 9,8 | 2,77 | 0,95 | 1,6 | 280 |
| 15-10-08 12:30:15 | 14,10 | 8,4 | 2,54 | 0,88 | 1 | 300 |
| 15-10-08 12:45:15 | 14,60 | 8,8 | 2,43 | 0,81 | 1,5 | 275 |
| 15-10-08 13:00:15 | 12,40 | 8,2 | 2,22 | 0,73 | 1,6 | 310 |
| 15-10-08 13:15:15 | 11,10 | 7,2 | 2,02 | 0,67 | 1,7 | 280 |
| 15-10-08 13:30:15 | 13,90 | 7,8 | 2,17 | 0,76 | 1,1 | 265 |
| 15-10-08 13:45:15 | 16,20 | 9,7 | 2,46 | 0,81 | 0,6 | 350 |
| 15-10-08 14:00:15 | 14,80 | 8,4 | 2,19 | 0,76 | 0,6 | 255 |
| 15-10-08 14:15:15 | 13,90 | 8,5 | 2,39 | 0,84 | 1,8 | 265 |
| 15-10-08 14:30:15 | 16,20 | 10,2 | 2,81 | 0,98 | 1 | 265 |
| 15-10-08 14:45:15 | 17,90 | 11,1 | 3,27 | 1,17 | 0,7 | 5 |
| 15-10-08 15:00:15 | 18,10 | 11,6 | 3,42 | 1,29 | 0,9 | 275 |
| 15-10-08 15:15:15 | 20,80 | 13,8 | 4,03 | 1,45 | 0,5 | 285 |
| 15-10-08 15:30:15 | 22,50 | 13,7 | 3,87 | 1,4 | 1 | 275 |
| 15-10-08 15:45:15 | 24,60 | 14,2 | 4,04 | 1,46 | 0,5 | 5 |
| 15-10-08 16:00:15 | 24,50 | 15,3 | 4,82 | 1,71 | 0,5 | 5 |
| 15-10-08 16:15:15 | 53,90 | 31,4 | 5,40 | 1,6 | 0,5 | 295 |
| 15-10-08 16:30:15 | 28,10 | 16,7 | 3,40 | 1,07 | 0,4 | 290 |
| 15-10-08 16:45:15 | 28,70 | 16,8 | 3,73 | 1,1 | 1 | 275 |
| 15-10-08 17:00:15 | 24,10 | 14,2 | 3,23 | 0,99 | 0,3 | 310 |
| 15-10-08 17:15:15 | 29,00 | 18,1 | 4,35 | 1,27 | 0,5 | 325 |
| 15-10-08 17:30:15 | 28,40 | 16,5 | 3,80 | 1,07 | 0,4 | 265 |
| 15-10-08 17:45:15 | 33,70 | 19 | 4,13 | 1,15 | 0,6 | 280 |
| 15-10-08 18:00:15 | 30,70 | 19,5 | 4,85 | 1,35 | 0 | 325 |
| 15-10-08 18:15:15 | 35,20 | 20,3 | 4,56 | 1,25 | 0 | 310 |
| 15-10-08 18:30:15 | 41,10 | 24,3 | 5,22 | 1,41 | 0 | 310 |
| 15-10-08 18:45:15 | 47,40 | 29,4 | 5,95 | 1,56 | 0,1 | 310 |
| 15-10-08 19:00:15 | 37,10 | 22,6 | 4,89 | 1,31 | 0 | 320 |
| 15-10-08 19:15:15 | 29,30 | 19,3 | 4,50 | 1,24 | 0 | 325 |
| 15-10-08 19:30:15 | 39,40 | 23,9 | 5,59 | 1,51 | 0 | 325 |
| 15-10-08 19:45:15 | 45,90 | 27,9 | 6,06 | 1,64 | 0 | 325 |
| 15-10-08 20:00:15 | 47,90 | 29,1 | 6,92 | 1,95 | 0 | 340 |
| 15-10-08 20:15:15 | 58,20 | 35,3 | 8,06 | 2,22 | 0 | 340 |
| 15-10-08 20:30:15 | 48,50 | 30,5 | 7,46 | 2,08 | 0 | 340 |
| 15-10-08 20:45:15 | 46,60 | 29,2 | 7,24 | 2,13 | 0,1 | 20 |
| 15-10-08 21:00:15 | 45,80 | 29,9 | 8,51 | 2,6 | 0 | 20 |
| 15-10-08 21:15:15 | 43,20 | 28,8 | 8,34 | 2,52 | 0 | 5 |
| 15-10-08 21:30:15 | 49,10 | 30,2 | 8,37 | 2,52 | 0,2 | 5 |
| 15-10-08 21:45:15 | 46,10 | 29,2 | 8,81 | 2,7 | 0,4 | 5 |
| 15-10-08 22:00:15 | 48,90 | 30,3 | 9,00 | 2,78 | 0,4 | 20 |
| 15-10-08 22:15:15 | 39,90 | 24,9 | 7,47 | 2,38 | 0,3 | 15 |
| 15-10-08 22:30:15 | 31,90 | 19,7 | 5,88 | 1,88 | 0,2 | 15 |
| 15-10-08 22:45:15 | 32,70 | 18,6 | 4,94 | 1,61 | 0,2 | 5 |
| 15-10-08 23:00:15 | 30,70 | 17,5 | 4,44 | 1,51 | 0,4 | 15 |
| 15-10-08 23:15:15 | 26,00 | 15,9 | 4,79 | 1,65 | 0,2 | 30 |
| 15-10-08 23:30:15 | 30,20 | 18,2 | 5,18 | 1,77 | 0 | 30 |
| 15-10-08 23:45:15 | 29,10 | 17,4 | 5,26 | 1,8 | 0,1 | 30 |
| 16-10-08 00:00:15 | 30,60 | 18,6 | 5,50 | 1,85 | 0,1 | 0 |
| 16-10-08 00:15:13 | 29,10 | 17,7 | 5,25 | 1,78 | 0,2 | 15 |
| 16-10-08 00:30:13 | 26,60 | 17,6 | 4,91 | 1,54 | 0,7 | 15 |
| 16-10-08 00:45:13 | 24,70 | 15,1 | 4,27 | 1,41 | 0,1 | 5 |
| 16-10-08 01:00:13 | 22,90 | 14,4 | 4,34 | 1,42 | 0,2 | 15 |
| 16-10-08 01:15:13 | 23,40 | 14,9 | 4,34 | 1,4 | 0 | 20 |
| 16-10-08 01:30:13 | 24,20 | 15,5 | 4,53 | 1,43 | 0,1 | 5 |
| 16-10-08 01:45:13 | 24,30 | 15,7 | 4,73 | 1,45 | 0,1 | 350 |
| 16-10-08 02:00:13 | 24,40 | 15,9 | 4,73 | 1,42 | 0,2 | 0 |
| 16-10-08 02:15:13 | 25,20 | 16 | 4,75 | 1,66 | 0,2 | 355 |
| 16-10-08 02:30:13 | 25,20 | 16,8 | 5,97 | 2,53 | 0,2 | 0 |
| 16-10-08 02:45:13 | 22,00 | 14 | 4,60 | 1,77 | 0,2 | 355 |
| 16-10-08 03:00:13 | 22,90 | 13,7 | 3,93 | 1,43 | 0,7 | 340 |
| 16-10-08 03:15:13 | 20,50 | 13,4 | 3,88 | 1,46 | 0,6 | 0 |
| 16-10-08 03:30:13 | 17,80 | 12 | 3,76 | 1,52 | 0,3 | 5 |
| 16-10-08 03:45:13 | 17,20 | 11,3 | 3,86 | 1,61 | 0,2 | 0 |
| 16-10-08 04:00:13 | 15,40 | 10,2 | 3,75 | 1,63 | 0 | 5 |
| 16-10-08 04:15:13 | 18,60 | 12,2 | 4,46 | 1,93 | 0 | 5 |
| 16-10-08 04:30:13 | 32,80 | 22,7 | 7,55 | 3,52 | 0 | 5 |
| 16-10-08 04:45:13 | 47,50 | 34,3 | 10,59 | 4,83 | 0 | 5 |
| 16-10-08 05:00:13 | 47,00 | 35,3 | 11,44 | 4,93 | 0 | 5 |
| 16-10-08 05:15:13 | 70,20 | 52,5 | 15,37 | 6,04 | 0 | 5 |
| 16-10-08 05:30:13 | 77,80 | 57,5 | 16,74 | 6,35 | 0 | 5 |
| 16-10-08 05:45:13 | 72,60 | 54 | 16,82 | 6,32 | 0 | 5 |
| 16-10-08 06:00:13 | 78,90 | 61,8 | 19,30 | 6,91 | 0,1 | 5 |
| 16-10-08 06:15:13 | 71,90 | 56,1 | 19,57 | 7,19 | 0,1 | 15 |
| 16-10-08 06:30:13 | 77,30 | 61,3 | 20,99 | 7,61 | 0 | 5 |
| 16-10-08 06:45:13 | 69,90 | 56,7 | 21,43 | 7,83 | 0 | 5 |
| 16-10-08 07:00:13 | 84,80 | 68,5 | 27,53 | 10,23 | 0,1 | 20 |

| TimeStamp | Total Particles | PM10 particles | PM2.5 particles | PM1 particles | Wind Speed | Wind Heading |
|-------------------|-----------------|----------------|-----------------|---------------|------------|--------------|
| 16-10-08 07:15:13 | 110,00 | 93,7 | 27,77 | 10,18 | 0 | 20 |
| 16-10-08 07:30:13 | 60,00 | 50,9 | 22,30 | 8,39 | 0,1 | 20 |
| 16-10-08 07:45:13 | 71,40 | 58 | 25,85 | 9,8 | 0 | 20 |
| 16-10-08 08:00:13 | 90,60 | 72,7 | 33,43 | 13,37 | 0,2 | 355 |
| 16-10-08 08:15:13 | 96,20 | 79,5 | 29,20 | 10,96 | 0,1 | 355 |
| 16-10-08 08:30:13 | 101,10 | 81,6 | 34,82 | 12,57 | 0,1 | 335 |
| 16-10-08 08:45:13 | 124,90 | 106,9 | 37,27 | 13,38 | 0 | 355 |
| 16-10-08 09:00:13 | 128,80 | 104,3 | 43,21 | 15,55 | 0 | 355 |
| 16-10-08 09:15:13 | 175,00 | 143,2 | 59,89 | 20,79 | 0 | 325 |
| 16-10-08 09:30:13 | 134,50 | 112 | 50,83 | 18,78 | 0,3 | 0 |
| 16-10-08 09:45:13 | 87,80 | 71 | 32,90 | 13,71 | 0,3 | 355 |
| 16-10-08 10:00:13 | 76,40 | 62,8 | 30,25 | 12,75 | 0,6 | 290 |
| 16-10-08 10:15:13 | 88,90 | 74,3 | 35,26 | 14,61 | 0,8 | 280 |
| 16-10-08 10:30:13 | 64,60 | 56,6 | 30,03 | 12,77 | 2 | 285 |
| 16-10-08 10:45:13 | 61,20 | 54,4 | 31,44 | 13,18 | 2 | 275 |
| 16-10-08 11:00:13 | 67,50 | 58,7 | 29,36 | 11,71 | 1,6 | 290 |
| 16-10-08 11:15:13 | 50,80 | 43,7 | 21,60 | 8,77 | 1,7 | 275 |
| 16-10-08 11:30:13 | 31,80 | 28,1 | 16,37 | 7,25 | 1,6 | 275 |
| 16-10-08 11:45:13 | 21,70 | 19,3 | 11,64 | 5,42 | 1,6 | 265 |
| 16-10-08 12:00:13 | 17,50 | 15,7 | 9,96 | 4,87 | 1,7 | 270 |
| 16-10-08 12:15:13 | 17,60 | 15,5 | 10,03 | 5,02 | 1,8 | 275 |
| 16-10-08 12:30:13 | 14,00 | 12,6 | 8,95 | 4,69 | 2,1 | 255 |
| 16-10-08 12:45:13 | 15,30 | 13,1 | 8,80 | 4,71 | 2 | 265 |
| 16-10-08 13:00:13 | 15,00 | 11,9 | 7,05 | 3,64 | 2 | 265 |
| 16-10-08 13:15:13 | 16,40 | 13,4 | 7,28 | 3,64 | 2,4 | 255 |
| 16-10-08 13:30:13 | 17,30 | 13,3 | 6,61 | 3,15 | 2,4 | 265 |
| 16-10-08 13:45:13 | 18,50 | 13,7 | 6,34 | 2,87 | 2,6 | 275 |
| 16-10-08 14:00:13 | 13,90 | 11,1 | 4,88 | 2,24 | 3,2 | 275 |
| 16-10-08 14:15:13 | 18,30 | 13,7 | 5,28 | 2,23 | 2,9 | 275 |
| 16-10-08 14:30:13 | 19,70 | 13,5 | 5,00 | 2,08 | 2,2 | 275 |
| 16-10-08 14:45:13 | 15,70 | 11,3 | 4,03 | 1,67 | 2,6 | 275 |
| 16-10-08 15:00:13 | 12,80 | 9,3 | 3,33 | 1,33 | 3,1 | 275 |
| 16-10-08 15:15:13 | 12,50 | 8,2 | 2,61 | 0,96 | 2,8 | 265 |
| 16-10-08 15:30:13 | 13,20 | 8,6 | 2,29 | 0,8 | 2,8 | 275 |
| 16-10-08 15:45:13 | 12,90 | 8,3 | 1,97 | 0,64 | 2,5 | 265 |
| 16-10-08 16:00:13 | 13,70 | 9,1 | 1,90 | 0,56 | 2,1 | 220 |
| 16-10-08 16:15:13 | 15,80 | 9,7 | 2,07 | 0,59 | 1,9 | 230 |
| 16-10-08 16:30:13 | 17,40 | 10,5 | 2,10 | 0,59 | 1,8 | 225 |
| 16-10-08 16:45:13 | 17,00 | 10,5 | 2,02 | 0,55 | 2,2 | 250 |
| 16-10-08 17:00:13 | 15,10 | 8,6 | 1,57 | 0,44 | 2,3 | 210 |
| 16-10-08 17:15:13 | 12,80 | 7,2 | 1,30 | 0,36 | 2,4 | 225 |
| 16-10-08 17:30:13 | 13,70 | 8,2 | 1,51 | 0,39 | 2,2 | 230 |
| 16-10-08 17:45:13 | 13,80 | 8,3 | 1,57 | 0,44 | 2 | 205 |
| 16-10-08 18:00:13 | 13,80 | 9 | 2,02 | 0,73 | 1,7 | 230 |
| 16-10-08 18:15:13 | 17,20 | 10,2 | 1,81 | 0,52 | 2,5 | 160 |
| 16-10-08 18:30:13 | 15,80 | 9,8 | 1,76 | 0,48 | 2,3 | 175 |
| 16-10-08 18:45:13 | 9,70 | 6 | 1,11 | 0,31 | 2,7 | 175 |
| 16-10-08 19:00:13 | 11,70 | 7,7 | 1,40 | 0,38 | 1,9 | 160 |
| 16-10-08 19:15:13 | 13,20 | 8,9 | 1,52 | 0,42 | 1,4 | 150 |
| 16-10-08 19:30:13 | 12,50 | 7,2 | 1,44 | 0,41 | 1,9 | 195 |
| 16-10-08 19:45:13 | 9,90 | 6,4 | 1,61 | 0,47 | 2,1 | 150 |
| 16-10-08 20:00:13 | 13,20 | 8,4 | 2,66 | 0,82 | 2,5 | 160 |
| 16-10-08 20:15:13 | 8,20 | 5,4 | 1,23 | 0,37 | 2,7 | 165 |
| 16-10-08 20:30:13 | 8,50 | 4,7 | 0,88 | 0,26 | 3 | 150 |
| 16-10-08 20:45:13 | 7,80 | 5 | 1,14 | 0,34 | 2,3 | 130 |
| 16-10-08 21:00:13 | 7,60 | 5,1 | 1,06 | 0,32 | 2,2 | 205 |
| 16-10-08 21:15:13 | 6,90 | 4,9 | 1,24 | 0,4 | 2,2 | 195 |
| 16-10-08 21:30:13 | 7,40 | 4,9 | 1,05 | 0,29 | 1,9 | 130 |
| 16-10-08 21:45:13 | 7,10 | 4,7 | 1,06 | 0,32 | 2 | 205 |
| 16-10-08 22:00:13 | 7,80 | 4,6 | 0,86 | 0,23 | 2,2 | 165 |
| 16-10-08 22:15:13 | 6,40 | 3,8 | 0,77 | 0,2 | 2,4 | 160 |
| 16-10-08 22:30:13 | 6,60 | 4,1 | 0,88 | 0,23 | 2 | 165 |
| 16-10-08 22:45:13 | 6,40 | 4,1 | 1,03 | 0,27 | 1,8 | 160 |
| 16-10-08 23:00:13 | 5,10 | 3,2 | 0,76 | 0,26 | 3,2 | 165 |
| 16-10-08 23:15:13 | 3,80 | 2,8 | 0,62 | 0,19 | 2,8 | 165 |
| 16-10-08 23:30:13 | 5,50 | 3,4 | 0,71 | 0,23 | 2,2 | 160 |
| 16-10-08 23:45:13 | 5,50 | 3,9 | 0,86 | 0,27 | 1,8 | 165 |
| 17-10-08 00:00:13 | 6,30 | 4,4 | 1,06 | 0,32 | 1,3 | 165 |
| 17-10-08 00:15:14 | 5,40 | 3,9 | 0,94 | 0,26 | 1,8 | 160 |
| 17-10-08 00:30:14 | 6,60 | 4,1 | 1,06 | 0,31 | 1,3 | 155 |
| 17-10-08 00:45:14 | 6,30 | 4,4 | 1,05 | 0,32 | 0,9 | 170 |
| 17-10-08 01:00:14 | 7,50 | 5,1 | 1,23 | 0,36 | 0,8 | 160 |
| 17-10-08 01:15:14 | 8,00 | 5,7 | 1,57 | 0,46 | 0,4 | 185 |
| 17-10-08 01:30:14 | 9,20 | 6 | 1,68 | 0,52 | 0,3 | 185 |
| 17-10-08 01:45:14 | 6,00 | 4,3 | 1,19 | 0,39 | 0,9 | 175 |
| 17-10-08 02:00:14 | 4,30 | 3,2 | 0,84 | 0,26 | 0,9 | 140 |
| 17-10-08 02:15:14 | 4,30 | 3,2 | 0,80 | 0,24 | 0,5 | 150 |
| 17-10-08 02:30:14 | 5,00 | 3,4 | 0,87 | 0,28 | 0,5 | 175 |
| 17-10-08 02:45:14 | 5,90 | 3,6 | 0,93 | 0,3 | 0,1 | 195 |
| 17-10-08 03:00:14 | 5,70 | 4,4 | 1,24 | 0,39 | 0 | 195 |
| 17-10-08 03:15:14 | 6,70 | 4,5 | 1,26 | 0,39 | 0 | 195 |
| 17-10-08 03:30:14 | 7,30 | 4,9 | 1,25 | 0,38 | 0,4 | 195 |
| 17-10-08 03:45:14 | 7,50 | 5 | 1,13 | 0,34 | 0,2 | 230 |
| 17-10-08 04:00:14 | 6,80 | 4,5 | 1,22 | 0,36 | 0,3 | 215 |
| 17-10-08 04:15:14 | 6,10 | 4,6 | 1,14 | 0,33 | 0,9 | 175 |
| 17-10-08 04:30:14 | 4,70 | 3,3 | 0,96 | 0,29 | 1,6 | 165 |
| 17-10-08 04:45:14 | 4,50 | 3 | 0,86 | 0,28 | 1,4 | 160 |
| 17-10-08 05:00:14 | 4,10 | 2,5 | 0,70 | 0,2 | 0,9 | 190 |
| 17-10-08 05:15:14 | 4,00 | 2,7 | 0,61 | 0,17 | 0,9 | 175 |
| 17-10-08 05:30:14 | 4,40 | 2,6 | 0,61 | 0,15 | 0,7 | 205 |
| 17-10-08 05:45:14 | 4,50 | 2,9 | 0,71 | 0,18 | 0,9 | 190 |
| 17-10-08 06:00:14 | 4,90 | 3,6 | 0,98 | 0,23 | 0,8 | 170 |
| 17-10-08 06:15:14 | 6,40 | 4,9 | 1,29 | 0,3 | 0,8 | 165 |
| 17-10-08 06:30:14 | 9,70 | 6,2 | 1,40 | 0,35 | 0,9 | 180 |
| 17-10-08 06:45:14 | 14,50 | 10,1 | 1,86 | 0,41 | 0,5 | 185 |
| 17-10-08 07:00:14 | 19,40 | 12,4 | 2,41 | 0,61 | 0,7 | 190 |
| 17-10-08 07:15:14 | 23,80 | 15,2 | 3,28 | 0,9 | 0,7 | 160 |
| 17-10-08 07:30:14 | 29,10 | 18,8 | 4,29 | 1,15 | 0,5 | 205 |
| 17-10-08 07:45:14 | 26,80 | 17,6 | 3,98 | 1,05 | 0,8 | 185 |
| 17-10-08 08:00:14 | 29,60 | 19,8 | 4,16 | 1,05 | 1,2 | 180 |
| 17-10-08 08:15:14 | 31,00 | 20,4 | 4,32 | 1,21 | 1,5 | 165 |
| 17-10-08 08:30:14 | 25,10 | 16,6 | 3,50 | 0,95 | 1,4 | 150 |
| 17-10-08 08:45:14 | 28,10 | 19,2 | 4,14 | 0,88 | 1,8 | 140 |
| 17-10-08 09:00:14 | 24,00 | 16,5 | 4,08 | 0,8 | 2,7 | 160 |
| 17-10-08 09:15:14 | 24,10 | 16,7 | 4,00 | 0,81 | 2,6 | 165 |
| 17-10-08 09:30:14 | 12,80 | 8,6 | 2,07 | 0,42 | 2,7 | 150 |
| 17-10-08 09:45:14 | 11,10 | 7,5 | 1,50 | 0,33 | 2,9 | 165 |
| 17-10-08 10:00:14 | 12,30 | 7,5 | 1,38 | 0,29 | 2,5 | 140 |
| 17-10-08 10:15:14 | 16,40 | 10 | 1,81 | 0,36 | 1,9 | 130 |
| 17-10-08 10:52:44 | 13,90 | 8,9 | 1,62 | 0,34 | 1,8 | 140 |
| 17-10-08 11:30:26 | 14,60 | 8,5 | 1,43 | 0,26 | 1,3 | 135 |
| 17-10-08 11:45:26 | 17,30 | 11,2 | 2,09 | 0,42 | 1,1 | 150 |

| TimeStamp | Total Particles | PM10 particles | PM2.5 particles | PM1 particles | Wind Speed | Wind Heading |
|-------------------|-----------------|----------------|-----------------|---------------|------------|--------------|
| 17-10-08 12:00:26 | 11,40 | 7,3 | 1,48 | 0,27 | 1,3 | 60 |
| 17-10-08 12:15:26 | 13,10 | 7,4 | 1,44 | 0,34 | 0,4 | 105 |
| 17-10-08 12:30:26 | 13,80 | 8,6 | 1,71 | 0,44 | 1,3 | 135 |
| 17-10-08 12:45:26 | 7,40 | 5,2 | 1,29 | 0,34 | 0,7 | 125 |
| 17-10-08 13:00:26 | 9,30 | 5,4 | 1,18 | 0,31 | 0,9 | 125 |
| 17-10-08 13:15:26 | 10,40 | 6,1 | 1,29 | 0,35 | 0,8 | 265 |
| 17-10-08 13:30:26 | 11,60 | 7,1 | 1,50 | 0,41 | 0,9 | 165 |
| 17-10-08 13:45:26 | 12,20 | 7 | 1,52 | 0,4 | 1,1 | 275 |
| 17-10-08 14:00:26 | 11,10 | 7,1 | 1,70 | 0,44 | 1,4 | 250 |
| 17-10-08 14:43:54 | 9,40 | 5,9 | 1,38 | 0,29 | 2,3 | 275 |
| 17-10-08 14:58:54 | 10,70 | 7,3 | 1,69 | 0,35 | 3 | 275 |
| 17-10-08 15:13:54 | 11,10 | 7,4 | 1,86 | 0,48 | 2 | 275 |
| 17-10-08 15:28:54 | 10,60 | 7,2 | 1,84 | 0,48 | 1,7 | 275 |
| 17-10-08 15:43:54 | 9,20 | 5,7 | 1,54 | 0,42 | 2,2 | 275 |
| 17-10-08 15:58:54 | 9,20 | 5,9 | 1,65 | 0,44 | 1,5 | 280 |
| 17-10-08 16:13:54 | 7,40 | 4,9 | 1,20 | 0,32 | 2,3 | 270 |
| 17-10-08 16:28:54 | 12,50 | 7,4 | 1,66 | 0,43 | 1,3 | 275 |
| 17-10-08 16:43:54 | 13,70 | 8 | 1,97 | 0,52 | 1,6 | 285 |
| 17-10-08 16:58:54 | 15,90 | 11,1 | 3,71 | 0,78 | 1,5 | 275 |
| 17-10-08 17:13:54 | 11,80 | 8 | 1,93 | 0,49 | 1,7 | 280 |
| 17-10-08 17:28:54 | 13,50 | 8,8 | 1,89 | 0,49 | 1,1 | 290 |
| 17-10-08 17:43:54 | 22,30 | 13,1 | 2,60 | 0,67 | 1,1 | 280 |
| 17-10-08 17:58:54 | 19,10 | 11,9 | 2,50 | 0,67 | 1,1 | 275 |
| 17-10-08 18:13:54 | 20,70 | 13 | 2,89 | 0,78 | 0,9 | 280 |
| 17-10-08 18:28:54 | 21,20 | 13,4 | 2,95 | 0,83 | 1,3 | 280 |
| 17-10-08 18:43:54 | 15,20 | 10,1 | 2,59 | 0,73 | 1 | 265 |
| 17-10-08 18:58:54 | 22,50 | 15,5 | 4,35 | 1,02 | 1,1 | 265 |
| 17-10-08 19:13:54 | 12,30 | 7,7 | 2,08 | 0,64 | 1,3 | 175 |
| 17-10-08 19:28:54 | 14,10 | 9,5 | 2,91 | 0,83 | 1,3 | 220 |
| 17-10-08 19:43:54 | 14,60 | 10,5 | 3,55 | 1,03 | 1,8 | 150 |
| 17-10-08 19:58:54 | 14,70 | 10,9 | 4,32 | 1,31 | 2,3 | 175 |
| 17-10-08 20:13:54 | 15,70 | 10,3 | 3,59 | 1,19 | 2,6 | 160 |
| 17-10-08 20:28:54 | 21,60 | 13,9 | 4,00 | 1,18 | 2,2 | 130 |
| 17-10-08 20:43:54 | 13,20 | 8,3 | 2,27 | 0,71 | 3 | 130 |
| 17-10-08 20:58:54 | 9,00 | 6,3 | 1,96 | 0,63 | 2,3 | 130 |
| 17-10-08 21:13:54 | 12,50 | 8,4 | 2,23 | 0,72 | 1,4 | 110 |
| 17-10-08 21:28:54 | 9,90 | 6,5 | 2,04 | 0,66 | 0,7 | 130 |
| 17-10-08 21:43:54 | 7,80 | 5,7 | 1,72 | 0,56 | 0,1 | 110 |
| 17-10-08 21:58:54 | 7,90 | 5,3 | 1,51 | 0,49 | 0,3 | 110 |
| 17-10-08 22:13:54 | 8,80 | 6,2 | 1,81 | 0,59 | 0 | 110 |
| 17-10-08 22:28:54 | 11,70 | 8,1 | 2,03 | 0,64 | 0,7 | 130 |
| 17-10-08 22:43:54 | 14,60 | 10,3 | 3,27 | 1,14 | 0,8 | 130 |
| 17-10-08 22:58:54 | 20,40 | 13,9 | 4,31 | 1,49 | 0,5 | 130 |
| 17-10-08 23:13:54 | 25,50 | 16,9 | 4,30 | 1,35 | 0,4 | 140 |
| 17-10-08 23:28:54 | 20,60 | 13,6 | 3,57 | 1,12 | 0,5 | 130 |
| 17-10-08 23:43:54 | 20,20 | 13,5 | 3,54 | 1,15 | 0,3 | 130 |
| 17-10-08 23:58:54 | 25,70 | 17,1 | 3,80 | 1,04 | 0,5 | 120 |
| 18-10-08 00:15:08 | 31,40 | 20,7 | 3,90 | 0,99 | 0,3 | 120 |
| 18-10-08 00:30:08 | 47,10 | 28,3 | 4,72 | 1,18 | 0 | 120 |
| 18-10-08 00:45:08 | 36,30 | 22,4 | 4,28 | 1,13 | 0 | 120 |
| 18-10-08 01:00:08 | 26,40 | 17,8 | 3,69 | 0,96 | 0 | 120 |
| 18-10-08 01:15:08 | 30,30 | 19,4 | 3,93 | 1,04 | 0 | 120 |
| 18-10-08 01:30:08 | 26,80 | 17,2 | 4,13 | 1,18 | 0 | 120 |
| 18-10-08 01:45:08 | 20,10 | 13 | 2,97 | 0,89 | 0 | 120 |
| 18-10-08 02:00:08 | 31,50 | 20,8 | 4,90 | 1,36 | 0 | 120 |
| 18-10-08 02:15:08 | 23,30 | 16 | 4,28 | 1,24 | 0 | 120 |
| 18-10-08 02:30:08 | 24,20 | 17,4 | 4,68 | 1,4 | 0 | 120 |
| 18-10-08 02:45:08 | 25,00 | 20,5 | 10,82 | 3,67 | 0 | 120 |
| 18-10-08 03:00:08 | 24,50 | 18,5 | 8,20 | 2,71 | 0 | 120 |
| 18-10-08 03:15:08 | 21,00 | 16,4 | 7,13 | 2,45 | 0 | 120 |
| 18-10-08 03:30:08 | 21,10 | 15,9 | 6,70 | 2,29 | 0 | 120 |
| 18-10-08 03:45:08 | 22,90 | 17,4 | 6,87 | 2,37 | 0 | 120 |
| 18-10-08 04:00:08 | 29,90 | 21,5 | 7,25 | 2,37 | 0 | 120 |
| 18-10-08 04:15:08 | 28,60 | 20,7 | 6,90 | 2,2 | 0 | 120 |
| 18-10-08 04:30:08 | 26,90 | 19,6 | 7,15 | 2,38 | 0 | 120 |
| 18-10-08 04:45:08 | 25,10 | 18,8 | 7,33 | 2,67 | 0 | 120 |
| 18-10-08 05:00:08 | 22,40 | 16,2 | 6,94 | 2,63 | 0 | 120 |
| 18-10-08 05:15:08 | 18,20 | 13,7 | 6,70 | 2,56 | 0 | 120 |
| 18-10-08 05:30:08 | 20,90 | 16,4 | 7,00 | 2,58 | 0 | 120 |
| 18-10-08 05:45:08 | 18,40 | 14,1 | 6,42 | 2,39 | 0 | 120 |
| 18-10-08 06:00:08 | 17,90 | 13,7 | 6,07 | 2,22 | 0 | 120 |
| 18-10-08 06:15:08 | 15,90 | 12,8 | 5,95 | 2,15 | 0 | 120 |
| 18-10-08 06:30:08 | 16,80 | 13,1 | 6,37 | 2,46 | 0 | 120 |
| 18-10-08 06:45:08 | 15,80 | 12 | 5,26 | 1,93 | 0 | 120 |
| 18-10-08 07:00:08 | 13,30 | 10,4 | 4,54 | 1,63 | 0 | 120 |
| 18-10-08 07:15:08 | 23,60 | 16,4 | 5,59 | 1,84 | 0 | 120 |
| 18-10-08 07:30:08 | 26,50 | 19,7 | 6,35 | 2,06 | 0 | 120 |
| 18-10-08 07:45:08 | 24,20 | 17,2 | 5,80 | 1,94 | 0 | 120 |
| 18-10-08 08:00:08 | 18,90 | 13,3 | 4,86 | 1,73 | 0 | 120 |
| 18-10-08 08:15:08 | 12,30 | 9,2 | 3,79 | 1,4 | 0 | 120 |
| 18-10-08 08:30:08 | 17,90 | 12 | 4,38 | 1,53 | 0 | 120 |
| 18-10-08 08:45:08 | 14,40 | 10 | 3,79 | 1,43 | 0 | 120 |
| 18-10-08 09:00:08 | 15,20 | 10,4 | 3,28 | 1,2 | 0,4 | 125 |
| 18-10-08 09:15:08 | 14,60 | 10,8 | 3,57 | 1,22 | 0,7 | 160 |
| 18-10-08 09:30:08 | 16,30 | 11,5 | 3,78 | 1,24 | 0,1 | 190 |
| 18-10-08 09:45:08 | 15,60 | 11,6 | 3,67 | 1,19 | 0,1 | 190 |
| 18-10-08 10:00:08 | 17,40 | 12,6 | 3,71 | 1,23 | 0,1 | 145 |
| 18-10-08 10:15:08 | 17,80 | 12 | 3,41 | 1,1 | 0,2 | 145 |
| 18-10-08 10:30:08 | 13,30 | 8,8 | 2,47 | 0,8 | 0,4 | 115 |
| 18-10-08 10:45:08 | 11,10 | 7,6 | 2,35 | 0,71 | 0,8 | 95 |
| 18-10-08 11:00:08 | 12,90 | 8,5 | 2,65 | 0,74 | 0,2 | 70 |
| 18-10-08 11:15:08 | 15,00 | 9,9 | 2,76 | 0,78 | 0,3 | 125 |
| 18-10-08 11:30:08 | 11,80 | 8 | 2,27 | 0,63 | 0,4 | 200 |
| 18-10-08 11:45:08 | 11,30 | 7,5 | 2,12 | 0,61 | 0,5 | 200 |
| 18-10-08 12:00:08 | 12,80 | 8,6 | 2,28 | 0,66 | 1,2 | 275 |
| 18-10-08 12:15:08 | 11,00 | 7,4 | 2,05 | 0,62 | 0,4 | 160 |
| 18-10-08 12:30:08 | 10,90 | 6,8 | 2,00 | 0,63 | 0,2 | 145 |
| 18-10-08 12:45:08 | 13,00 | 7,8 | 1,95 | 0,57 | 0,9 | 75 |
| 18-10-08 13:00:08 | 9,30 | 5,9 | 1,56 | 0,49 | 1 | 110 |
| 18-10-08 13:15:08 | 7,40 | 5,1 | 1,33 | 0,42 | 0,8 | 95 |
| 18-10-08 13:30:08 | 8,00 | 5,5 | 1,42 | 0,44 | 0,5 | 175 |
| 18-10-08 13:45:08 | 9,80 | 6 | 1,54 | 0,46 | 0,3 | 355 |
| 18-10-08 14:00:08 | 11,10 | 7,3 | 1,70 | 0,54 | 0,8 | 125 |
| 18-10-08 14:15:08 | 11,10 | 6,1 | 1,62 | 0,52 | 0,4 | 210 |
| 18-10-08 14:30:08 | 10,90 | 6,2 | 1,58 | 0,51 | 0,6 | 125 |
| 18-10-08 14:45:08 | 9,70 | 6,6 | 1,76 | 0,56 | 0,7 | 275 |
| 18-10-08 15:00:08 | 7,60 | 4,9 | 1,61 | 0,55 | 0,5 | 135 |
| 18-10-08 15:15:08 | 8,70 | 5,4 | 1,63 | 0,54 | 0,2 | 120 |
| 18-10-08 15:30:08 | 7,40 | 5,1 | 1,63 | 0,57 | 0,3 | 105 |
| 18-10-08 15:45:08 | 7,50 | 5 | 1,58 | 0,56 | 0,7 | 35 |
| 18-10-08 16:00:08 | 11,20 | 7,2 | 1,91 | 0,64 | 0,2 | 110 |
| 18-10-08 16:15:08 | 9,40 | 5,5 | 1,67 | 0,57 | 0,4 | 60 |

| TimeStamp | Total Particles | PM10 particles | PM2.5 particles | PM1 particles | Wind Speed | Wind Heading |
|-------------------|-----------------|----------------|-----------------|---------------|------------|--------------|
| 18-10-08 16:30:08 | 7,80 | 5,4 | 1,86 | 0,64 | 0,8 | 145 |
| 18-10-08 16:45:08 | 10,80 | 6,2 | 1,74 | 0,59 | 0,9 | 135 |
| 18-10-08 17:00:08 | 9,00 | 6,2 | 1,66 | 0,59 | 0,8 | 130 |
| 18-10-08 17:15:08 | 7,90 | 5 | 1,69 | 0,59 | 0,7 | 160 |
| 18-10-08 17:30:08 | 7,50 | 5,5 | 1,83 | 0,66 | 0,3 | 160 |
| 18-10-08 17:45:08 | 7,80 | 5,4 | 1,75 | 0,59 | 0 | 75 |
| 18-10-08 18:00:08 | 10,80 | 7 | 2,29 | 0,81 | 0,2 | 85 |
| 18-10-08 18:15:08 | 10,90 | 6,9 | 2,88 | 1 | 0 | 85 |
| 18-10-08 18:30:08 | 14,10 | 10,5 | 5,28 | 2,04 | 0 | 85 |
| 18-10-08 18:45:08 | 23,20 | 17,1 | 8,91 | 3,17 | 0 | 85 |
| 18-10-08 19:00:08 | 39,60 | 29,3 | 13,30 | 3,27 | 0 | 85 |
| 18-10-08 19:15:08 | 35,10 | 24,6 | 9,00 | 3,43 | 0 | 85 |
| 18-10-08 19:30:08 | 33,20 | 23,6 | 9,19 | 3,2 | 0 | 85 |
| 18-10-08 19:45:08 | 39,50 | 27 | 10,93 | 3,7 | 0 | 85 |
| 18-10-08 20:00:08 | 36,20 | 24,6 | 9,16 | 3 | 0 | 85 |
| 18-10-08 20:15:08 | 44,50 | 31,3 | 10,57 | 3,42 | 0 | 85 |
| 18-10-08 20:30:08 | 44,00 | 30,7 | 10,62 | 3,61 | 0 | 85 |
| 18-10-08 20:45:08 | 38,70 | 25,4 | 9,08 | 3,13 | 0 | 85 |
| 18-10-08 21:00:08 | 30,80 | 22,1 | 8,74 | 3,06 | 0,1 | 40 |
| 18-10-08 21:15:08 | 27,70 | 19,7 | 8,19 | 2,88 | 0 | 20 |
| 18-10-08 21:30:08 | 29,60 | 19,5 | 7,19 | 2,51 | 0 | 20 |
| 18-10-08 21:45:08 | 32,90 | 22 | 8,08 | 2,83 | 0 | 20 |
| 18-10-08 22:00:08 | 45,90 | 32,8 | 11,45 | 3,86 | 0 | 20 |
| 18-10-08 22:15:08 | 53,30 | 37,1 | 13,47 | 4,84 | 0 | 20 |
| 18-10-08 22:30:08 | 44,80 | 33,4 | 13,35 | 4,77 | 0 | 20 |
| 18-10-08 22:45:08 | 56,60 | 40,5 | 16,76 | 5,95 | 0 | 20 |
| 18-10-08 23:00:08 | 56,30 | 40,9 | 17,15 | 6,14 | 0 | 20 |
| 18-10-08 23:15:08 | 55,20 | 41,4 | 16,85 | 6,02 | 0 | 20 |
| 18-10-08 23:30:08 | 46,70 | 35,5 | 15,36 | 5,61 | 0 | 20 |
| 18-10-08 23:45:08 | 49,90 | 37,2 | 15,84 | 5,7 | 0 | 20 |
| 19-10-08 00:00:08 | 37,60 | 27,5 | 12,64 | 4,66 | 0 | 20 |
| 19-10-08 00:15:12 | 38,00 | 27,4 | 12,14 | 4,38 | 0 | 20 |
| 19-10-08 00:30:12 | 29,40 | 21 | 9,59 | 3,58 | 0 | 20 |
| 19-10-08 00:45:12 | 31,00 | 23,8 | 10,50 | 3,91 | 0 | 20 |
| 19-10-08 01:00:12 | 35,10 | 26,6 | 11,33 | 4,21 | 0 | 20 |
| 19-10-08 01:15:12 | 35,10 | 26,7 | 11,58 | 4,3 | 0 | 20 |
| 19-10-08 01:30:12 | 30,30 | 23,2 | 10,44 | 4 | 0 | 20 |
| 19-10-08 01:45:12 | 30,10 | 22,7 | 10,72 | 4,33 | 0 | 20 |
| 19-10-08 02:00:12 | 35,40 | 27,9 | 12,87 | 5,13 | 0 | 20 |
| 19-10-08 02:15:12 | 39,70 | 31 | 15,67 | 6,47 | 0 | 20 |
| 19-10-08 02:30:12 | 41,00 | 33,4 | 17,58 | 7,4 | 0 | 20 |
| 19-10-08 02:45:12 | 42,40 | 33,1 | 18,69 | 8,03 | 0 | 20 |
| 19-10-08 03:00:12 | 40,00 | 33,8 | 19,65 | 8,45 | 0 | 20 |
| 19-10-08 03:15:12 | 54,70 | 46,1 | 27,52 | 11,94 | 0 | 20 |
| 19-10-08 03:30:12 | 46,50 | 39,3 | 24,60 | 10,68 | 0 | 20 |
| 19-10-08 03:45:12 | 51,20 | 43 | 26,33 | 11,29 | 0 | 20 |
| 19-10-08 04:00:12 | 50,30 | 42,5 | 25,44 | 10,91 | 0 | 20 |
| 19-10-08 04:15:12 | 46,60 | 38,9 | 25,19 | 10,81 | 0,1 | 20 |
| 19-10-08 04:30:12 | 42,80 | 35,1 | 22,15 | 9,26 | 0,1 | 20 |
| 19-10-08 04:45:12 | 46,70 | 38,8 | 23,96 | 10,05 | 0,1 | 20 |
| 19-10-08 05:00:12 | 33,00 | 29 | 19,27 | 8,02 | 0,1 | 20 |
| 19-10-08 05:15:12 | 29,90 | 25 | 16,53 | 6,91 | 0 | 20 |
| 19-10-08 05:30:12 | 24,20 | 20,1 | 12,51 | 5,26 | 0 | 20 |
| 19-10-08 05:45:12 | 22,30 | 18,6 | 11,52 | 4,79 | 0 | 20 |
| 19-10-08 06:00:12 | 22,70 | 18,8 | 11,55 | 4,84 | 0 | 20 |
| 19-10-08 06:15:12 | 18,80 | 15,6 | 9,91 | 4,17 | 0 | 50 |
| 19-10-08 06:30:12 | 19,30 | 15,8 | 10,11 | 4,02 | 0,1 | 55 |
| 19-10-08 06:45:12 | 20,20 | 16,7 | 10,78 | 4,2 | 0 | 55 |
| 19-10-08 07:00:12 | 18,30 | 15,1 | 8,98 | 3,65 | 0 | 55 |
| 19-10-08 07:15:12 | 20,80 | 16,1 | 9,04 | 3,65 | 0 | 55 |
| 19-10-08 07:30:12 | 22,10 | 18 | 9,72 | 3,82 | 0 | 55 |
| 19-10-08 07:45:12 | 26,70 | 20,6 | 9,77 | 3,78 | 0,4 | 55 |
| 19-10-08 08:00:12 | 23,90 | 18,3 | 9,42 | 3,67 | 0,7 | 55 |
| 19-10-08 08:15:12 | 24,20 | 17,9 | 8,86 | 3,43 | 0,6 | 105 |
| 19-10-08 08:30:12 | 22,40 | 16,9 | 8,59 | 3,32 | 0,5 | 105 |
| 19-10-08 08:45:12 | 24,80 | 18,9 | 8,89 | 3,37 | 0,8 | 125 |
| 19-10-08 09:00:12 | 25,30 | 18,8 | 8,82 | 3,36 | 0,8 | 125 |
| 19-10-08 09:15:12 | 24,50 | 18,9 | 8,74 | 3,32 | 1 | 125 |
| 19-10-08 09:30:12 | 25,00 | 18,8 | 8,47 | 3,2 | 0,2 | 125 |
| 19-10-08 09:45:12 | 27,10 | 19,1 | 8,02 | 3,05 | 0,3 | 125 |
| 19-10-08 10:00:12 | 23,80 | 17,5 | 7,98 | 3,06 | 0,6 | 20 |
| 19-10-08 10:15:12 | 23,50 | 17,6 | 8,38 | 3,22 | 0,5 | 100 |
| 19-10-08 10:30:12 | 22,00 | 16,5 | 7,66 | 3,07 | 0,1 | 55 |
| 19-10-08 10:45:12 | 19,70 | 14,3 | 6,50 | 2,74 | 0,2 | 35 |
| 19-10-08 11:00:12 | 18,90 | 13,3 | 5,79 | 2,49 | 0 | 20 |
| 19-10-08 11:15:12 | 19,40 | 12,9 | 5,48 | 2,35 | 0,2 | 5 |
| 19-10-08 11:30:12 | 19,50 | 13,2 | 5,58 | 2,39 | 0,2 | 285 |
| 19-10-08 11:45:12 | 15,90 | 11,1 | 4,76 | 1,98 | 0,2 | 30 |
| 19-10-08 12:00:12 | 12,90 | 9,4 | 3,97 | 1,64 | 0,3 | 145 |
| 19-10-08 12:15:12 | 13,70 | 9,4 | 3,98 | 1,65 | 0,4 | 120 |
| 19-10-08 12:30:12 | 11,10 | 7,9 | 2,97 | 1,18 | 0,4 | 20 |
| 19-10-08 12:45:12 | 10,50 | 7,6 | 2,99 | 1,19 | 0,4 | 70 |
| 19-10-08 13:00:12 | 10,40 | 6,2 | 2,54 | 1 | 0,7 | 10 |
| 19-10-08 13:15:12 | 9,40 | 6,3 | 2,30 | 0,89 | 0,8 | 270 |
| 19-10-08 13:30:12 | 10,10 | 6,2 | 2,26 | 0,88 | 0,6 | 280 |
| 19-10-08 13:45:12 | 9,80 | 6,6 | 2,39 | 0,9 | 0,5 | 320 |
| 19-10-08 14:00:12 | 9,20 | 6,3 | 2,35 | 0,89 | 0,3 | 65 |
| 19-10-08 14:15:12 | 10,60 | 7,2 | 2,41 | 0,92 | 1,1 | 280 |
| 19-10-08 14:30:12 | 16,40 | 8,8 | 2,44 | 0,95 | 1 | 270 |
| 19-10-08 14:45:12 | 11,90 | 7,5 | 2,58 | 0,97 | 0,5 | 270 |
| 19-10-08 15:00:12 | 12,10 | 7,8 | 2,71 | 1,03 | 0,6 | 20 |
| 19-10-08 15:15:12 | 11,40 | 6,6 | 2,43 | 0,98 | 0,1 | 15 |
| 19-10-08 15:30:12 | 10,30 | 6,5 | 2,46 | 0,98 | 0,3 | 265 |
| 19-10-08 15:45:12 | 9,50 | 6,3 | 2,32 | 0,94 | 0,1 | 15 |
| 19-10-08 16:00:12 | 12,00 | 7,5 | 2,46 | 0,93 | 0,7 | 275 |
| 19-10-08 16:15:12 | 12,40 | 7,7 | 2,45 | 0,91 | 0,4 | 280 |
| 19-10-08 16:30:12 | 9,60 | 6,7 | 2,17 | 0,76 | 0,3 | 15 |
| 19-10-08 16:45:12 | 9,10 | 6,1 | 1,85 | 0,67 | 0,4 | 265 |
| 19-10-08 17:00:12 | 9,10 | 6,4 | 2,08 | 0,71 | 0,5 | 270 |
| 19-10-08 17:15:12 | 12,20 | 7,5 | 2,22 | 0,75 | 0 | 270 |
| 19-10-08 17:30:12 | 16,70 | 9,5 | 2,45 | 0,78 | 0,1 | 325 |
| 19-10-08 17:45:12 | 13,90 | 8,8 | 2,38 | 0,79 | 0,5 | 325 |
| 19-10-08 18:00:12 | 14,60 | 10,3 | 3,97 | 1,69 | 0 | 250 |
| 19-10-08 18:15:12 | 15,40 | 10,4 | 3,92 | 1,58 | 0,2 | 250 |
| 19-10-08 18:30:12 | 16,20 | 11 | 3,72 | 1,21 | 0 | 250 |
| 19-10-08 18:45:12 | 22,50 | 14,8 | 4,48 | 1,43 | 0 | 250 |
| 19-10-08 19:00:12 | 34,90 | 22,6 | 5,87 | 1,8 | 0 | 250 |
| 19-10-08 19:15:12 | 43,40 | 27 | 7,06 | 2,23 | 0 | 250 |
| 19-10-08 19:30:12 | 42,10 | 27,7 | 8,36 | 2,57 | 0 | 250 |
| 19-10-08 19:45:12 | 35,20 | 24,1 | 8,76 | 2,76 | 0 | 300 |
| 19-10-08 20:00:12 | 47,30 | 33 | 11,17 | 3,64 | 0 | 300 |
| 19-10-08 20:15:12 | 52,00 | 35,9 | 12,71 | 4,06 | 0 | 300 |

| TimeStamp | Total Particles | PM10 particles | PM2.5 particles | PM1 particles | Wind Speed | Wind Heading |
|-------------------|-----------------|----------------|-----------------|---------------|------------|--------------|
| 19-10-08 20:30:12 | 63,70 | 43,2 | 14,23 | 4,35 | 0 | 300 |
| 19-10-08 20:45:12 | 65,40 | 45 | 14,17 | 4,45 | 0 | 300 |
| 19-10-08 21:00:12 | 63,80 | 45,2 | 14,80 | 4,68 | 0 | 300 |
| 19-10-08 21:15:12 | 80,00 | 54,9 | 17,11 | 5,37 | 0 | 300 |
| 19-10-08 21:30:12 | 63,50 | 46,1 | 18,21 | 6,13 | 0 | 300 |
| 19-10-08 21:45:12 | 64,10 | 47,5 | 19,84 | 6,77 | 0 | 300 |
| 19-10-08 22:00:12 | 74,40 | 52,3 | 22,30 | 7,65 | 0 | 300 |
| 19-10-08 22:15:12 | 65,00 | 45,3 | 18,35 | 6,21 | 0 | 300 |
| 19-10-08 22:30:12 | 58,20 | 42,5 | 18,33 | 6,22 | 0 | 300 |
| 19-10-08 22:45:12 | 49,80 | 36,9 | 17,30 | 5,88 | 0 | 300 |
| 19-10-08 23:00:12 | 66,80 | 54,6 | 34,39 | 10,67 | 0 | 300 |
| 19-10-08 23:15:12 | 62,80 | 48,9 | 26,69 | 8,74 | 0 | 300 |
| 19-10-08 23:30:12 | 44,10 | 33 | 16,36 | 6,01 | 0 | 300 |
| 19-10-08 23:45:12 | 52,20 | 39,4 | 18,45 | 6,74 | 0 | 300 |
| 20-10-08 00:00:12 | 60,10 | 44,7 | 19,05 | 6,86 | 0 | 300 |
| 20-10-08 00:15:12 | 47,30 | 36 | 16,68 | 6,21 | 0 | 300 |
| 20-10-08 00:30:12 | 46,10 | 35,3 | 16,85 | 6,23 | 0 | 300 |
| 20-10-08 00:45:12 | 49,10 | 37,6 | 16,93 | 6,18 | 0 | 300 |
| 20-10-08 01:00:12 | 43,20 | 32,2 | 14,70 | 5,5 | 0 | 300 |
| 20-10-08 01:15:12 | 36,80 | 28,6 | 16,58 | 7,27 | 0 | 300 |
| 20-10-08 01:30:12 | 30,60 | 24,1 | 12,57 | 4,96 | 0 | 300 |
| 20-10-08 01:45:12 | 30,30 | 22,8 | 11,57 | 4,48 | 0 | 300 |
| 20-10-08 02:00:12 | 28,00 | 22 | 11,44 | 4,49 | 0 | 300 |
| 20-10-08 02:15:12 | 21,50 | 17,4 | 9,42 | 3,72 | 0 | 300 |
| 20-10-08 02:30:12 | 20,40 | 16,1 | 8,12 | 3,2 | 0 | 300 |
| 20-10-08 02:45:12 | 22,10 | 17,2 | 8,31 | 3,17 | 0 | 300 |
| 20-10-08 03:00:12 | 24,00 | 18,2 | 9,05 | 3,5 | 0 | 300 |
| 20-10-08 03:15:12 | 25,50 | 18,9 | 9,35 | 3,61 | 0 | 300 |
| 20-10-08 03:30:12 | 30,60 | 23,3 | 11,54 | 4,32 | 0 | 300 |
| 20-10-08 03:45:12 | 32,30 | 25,6 | 12,93 | 4,83 | 0 | 300 |
| 20-10-08 04:00:12 | 26,80 | 20 | 9,29 | 3,58 | 0 | 300 |
| 20-10-08 04:15:12 | 17,10 | 13,2 | 6,43 | 2,65 | 0 | 300 |
| 20-10-08 04:30:12 | 18,20 | 13,2 | 6,16 | 2,43 | 0 | 300 |
| 20-10-08 04:45:12 | 22,90 | 16 | 6,54 | 2,34 | 0 | 300 |
| 20-10-08 05:00:12 | 23,10 | 16,3 | 6,94 | 2,4 | 0,1 | 300 |
| 20-10-08 05:15:12 | 22,80 | 16 | 6,82 | 2,36 | 0 | 310 |
| 20-10-08 05:30:12 | 24,20 | 16,1 | 6,90 | 2,38 | 0 | 345 |
| 20-10-08 05:45:12 | 21,30 | 15,4 | 6,81 | 2,42 | 0 | 345 |
| 20-10-08 06:00:12 | 25,70 | 17,9 | 7,82 | 2,74 | 0 | 345 |
| 20-10-08 06:15:12 | 26,90 | 19,2 | 7,99 | 2,79 | 0 | 345 |
| 20-10-08 06:30:12 | 31,10 | 22,4 | 8,47 | 2,96 | 0 | 345 |
| 20-10-08 06:45:12 | 40,00 | 29,1 | 10,23 | 3,31 | 0 | 345 |
| 20-10-08 07:00:12 | 59,60 | 41,1 | 12,63 | 3,93 | 0,1 | 345 |
| 20-10-08 07:15:12 | 67,60 | 47,2 | 14,07 | 4,33 | 0 | 345 |
| 20-10-08 07:30:12 | 74,10 | 50,6 | 15,27 | 4,68 | 0 | 345 |
| 20-10-08 07:45:12 | 84,10 | 58,3 | 17,34 | 5,11 | 0 | 345 |
| 20-10-08 08:00:12 | 84,70 | 58,2 | 16,75 | 4,81 | 0,1 | 345 |
| 20-10-08 08:15:12 | 50,70 | 35,3 | 12,18 | 3,99 | 0,2 | 320 |
| 20-10-08 08:30:12 | 50,30 | 34 | 10,98 | 3,7 | 0,6 | 295 |
| 20-10-08 08:45:12 | 46,20 | 31 | 8,96 | 2,97 | 1,3 | 285 |
| 20-10-08 09:00:12 | 43,50 | 29,7 | 8,43 | 2,72 | 1,2 | 280 |
| 20-10-08 09:15:12 | 33,50 | 23,7 | 7,25 | 2,36 | 1,6 | 265 |
| 20-10-08 09:30:12 | 26,60 | 19,6 | 6,78 | 2,22 | 1,6 | 275 |
| 20-10-08 09:45:12 | 30,80 | 20,8 | 6,68 | 2,13 | 1,2 | 275 |
| 20-10-08 10:00:12 | 25,70 | 17,1 | 5,85 | 1,9 | 1,5 | 275 |
| 20-10-08 10:15:12 | 22,50 | 15,7 | 5,20 | 1,76 | 1 | 285 |
| 20-10-08 10:30:12 | 30,70 | 19,4 | 5,48 | 1,83 | 0,7 | 285 |
| 20-10-08 10:45:12 | 30,70 | 19,9 | 5,61 | 1,83 | 1 | 280 |
| 20-10-08 11:00:12 | 33,60 | 20 | 5,35 | 1,75 | 0,8 | 275 |
| 20-10-08 11:15:12 | 24,70 | 17 | 4,62 | 1,53 | 1,4 | 285 |
| 20-10-08 11:30:12 | 28,40 | 18,4 | 5,21 | 1,63 | 0,8 | 310 |
| 20-10-08 11:45:12 | 34,10 | 21,6 | 5,67 | 1,7 | 0,8 | 285 |
| 20-10-08 12:00:12 | 28,50 | 19,1 | 5,73 | 1,76 | 0,8 | 310 |
| 20-10-08 12:15:12 | 28,80 | 19,5 | 5,83 | 1,83 | 0,6 | 320 |
| 20-10-08 12:30:12 | 24,00 | 16,9 | 5,24 | 1,63 | 0,8 | 335 |
| 20-10-08 12:45:12 | 24,80 | 16,8 | 5,23 | 1,58 | 0,5 | 295 |
| 20-10-08 13:00:12 | 42,70 | 26,6 | 6,52 | 1,88 | 0,4 | 325 |
| 20-10-08 13:15:12 | 40,40 | 25,5 | 6,06 | 1,82 | 0,5 | 330 |
| 20-10-08 13:30:12 | 35,60 | 20,5 | 5,22 | 1,63 | 0,6 | 295 |
| 20-10-08 13:45:12 | 37,40 | 23,7 | 6,08 | 1,79 | 0,4 | 330 |
| 20-10-08 14:00:12 | 31,30 | 19,8 | 5,53 | 1,66 | 0,8 | 320 |
| 20-10-08 14:15:12 | 34,30 | 20,9 | 5,68 | 1,79 | 0,1 | 255 |
| 20-10-08 14:30:12 | 29,90 | 19,9 | 5,90 | 1,96 | 0,4 | 280 |
| 20-10-08 14:45:12 | 36,80 | 23,5 | 6,33 | 2,11 | 0,7 | 320 |
| 20-10-08 15:00:12 | 37,60 | 24,2 | 7,03 | 2,36 | 0,6 | 340 |
| 20-10-08 15:15:12 | 34,50 | 22,1 | 6,57 | 2,16 | 0,8 | 280 |
| 20-10-08 15:30:12 | 43,70 | 26,7 | 6,70 | 2,02 | 0,4 | 305 |
| 20-10-08 15:45:12 | 36,30 | 22,8 | 6,18 | 1,89 | 0,4 | 305 |
| 20-10-08 16:00:12 | 28,90 | 17,2 | 5,07 | 1,64 | 0,8 | 285 |
| 20-10-08 16:15:12 | 40,60 | 25,4 | 6,06 | 1,88 | 0,5 | 345 |
| 20-10-08 16:30:12 | 48,20 | 27,8 | 6,46 | 2,1 | 0,4 | 355 |
| 20-10-08 16:45:12 | 41,90 | 25,7 | 5,89 | 1,91 | 0,4 | 315 |
| 20-10-08 17:00:12 | 58,30 | 34 | 5,90 | 1,88 | 0,3 | 355 |
| 20-10-08 17:15:12 | 51,50 | 28,3 | 5,16 | 1,63 | 0,2 | 345 |
| 20-10-08 17:30:12 | 51,80 | 33,6 | 6,74 | 1,94 | 0,2 | 5 |
| 20-10-08 17:45:12 | 40,80 | 23,9 | 5,09 | 1,63 | 0,5 | 5 |
| 20-10-08 18:00:12 | 29,80 | 18,7 | 4,80 | 1,66 | 1,4 | 15 |
| 20-10-08 18:15:12 | 32,50 | 19,3 | 5,31 | 1,86 | 0,6 | 5 |
| 20-10-08 18:30:12 | 27,80 | 17,6 | 5,04 | 1,79 | 0,7 | 15 |
| 20-10-08 18:45:12 | 37,40 | 22,4 | 5,11 | 1,68 | 0,3 | 5 |
| 20-10-08 19:00:12 | 27,20 | 16,1 | 4,31 | 1,44 | 0,6 | 0 |
| 20-10-08 19:15:12 | 28,60 | 16,4 | 4,15 | 1,42 | 0,5 | 0 |
| 20-10-08 19:30:12 | 23,80 | 14,9 | 4,05 | 1,38 | 0,8 | 10 |
| 20-10-08 19:45:12 | 23,60 | 15 | 4,30 | 1,39 | 0,3 | 0 |
| 20-10-08 20:00:12 | 28,40 | 18 | 4,87 | 1,52 | 0,2 | 10 |
| 20-10-08 20:15:12 | 23,30 | 15,3 | 4,99 | 1,65 | 0,2 | 355 |
| 20-10-08 20:30:12 | 30,60 | 18,5 | 5,00 | 1,57 | 0,1 | 0 |
| 20-10-08 20:45:12 | 32,50 | 20,2 | 5,07 | 1,62 | 0,3 | 345 |
| 20-10-08 21:00:12 | 31,70 | 20,5 | 5,58 | 1,8 | 0,4 | 320 |
| 20-10-08 21:15:12 | 39,60 | 25,3 | 5,72 | 1,81 | 0,1 | 355 |
| 20-10-08 21:30:12 | 40,90 | 24,3 | 6,24 | 2,07 | 0,2 | 0 |
| 20-10-08 21:45:12 | 36,80 | 23,4 | 6,65 | 2,14 | 0,3 | 350 |
| 20-10-08 22:00:12 | 34,70 | 21,8 | 6,71 | 2,2 | 0,2 | 0 |
| 20-10-08 22:15:12 | 32,30 | 20,7 | 6,60 | 2,24 | 0 | 335 |
| 20-10-08 22:30:12 | 26,90 | 18,2 | 6,46 | 2,22 | 0 | 355 |
| 20-10-08 22:45:12 | 24,40 | 16,9 | 6,41 | 2,23 | 0 | 355 |
| 20-10-08 23:00:12 | 19,60 | 13,6 | 5,49 | 2,01 | 0 | 355 |
| 20-10-08 23:15:12 | 24,50 | 15,2 | 5,68 | 2,15 | 0 | 5 |
| 20-10-08 23:30:12 | 22,70 | 15,6 | 6,22 | 2,41 | 0 | 5 |
| 20-10-08 23:45:12 | 26,20 | 18,5 | 7,02 | 2,57 | 0 | 5 |
| 21-10-08 00:00:12 | 41,80 | 31,2 | 9,65 | 3,29 | 0 | 5 |
| 21-10-08 00:15:13 | 45,00 | 33,5 | 10,02 | 3,35 | 0 | 5 |

| TimeStamp | Total Particles | PM10 particles | PM2.5 particles | PM1 particles | Wind Speed | Wind Heading |
|-------------------|-----------------|----------------|-----------------|---------------|------------|--------------|
| 21-10-08 00:30:13 | 36,30 | 27,7 | 9,81 | 3,54 | 0 | 5 |
| 21-10-08 00:45:13 | 33,90 | 25,6 | 9,27 | 3,55 | 0 | 5 |
| 21-10-08 01:00:13 | 40,50 | 31,2 | 10,99 | 4,17 | 0 | 0 |
| 21-10-08 01:15:13 | 38,80 | 29,8 | 11,48 | 4,52 | 0 | 0 |
| 21-10-08 01:30:13 | 48,50 | 36,9 | 14,00 | 5,44 | 0 | 0 |
| 21-10-08 01:45:13 | 33,80 | 27,2 | 13,44 | 5,81 | 0,1 | 5 |
| 21-10-08 02:00:13 | 33,50 | 27,3 | 14,79 | 6,79 | 0 | 5 |
| 21-10-08 02:15:13 | 33,00 | 27,4 | 14,73 | 6,55 | 0 | 0 |
| 21-10-08 02:30:13 | 30,90 | 26,8 | 14,13 | 5,95 | 0,1 | 0 |
| 21-10-08 02:45:13 | 31,30 | 26,4 | 13,26 | 5,35 | 0,1 | 5 |
| 21-10-08 03:00:13 | 31,70 | 26,3 | 13,36 | 5,61 | 0,2 | 15 |
| 21-10-08 03:15:13 | 32,40 | 27,5 | 14,82 | 6,73 | 0 | 25 |
| 21-10-08 03:30:13 | 41,50 | 33,6 | 19,13 | 8,96 | 0 | 25 |
| 21-10-08 03:45:13 | 52,40 | 43,2 | 24,38 | 11,46 | 0 | 25 |
| 21-10-08 04:00:13 | 61,60 | 50,2 | 26,09 | 12,32 | 0 | 25 |
| 21-10-08 04:15:13 | 58,90 | 50,4 | 21,92 | 10,51 | 0 | 25 |
| 21-10-08 04:30:13 | 102,70 | 91 | 28,48 | 12,84 | 0 | 25 |
| 21-10-08 04:45:13 | 155,80 | 140,6 | 33,62 | 14,32 | 0 | 25 |
| 21-10-08 05:00:13 | 164,50 | 150,2 | 38,06 | 16,11 | 0 | 25 |
| 21-10-08 05:15:13 | 215,40 | 203,3 | 45,25 | 17,14 | 0 | 25 |
| 21-10-08 05:30:13 | 125,00 | 116,8 | 54,57 | 22,41 | 0,1 | 25 |
| 21-10-08 05:45:13 | 123,90 | 115,2 | 53,81 | 21,83 | 0 | 25 |
| 21-10-08 06:00:13 | 66,30 | 61,5 | 44,16 | 20,93 | 0,3 | 50 |
| 21-10-08 06:15:13 | 77,00 | 70,4 | 47,75 | 22,04 | 0,5 | 50 |
| 21-10-08 06:30:13 | 57,10 | 52,6 | 36,59 | 17,76 | 0,6 | 50 |
| 21-10-08 06:45:13 | 82,60 | 78,1 | 40,03 | 18,95 | 0,7 | 80 |
| 21-10-08 07:00:13 | 61,30 | 58 | 43,14 | 19,87 | 0,7 | 60 |
| 21-10-08 07:15:13 | 63,20 | 59,9 | 44,08 | 20,44 | 0,8 | 100 |
| 21-10-08 07:30:13 | 83,20 | 79,3 | 57,94 | 26,16 | 1 | 50 |
| 21-10-08 07:45:13 | 95,70 | 91,7 | 69,25 | 30,65 | 0,9 | 40 |
| 21-10-08 08:00:13 | 135,60 | 130,5 | 94,51 | 38,3 | 0,8 | 60 |
| 21-10-08 08:15:13 | 134,60 | 128,3 | 94,84 | 39,95 | 0,9 | 65 |
| 21-10-08 08:30:13 | 116,30 | 111,4 | 83,88 | 37,81 | 1,1 | 95 |
| 21-10-08 08:45:13 | 139,60 | 131,6 | 90,25 | 39,44 | 1,2 | 95 |
| 21-10-08 09:00:13 | 93,70 | 89,4 | 67,12 | 31,79 | 1,4 | 100 |
| 21-10-08 09:15:13 | 97,00 | 91,2 | 67,43 | 31,25 | 1,7 | 95 |
| 21-10-08 09:30:13 | 127,80 | 120,8 | 86,12 | 36,39 | 1,2 | 95 |
| 21-10-08 09:45:13 | 115,40 | 107,9 | 75,65 | 32,75 | 1,2 | 95 |
| 21-10-08 10:00:13 | 88,60 | 82,4 | 60,27 | 28 | 1,6 | 95 |
| 21-10-08 10:15:13 | 99,90 | 93,7 | 66,21 | 29,14 | 1 | 95 |
| 21-10-08 10:30:13 | 90,80 | 85,2 | 60,07 | 26,58 | 1,1 | 100 |
| 21-10-08 10:45:13 | 78,10 | 73,9 | 52,80 | 23,91 | 1,2 | 100 |
| 21-10-08 11:00:13 | 65,60 | 61,8 | 43,98 | 20,5 | 1,6 | 100 |
| 21-10-08 11:15:13 | 62,40 | 58,1 | 40,82 | 18,86 | 1,5 | 105 |
| 21-10-08 11:30:13 | 56,80 | 52,9 | 38,07 | 18,11 | 1,8 | 95 |
| 21-10-08 11:45:13 | 51,70 | 49 | 35,70 | 17,27 | 2,1 | 95 |
| 21-10-08 12:00:13 | 50,10 | 46,3 | 33,19 | 15,97 | 2,2 | 95 |
| 21-10-08 12:15:13 | 48,00 | 45 | 31,90 | 15,31 | 2,4 | 95 |
| 21-10-08 12:30:13 | 56,20 | 52 | 36,88 | 17 | 1,9 | 115 |
| 21-10-08 12:45:13 | 46,90 | 43,5 | 30,19 | 14 | 2,6 | 95 |
| 21-10-08 13:00:13 | 50,30 | 45 | 29,32 | 13,34 | 2,2 | 95 |
| 21-10-08 13:15:13 | 46,60 | 43,3 | 28,83 | 13,05 | 2,1 | 95 |
| 21-10-08 13:30:13 | 52,60 | 45,3 | 28,74 | 13,02 | 2,4 | 105 |
| 21-10-08 13:45:13 | 43,10 | 40,4 | 26,99 | 12,21 | 2,5 | 120 |
| 21-10-08 14:00:13 | 41,60 | 38,6 | 25,34 | 11,37 | 2,6 | 115 |
| 21-10-08 14:15:13 | 42,30 | 39,9 | 26,05 | 11,53 | 2,1 | 120 |
| 21-10-08 14:30:13 | 38,80 | 36,4 | 23,78 | 10,52 | 2,1 | 95 |
| 21-10-08 14:45:13 | 41,80 | 39 | 20,91 | 9,28 | 2,1 | 105 |
| 21-10-08 15:00:13 | 31,00 | 28,5 | 18,37 | 8,13 | 2,2 | 105 |
| 21-10-08 15:15:13 | 25,10 | 23,2 | 14,87 | 6,54 | 2,5 | 125 |
| 21-10-08 15:30:13 | 19,30 | 17,8 | 11,57 | 5,11 | 2,5 | 105 |
| 21-10-08 15:45:13 | 25,90 | 24,5 | 16,58 | 7,28 | 2,5 | 120 |
| 21-10-08 16:00:13 | 29,10 | 27,3 | 18,54 | 8,14 | 2,7 | 120 |
| 21-10-08 16:15:13 | 30,80 | 28,6 | 19,52 | 8,58 | 3,2 | 115 |
| 21-10-08 16:30:13 | 26,30 | 24,4 | 16,87 | 7,69 | 3,1 | 130 |
| 21-10-08 16:45:13 | 19,50 | 18,2 | 12,69 | 5,93 | 3,3 | 130 |
| 21-10-08 17:00:13 | 18,90 | 17,2 | 12,03 | 5,55 | 2,8 | 105 |
| 21-10-08 17:15:13 | 9,90 | 9,2 | 5,88 | 2,56 | 3,2 | 105 |
| 21-10-08 17:30:13 | 7,30 | 6,3 | 3,72 | 1,6 | 3,7 | 130 |
| 21-10-08 17:45:13 | 8,10 | 6,7 | 3,67 | 1,52 | 3,2 | 115 |
| 21-10-08 18:00:13 | 8,50 | 6,9 | 3,87 | 1,63 | 3,3 | 120 |
| 21-10-08 18:15:13 | 6,80 | 5,8 | 3,51 | 1,46 | 3,7 | 140 |
| 21-10-08 18:30:13 | 7,00 | 5,8 | 3,18 | 1,36 | 3,1 | 120 |
| 21-10-08 18:45:13 | 5,50 | 4,6 | 2,40 | 0,96 | 3,6 | 130 |
| 21-10-08 19:00:13 | 4,50 | 3,8 | 1,86 | 0,75 | 3,3 | 105 |
| 21-10-08 19:15:13 | 4,20 | 3 | 1,11 | 0,37 | 4,4 | 130 |
| 21-10-08 19:30:13 | 3,90 | 3,1 | 1,10 | 0,32 | 3,6 | 130 |
| 21-10-08 19:45:13 | 3,20 | 2,5 | 1,10 | 0,32 | 4,2 | 130 |
| 21-10-08 20:00:13 | 3,00 | 2,5 | 1,13 | 0,31 | 4,4 | 130 |
| 21-10-08 20:15:13 | 4,30 | 2,9 | 1,19 | 0,36 | 3,8 | 130 |
| 21-10-08 20:30:13 | 2,90 | 2,2 | 0,96 | 0,32 | 3,8 | 105 |
| 21-10-08 20:45:13 | 2,90 | 2,2 | 1,04 | 0,33 | 3,3 | 105 |
| 21-10-08 21:00:13 | 3,30 | 2,7 | 1,11 | 0,35 | 2,9 | 105 |
| 21-10-08 21:15:13 | 3,80 | 3 | 1,27 | 0,42 | 2,5 | 95 |
| 21-10-08 21:30:13 | 2,80 | 2,3 | 1,03 | 0,34 | 2,8 | 105 |
| 21-10-08 21:45:13 | 2,90 | 2 | 0,85 | 0,28 | 2,7 | 95 |
| 21-10-08 22:00:13 | 3,40 | 2,3 | 0,85 | 0,29 | 3,2 | 120 |
| 21-10-08 22:15:13 | 2,50 | 1,9 | 0,56 | 0,18 | 4,2 | 105 |
| 21-10-08 22:30:13 | 3,50 | 2,4 | 0,61 | 0,19 | 3,7 | 130 |
| 21-10-08 22:45:13 | 7,70 | 3,8 | 0,77 | 0,28 | 3,4 | 135 |
| 21-10-08 23:00:13 | 6,20 | 3,2 | 0,64 | 0,25 | 3,5 | 130 |
| 21-10-08 23:15:13 | 4,40 | 2,8 | 0,63 | 0,22 | 3,5 | 130 |
| 21-10-08 23:30:13 | 3,90 | 2,6 | 0,63 | 0,23 | 3,4 | 130 |
| 21-10-08 23:45:13 | 3,60 | 2,2 | 0,56 | 0,2 | 3,2 | 130 |
| 22-10-08 00:00:13 | 2,60 | 2 | 0,46 | 0,16 | 3,6 | 130 |
| 22-10-08 00:15:12 | 2,90 | 2,1 | 0,51 | 0,17 | 3,1 | 130 |
| 22-10-08 00:30:12 | 2,40 | 1,8 | 0,47 | 0,16 | 3,8 | 140 |
| 22-10-08 00:45:12 | 2,60 | 1,7 | 0,54 | 0,2 | 3 | 130 |
| 22-10-08 01:00:12 | 1,70 | 1,4 | 0,52 | 0,18 | 3,6 | 130 |
| 22-10-08 01:15:12 | 3,90 | 2,2 | 0,52 | 0,16 | 4,7 | 130 |
| 22-10-08 01:30:12 | 3,00 | 2,1 | 0,53 | 0,18 | 4 | 140 |
| 22-10-08 01:45:12 | 4,80 | 3,1 | 0,61 | 0,18 | 3,8 | 130 |
| 22-10-08 02:00:12 | 3,70 | 2,6 | 0,54 | 0,18 | 3,5 | 140 |
| 22-10-08 02:15:12 | 1,90 | 1,4 | 0,51 | 0,18 | 3,4 | 130 |
| 22-10-08 02:30:12 | 2,50 | 1,6 | 0,54 | 0,18 | 3,8 | 130 |
| 22-10-08 02:45:12 | 2,30 | 1,7 | 0,56 | 0,21 | 3 | 130 |
| 22-10-08 03:00:12 | 2,10 | 1,5 | 0,52 | 0,19 | 3,3 | 140 |
| 22-10-08 03:15:12 | 1,50 | 1,2 | 0,49 | 0,18 | 3,5 | 140 |
| 22-10-08 03:30:12 | 2,10 | 1,3 | 0,46 | 0,16 | 3,8 | 130 |
| 22-10-08 03:45:12 | 2,00 | 1,3 | 0,50 | 0,17 | 3,5 | 140 |
| 22-10-08 04:00:12 | 1,90 | 1,4 | 0,55 | 0,19 | 3,6 | 130 |
| 22-10-08 04:15:12 | 2,00 | 1,5 | 0,48 | 0,16 | 4 | 140 |

| TimeStamp | Total Particles | PM10 particles | PM2.5 particles | PM1 particles | Wind Speed | Wind Heading |
|-------------------|-----------------|----------------|-----------------|---------------|------------|--------------|
| 22-10-08 04:30:12 | 2,50 | 1,6 | 0,50 | 0,17 | 3,5 | 130 |
| 22-10-08 04:45:12 | 2,00 | 1,6 | 0,56 | 0,19 | 3,6 | 130 |
| 22-10-08 05:00:12 | 2,50 | 1,6 | 0,62 | 0,21 | 3,1 | 130 |
| 22-10-08 05:15:12 | 2,40 | 1,8 | 0,59 | 0,2 | 3,5 | 130 |
| 22-10-08 05:30:12 | 2,50 | 1,9 | 0,72 | 0,24 | 3,9 | 120 |
| 22-10-08 05:45:12 | 2,50 | 1,8 | 0,69 | 0,23 | 3,8 | 130 |
| 22-10-08 06:00:12 | 3,10 | 2 | 0,76 | 0,24 | 3,7 | 130 |
| 22-10-08 06:15:12 | 3,00 | 2,2 | 0,88 | 0,28 | 4 | 130 |
| 22-10-08 06:30:12 | 2,70 | 2,2 | 0,95 | 0,31 | 3,9 | 120 |
| 22-10-08 06:45:12 | 3,10 | 2,5 | 1,09 | 0,38 | 3,8 | 130 |
| 22-10-08 07:00:12 | 3,60 | 2,6 | 0,97 | 0,31 | 3 | 120 |
| 22-10-08 07:15:12 | 4,10 | 2,9 | 1,04 | 0,33 | 3,9 | 130 |
| 22-10-08 07:30:12 | 4,80 | 3,2 | 1,18 | 0,37 | 2,8 | 95 |
| 22-10-08 07:45:12 | 4,40 | 3,4 | 1,28 | 0,41 | 2,8 | 120 |
| 22-10-08 08:00:12 | 5,50 | 4 | 1,43 | 0,44 | 2,5 | 115 |
| 22-10-08 08:15:12 | 7,70 | 5,8 | 1,74 | 0,51 | 2,4 | 125 |
| 22-10-08 08:30:12 | 5,10 | 4 | 1,40 | 0,4 | 3,4 | 130 |
| 22-10-08 08:45:12 | 6,60 | 4,5 | 1,48 | 0,41 | 3,4 | 120 |
| 22-10-08 09:00:12 | 8,10 | 5,2 | 1,52 | 0,45 | 3,3 | 130 |
| 22-10-08 09:15:12 | 5,90 | 4,2 | 1,41 | 0,4 | 2,9 | 105 |
| 22-10-08 09:30:12 | 7,70 | 5,1 | 1,43 | 0,42 | 3,2 | 130 |
| 22-10-08 09:45:12 | 7,90 | 5,7 | 1,57 | 0,43 | 3,2 | 130 |
| 22-10-08 10:00:12 | 8,40 | 5,4 | 1,60 | 0,43 | 3,3 | 105 |
| 22-10-08 10:15:12 | 6,20 | 4,4 | 1,41 | 0,44 | 3 | 105 |
| 22-10-08 10:30:12 | 5,50 | 4 | 1,38 | 0,47 | 2,9 | 105 |
| 22-10-08 10:45:12 | 5,90 | 4 | 1,36 | 0,47 | 3,3 | 105 |
| 22-10-08 11:00:12 | 6,70 | 4,4 | 1,48 | 0,44 | 3,5 | 140 |
| 22-10-08 11:15:12 | 5,80 | 4,2 | 1,36 | 0,4 | 3,4 | 115 |
| 22-10-08 11:30:12 | 6,30 | 4,5 | 1,40 | 0,45 | 3 | 120 |
| 22-10-08 11:45:12 | 7,10 | 5,2 | 1,61 | 0,48 | 2,7 | 115 |
| 22-10-08 12:00:12 | 7,10 | 5,3 | 1,80 | 0,52 | 3,2 | 120 |
| 22-10-08 12:15:12 | 6,70 | 4,8 | 1,65 | 0,49 | 2,7 | 115 |
| 22-10-08 12:30:12 | 8,70 | 6 | 2,01 | 0,6 | 2,1 | 120 |
| 22-10-08 12:45:12 | 6,60 | 4,4 | 1,67 | 0,63 | 2,6 | 95 |
| 22-10-08 13:00:12 | 6,10 | 4,5 | 2,00 | 0,83 | 2,6 | 120 |
| 22-10-08 13:15:12 | 9,30 | 6,9 | 3,69 | 1,12 | 2,8 | 120 |
| 22-10-08 13:30:12 | 10,50 | 7,7 | 3,04 | 0,97 | 2,7 | 95 |
| 22-10-08 13:45:12 | 7,20 | 5,7 | 2,48 | 0,99 | 2,6 | 105 |
| 22-10-08 14:00:12 | 10,00 | 7,8 | 2,60 | 0,88 | 2,3 | 105 |
| 22-10-08 14:15:12 | 11,30 | 8 | 2,63 | 0,92 | 2,3 | 140 |
| 22-10-08 14:30:12 | 7,40 | 5,3 | 1,73 | 0,52 | 3,4 | 130 |
| 22-10-08 14:45:12 | 7,10 | 4,7 | 1,64 | 0,52 | 2,8 | 105 |
| 22-10-08 15:00:12 | 7,40 | 5,1 | 1,83 | 0,6 | 2,7 | 130 |
| 22-10-08 15:15:12 | 9,60 | 6,8 | 2,28 | 0,78 | 2,5 | 115 |
| 22-10-08 15:30:12 | 11,20 | 8,2 | 3,07 | 0,92 | 1,9 | 115 |
| 22-10-08 15:45:12 | 14,50 | 9,6 | 2,81 | 0,83 | 2,2 | 120 |
| 22-10-08 16:00:12 | 14,90 | 10,7 | 4,47 | 1,25 | 2,1 | 95 |
| 22-10-08 16:15:12 | 9,50 | 7 | 2,13 | 0,76 | 2 | 130 |
| 22-10-08 16:30:12 | 9,00 | 6,1 | 2,01 | 0,63 | 2,4 | 115 |
| 22-10-08 16:45:12 | 10,30 | 6,6 | 2,03 | 0,61 | 1,9 | 100 |
| 22-10-08 17:00:12 | 10,60 | 6,7 | 2,06 | 0,6 | 2,2 | 105 |
| 22-10-08 17:15:12 | 7,10 | 5 | 1,63 | 0,49 | 2,5 | 115 |
| 22-10-08 17:30:12 | 5,60 | 4,5 | 1,72 | 0,56 | 2,2 | 95 |
| 22-10-08 17:45:12 | 5,60 | 4,3 | 1,74 | 0,6 | 2,3 | 95 |
| 22-10-08 18:00:12 | 5,90 | 4,4 | 1,67 | 0,56 | 2,3 | 105 |
| 22-10-08 18:15:12 | 7,20 | 4,9 | 2,02 | 0,68 | 1,7 | 120 |
| 22-10-08 18:30:12 | 5,30 | 4 | 1,89 | 0,68 | 1,3 | 110 |
| 22-10-08 18:45:12 | 6,20 | 4,5 | 1,93 | 0,65 | 1,6 | 135 |
| 22-10-08 19:00:12 | 5,60 | 4,6 | 1,95 | 0,63 | 2,1 | 105 |
| 22-10-08 19:15:12 | 6,80 | 5,1 | 1,78 | 0,5 | 2,5 | 130 |
| 22-10-08 19:30:12 | 8,10 | 5,5 | 1,62 | 0,47 | 2,4 | 120 |
| 22-10-08 19:45:12 | 5,20 | 3,9 | 1,24 | 0,37 | 2,1 | 120 |
| 22-10-08 20:00:12 | 5,80 | 4,3 | 1,38 | 0,43 | 1,9 | 130 |
| 22-10-08 20:15:12 | 7,20 | 4,6 | 1,67 | 0,52 | 1,2 | 115 |
| 22-10-08 20:30:12 | 6,00 | 4,1 | 1,22 | 0,37 | 1,8 | 130 |
| 22-10-08 20:45:12 | 4,50 | 3,2 | 1,13 | 0,35 | 1,9 | 115 |
| 22-10-08 21:00:12 | 7,20 | 5 | 1,75 | 0,55 | 2,1 | 135 |
| 22-10-08 21:15:12 | 6,00 | 4,6 | 1,93 | 0,64 | 1,8 | 105 |
| 22-10-08 21:30:12 | 7,70 | 5,5 | 2,03 | 0,69 | 1,9 | 120 |
| 22-10-08 21:45:12 | 5,90 | 4,8 | 1,99 | 0,68 | 2 | 95 |
| 22-10-08 22:00:12 | 6,20 | 4,6 | 1,93 | 0,66 | 2,3 | 105 |
| 22-10-08 22:15:12 | 5,70 | 4,3 | 1,89 | 0,65 | 1,9 | 95 |
| 22-10-08 22:30:12 | 5,80 | 4,5 | 1,86 | 0,65 | 1,9 | 105 |
| 22-10-08 22:45:12 | 5,70 | 4,3 | 2,01 | 0,76 | 1,6 | 120 |
| 22-10-08 23:00:12 | 5,60 | 4,5 | 2,19 | 0,87 | 1,2 | 95 |
| 22-10-08 23:15:12 | 6,60 | 5 | 2,41 | 0,99 | 1 | 100 |
| 22-10-08 23:30:12 | 6,10 | 4,6 | 2,30 | 0,93 | 1,1 | 130 |
| 22-10-08 23:45:12 | 5,80 | 4,8 | 2,51 | 1,01 | 0,9 | 105 |
| 23-10-08 00:00:12 | 6,20 | 4,9 | 2,41 | 0,88 | 1,5 | 100 |
| 23-10-08 00:15:12 | 8,50 | 6,5 | 3,03 | 1,15 | 0,8 | 115 |
| 23-10-08 00:30:12 | 6,50 | 5,2 | 2,62 | 1,03 | 1,4 | 120 |
| 23-10-08 00:45:12 | 5,50 | 4,5 | 2,58 | 1,06 | 1,2 | 110 |
| 23-10-08 01:00:12 | 6,50 | 5,1 | 2,70 | 1,12 | 1,2 | 95 |
| 23-10-08 01:15:12 | 6,50 | 5 | 2,77 | 1,11 | 1,5 | 115 |
| 23-10-08 01:30:12 | 5,70 | 4,7 | 2,67 | 1,06 | 1,1 | 120 |
| 23-10-08 01:45:12 | 5,70 | 4,7 | 2,62 | 1,03 | 1 | 115 |
| 23-10-08 02:00:12 | 5,20 | 4,5 | 2,52 | 1,05 | 1,2 | 110 |
| 23-10-08 02:15:12 | 6,50 | 5,1 | 2,76 | 1,17 | 1,4 | 110 |
| 23-10-08 02:30:12 | 6,10 | 5,4 | 3,12 | 1,35 | 0,9 | 130 |
| 23-10-08 02:45:12 | 7,20 | 5,9 | 3,40 | 1,44 | 1 | 135 |
| 23-10-08 03:00:12 | 8,90 | 6,6 | 3,67 | 1,55 | 1,2 | 130 |
| 23-10-08 03:15:12 | 8,70 | 6,9 | 3,87 | 1,62 | 1,7 | 160 |
| 23-10-08 03:30:12 | 8,70 | 7,6 | 3,97 | 1,68 | 1,5 | 130 |
| 23-10-08 03:45:12 | 9,00 | 7,5 | 3,93 | 1,67 | 1,1 | 140 |
| 23-10-08 04:00:12 | 8,30 | 7,2 | 4,04 | 1,72 | 1,6 | 140 |
| 23-10-08 04:15:12 | 8,80 | 7,5 | 4,06 | 1,8 | 1 | 125 |
| 23-10-08 04:30:12 | 9,20 | 7,5 | 4,11 | 1,79 | 1,1 | 125 |
| 23-10-08 04:45:12 | 9,10 | 7,7 | 4,16 | 1,83 | 0,7 | 145 |
| 23-10-08 05:00:12 | 10,30 | 8,2 | 4,31 | 1,88 | 0,3 | 145 |
| 23-10-08 05:15:12 | 9,90 | 8,7 | 4,93 | 2,24 | 0,4 | 145 |
| 23-10-08 05:30:12 | 12,90 | 10,6 | 5,48 | 2,39 | 0,2 | 145 |
| 23-10-08 05:45:12 | 15,80 | 12,2 | 5,38 | 2,31 | 0 | 145 |
| 23-10-08 06:00:12 | 16,60 | 12,5 | 5,61 | 2,46 | 0 | 145 |
| 23-10-08 06:15:12 | 17,10 | 13,3 | 6,03 | 2,53 | 0 | 145 |
| 23-10-08 06:30:12 | 22,60 | 17,2 | 7,52 | 3,14 | 0 | 145 |
| 23-10-08 06:45:12 | 28,50 | 21,3 | 8,94 | 3,75 | 0 | 145 |
| 23-10-08 07:00:12 | 28,70 | 21,8 | 9,39 | 3,79 | 0,2 | 145 |
| 23-10-08 07:15:12 | 37,70 | 28 | 9,90 | 3,61 | 0 | 145 |
| 23-10-08 07:30:12 | 53,60 | 40,7 | 11,04 | 3,99 | 0 | 190 |
| 23-10-08 07:45:12 | 55,10 | 38,4 | 11,75 | 4,23 | 0 | 190 |
| 23-10-08 08:00:12 | 58,00 | 40,6 | 11,48 | 3,81 | 0,3 | 150 |
| 23-10-08 08:15:12 | 72,50 | 52 | 14,51 | 4,07 | 0,2 | 150 |

| TimeStamp | Total Particles | PM10 particles | PM2.5 particles | PM1 particles | Wind Speed | Wind Heading |
|-------------------|-----------------|----------------|-----------------|---------------|------------|--------------|
| 23-10-08 08:30:12 | 88,10 | 62,1 | 16,73 | 4,35 | 0,4 | 150 |
| 23-10-08 08:45:12 | 58,60 | 40,1 | 10,41 | 2,92 | 0,8 | 145 |
| 23-10-08 09:00:12 | 45,50 | 32,6 | 8,82 | 2,58 | 0,8 | 145 |
| 23-10-08 09:15:12 | 37,60 | 27,2 | 7,99 | 2,22 | 1,2 | 130 |
| 23-10-08 09:30:12 | 65,40 | 47,8 | 13,03 | 3,18 | 1 | 130 |
| 23-10-08 09:45:12 | 83,50 | 63,2 | 18,20 | 4,12 | 0,9 | 130 |
| 23-10-08 10:00:12 | 55,30 | 40,5 | 11,72 | 2,86 | 0,4 | 120 |
| 23-10-08 10:15:12 | 30,00 | 21,4 | 6,30 | 1,7 | 0,7 | 140 |
| 23-10-08 10:30:12 | 25,10 | 17,2 | 5,12 | 1,43 | 0,9 | 130 |
| 23-10-08 10:45:12 | 22,60 | 15,6 | 4,90 | 1,48 | 0,5 | 160 |
| 23-10-08 11:00:12 | 18,10 | 12,6 | 3,88 | 1,21 | 0,8 | 130 |
| 23-10-08 11:15:12 | 15,10 | 10,3 | 3,38 | 1,06 | 0,5 | 320 |
| 23-10-08 11:30:12 | 16,40 | 11 | 3,42 | 1,1 | 0,9 | 120 |
| 23-10-08 11:45:12 | 17,10 | 11,5 | 3,87 | 1,21 | 0,3 | 55 |
| 23-10-08 12:00:12 | 20,90 | 13 | 4,18 | 1,3 | 0,2 | 10 |
| 23-10-08 12:15:12 | 22,70 | 15,6 | 4,52 | 1,39 | 0,5 | 285 |
| 23-10-08 12:30:12 | 21,70 | 14,3 | 4,31 | 1,35 | 0,2 | 5 |
| 23-10-08 12:45:12 | 18,70 | 11,6 | 3,81 | 1,25 | 0,1 | 300 |
| 23-10-08 13:00:12 | 18,60 | 12,9 | 4,00 | 1,33 | 0,3 | 355 |
| 23-10-08 13:15:12 | 22,60 | 14,3 | 4,41 | 1,46 | 0,2 | 150 |
| 23-10-08 13:30:12 | 21,20 | 14,2 | 4,36 | 1,4 | 0,2 | 30 |
| 23-10-08 13:45:12 | 24,20 | 15,8 | 4,68 | 1,5 | 0,3 | 285 |
| 23-10-08 14:00:12 | 26,60 | 17,3 | 5,33 | 1,67 | 0,2 | 310 |
| 23-10-08 14:15:12 | 26,30 | 17,1 | 5,17 | 1,68 | 0,4 | 310 |
| 23-10-08 14:30:12 | 28,90 | 18,9 | 5,66 | 1,8 | 0,1 | 15 |
| 23-10-08 14:45:12 | 39,90 | 25,3 | 7,15 | 2,11 | 0,3 | 335 |
| 23-10-08 15:00:12 | 41,10 | 26,6 | 7,27 | 2,19 | 0,4 | 285 |
| 23-10-08 15:15:12 | 43,50 | 27,4 | 7,39 | 2,25 | 0,7 | 265 |
| 23-10-08 15:30:12 | 46,30 | 29,7 | 8,15 | 2,4 | 0,7 | 265 |
| 23-10-08 15:45:12 | 50,60 | 33 | 8,09 | 2,45 | 0,2 | 260 |
| 23-10-08 16:00:12 | 47,40 | 31,4 | 7,72 | 2,39 | 0,5 | 275 |
| 23-10-08 16:15:12 | 48,00 | 29,5 | 7,65 | 2,37 | 0,4 | 270 |
| 23-10-08 16:30:12 | 47,70 | 30,3 | 7,98 | 2,46 | 1 | 275 |
| 23-10-08 16:45:12 | 44,80 | 29,9 | 7,76 | 2,46 | 0,9 | 280 |
| 23-10-08 17:00:12 | 47,20 | 29,8 | 7,55 | 2,35 | 0,9 | 265 |
| 23-10-08 17:15:12 | 45,30 | 29,2 | 7,20 | 2,1 | 1,8 | 275 |
| 23-10-08 17:30:12 | 48,20 | 31,9 | 8,45 | 2,51 | 1,2 | 280 |
| 23-10-08 17:45:12 | 45,20 | 31,5 | 8,69 | 2,68 | 1,5 | 275 |
| 23-10-08 18:00:12 | 42,30 | 30,2 | 9,15 | 2,93 | 1 | 275 |
| 23-10-08 18:15:12 | 36,40 | 26,1 | 8,11 | 2,66 | 0,6 | 275 |
| 23-10-08 18:30:12 | 33,70 | 22,6 | 7,47 | 2,46 | 0 | 300 |
| 23-10-08 18:45:12 | 36,70 | 25,3 | 8,41 | 2,51 | 0 | 305 |
| 23-10-08 19:00:12 | 32,10 | 22,5 | 7,35 | 2,19 | 0,3 | 305 |
| 23-10-08 19:15:12 | 36,50 | 24,9 | 7,45 | 2,3 | 0 | 305 |
| 23-10-08 19:30:12 | 45,20 | 30 | 8,85 | 2,68 | 0 | 305 |
| 23-10-08 19:45:12 | 50,00 | 32,9 | 8,10 | 2,34 | 0 | 305 |
| 23-10-08 20:00:12 | 52,70 | 36 | 9,08 | 2,52 | 0 | 305 |
| 23-10-08 20:15:12 | 50,40 | 34,5 | 9,10 | 2,81 | 0 | 305 |
| 23-10-08 20:30:12 | 56,90 | 38,2 | 10,93 | 3,43 | 0,1 | 5 |
| 23-10-08 20:45:12 | 82,90 | 54,1 | 13,60 | 4,1 | 0 | 5 |
| 23-10-08 21:00:12 | 78,70 | 52,7 | 14,25 | 4,76 | 0 | 5 |
| 23-10-08 21:15:12 | 63,50 | 44,8 | 13,53 | 4,68 | 0 | 5 |
| 23-10-08 21:30:12 | 54,30 | 38,7 | 12,84 | 4,53 | 0 | 5 |
| 23-10-08 21:45:12 | 49,90 | 36,8 | 12,99 | 4,59 | 0 | 0 |
| 23-10-08 22:00:12 | 49,50 | 36,4 | 13,48 | 4,88 | 0,1 | 345 |
| 23-10-08 22:15:12 | 55,70 | 41,3 | 15,73 | 5,89 | 0 | 320 |
| 23-10-08 22:30:12 | 62,90 | 44,8 | 14,43 | 5,08 | 0 | 325 |
| 23-10-08 22:45:12 | 59,90 | 41,8 | 13,18 | 4,57 | 0 | 325 |
| 23-10-08 23:00:12 | 55,40 | 39,6 | 12,55 | 4,34 | 0,1 | 325 |
| 23-10-08 23:15:12 | 48,50 | 35,7 | 11,79 | 4,13 | 0 | 325 |
| 23-10-08 23:30:12 | 45,30 | 32,9 | 11,03 | 3,75 | 0 | 325 |
| 23-10-08 23:45:12 | 56,00 | 40,3 | 12,79 | 4,29 | 0 | 325 |
| 24-10-08 00:00:12 | 44,30 | 32,3 | 11,34 | 3,98 | 0 | 325 |
| 24-10-08 00:15:12 | 56,00 | 39,6 | 12,26 | 4,12 | 0 | 325 |
| 24-10-08 00:30:12 | 38,50 | 28,7 | 10,87 | 3,94 | 0 | 325 |
| 24-10-08 00:45:12 | 29,20 | 22,1 | 9,40 | 3,39 | 0 | 330 |
| 24-10-08 01:00:12 | 35,00 | 25,9 | 10,61 | 3,85 | 0 | 330 |
| 24-10-08 01:15:12 | 35,00 | 26,8 | 11,92 | 4,58 | 0 | 330 |
| 24-10-08 01:30:12 | 43,20 | 31,6 | 12,68 | 4,73 | 0 | 330 |
| 24-10-08 01:45:12 | 40,40 | 31,6 | 13,25 | 5,04 | 0 | 330 |
| 24-10-08 02:00:12 | 39,70 | 30,5 | 13,08 | 5,04 | 0 | 330 |
| 24-10-08 02:15:12 | 43,30 | 33,4 | 14,03 | 5,34 | 0 | 330 |
| 24-10-08 02:30:12 | 42,90 | 32,5 | 14,04 | 5,49 | 0 | 330 |
| 24-10-08 02:45:12 | 39,90 | 32,2 | 14,61 | 5,78 | 0 | 330 |
| 24-10-08 03:00:12 | 41,90 | 32,1 | 13,63 | 5,24 | 0 | 330 |
| 24-10-08 03:15:12 | 40,60 | 31 | 12,90 | 4,95 | 0 | 330 |
| 24-10-08 03:30:12 | 40,50 | 32,2 | 14,03 | 5,49 | 0 | 330 |
| 24-10-08 03:45:12 | 39,40 | 31,7 | 14,67 | 5,91 | 0 | 330 |
| 24-10-08 04:00:12 | 38,30 | 31,3 | 14,76 | 6,02 | 0 | 330 |
| 24-10-08 04:15:12 | 36,90 | 28,9 | 13,24 | 5,36 | 0 | 330 |
| 24-10-08 04:30:12 | 40,00 | 30,8 | 13,42 | 5,4 | 0 | 330 |
| 24-10-08 04:45:12 | 38,50 | 30,8 | 14,12 | 5,67 | 0 | 330 |
| 24-10-08 05:00:12 | 35,50 | 29,2 | 14,44 | 6,11 | 0 | 330 |
| 24-10-08 05:15:12 | 42,40 | 34,3 | 16,21 | 6,85 | 0 | 330 |
| 24-10-08 05:30:12 | 42,10 | 34,2 | 16,30 | 7,07 | 0 | 330 |
| 24-10-08 05:45:12 | 48,60 | 39,1 | 17,94 | 7,8 | 0 | 330 |
| 24-10-08 06:00:12 | 53,10 | 42,1 | 18,65 | 7,78 | 0 | 330 |
| 24-10-08 06:15:12 | 64,10 | 51,9 | 22,19 | 8,88 | 0 | 330 |
| 24-10-08 06:30:12 | 64,50 | 49,5 | 20,48 | 8,59 | 0 | 330 |
| 24-10-08 06:45:12 | 83,30 | 62,2 | 23,55 | 9,47 | 0 | 330 |
| 24-10-08 07:00:12 | 72,10 | 55,7 | 24,64 | 10,62 | 0 | 330 |
| 24-10-08 07:15:12 | 88,20 | 69,1 | 32,85 | 14,65 | 0 | 330 |
| 24-10-08 07:30:12 | 86,90 | 71,4 | 35,87 | 16,13 | 0 | 330 |
| 24-10-08 07:45:12 | 87,90 | 69,2 | 32,23 | 14,07 | 0 | 330 |
| 24-10-08 08:00:12 | 90,00 | 65,3 | 24,31 | 9,28 | 0 | 330 |
| 24-10-08 08:15:12 | 84,20 | 59 | 20,53 | 6,94 | 0 | 330 |
| 24-10-08 08:30:12 | 155,30 | 89,8 | 19,43 | 6,03 | 0 | 330 |
| 24-10-08 08:45:12 | 68,50 | 48,9 | 17,13 | 5,41 | 0 | 330 |
| 24-10-08 09:00:12 | 82,30 | 55,3 | 17,31 | 5,46 | 0 | 330 |
| 24-10-08 09:15:12 | 60,90 | 42,8 | 13,52 | 4,09 | 0 | 330 |
| 24-10-08 09:30:12 | 50,10 | 34,2 | 11,01 | 3,39 | 0 | 330 |
| 24-10-08 10:37:02 | 73,40 | 47,3 | 9,48 | 2,52 | 0,1 | 355 |
| 24-10-08 10:52:02 | 51,00 | 32,3 | 7,67 | 2,16 | 0,3 | 290 |
| 24-10-08 11:07:02 | 39,80 | 25,9 | 6,09 | 1,77 | 0,3 | 335 |
| 24-10-08 11:22:02 | 46,10 | 28,3 | 7,43 | 2,16 | 0,2 | 15 |
| 24-10-08 11:37:02 | 36,90 | 24,4 | 6,71 | 2,01 | 0,2 | 5 |
| 24-10-08 11:52:02 | 32,00 | 20,8 | 5,56 | 1,67 | 0,2 | 30 |
| 24-10-08 12:07:02 | 29,10 | 17,9 | 4,74 | 1,42 | 0,4 | 35 |
| 24-10-08 12:22:02 | 23,10 | 13,8 | 3,71 | 1,17 | 0,3 | 5 |
| 24-10-08 12:37:02 | 26,50 | 16,6 | 3,89 | 1,13 | 0,6 | 295 |
| 24-10-08 12:52:02 | 34,60 | 21,4 | 4,83 | 1,36 | 0,4 | 285 |
| 24-10-08 13:07:02 | 44,50 | 28,5 | 6,23 | 1,67 | 0,7 | 15 |

| TimeStamp | Total Particles | PM10 particles | PM2.5 particles | PM1 particles | Wind Speed | Wind Heading |
|-------------------|-----------------|----------------|-----------------|---------------|------------|--------------|
| 24-10-08 13:22:02 | 45,40 | 27,2 | 5,69 | 1,6 | 0,6 | 35 |
| 24-10-08 13:37:02 | 46,30 | 26,2 | 5,29 | 1,51 | 0,7 | 355 |
| 24-10-08 13:52:02 | 46,40 | 27,8 | 5,25 | 1,51 | 0,3 | 0 |
| 24-10-08 14:07:02 | 42,80 | 25,4 | 5,11 | 1,47 | 0,4 | 355 |
| 24-10-08 14:22:02 | 45,50 | 26,7 | 5,27 | 1,5 | 0,5 | 5 |
| 24-10-08 14:37:02 | 47,10 | 26,5 | 5,10 | 1,44 | 0,3 | 5 |
| 24-10-08 14:52:02 | 33,60 | 20,4 | 4,37 | 1,28 | 0,3 | 5 |
| 24-10-08 15:07:02 | 37,50 | 21,2 | 4,31 | 1,29 | 0,9 | 30 |
| 24-10-08 15:22:02 | 39,50 | 22,2 | 4,45 | 1,3 | 0,8 | 40 |
| 24-10-08 15:37:02 | 34,10 | 19,6 | 4,40 | 1,31 | 0,7 | 35 |
| 24-10-08 15:52:02 | 27,30 | 17,5 | 3,89 | 1,16 | 0,7 | 35 |
| 24-10-08 16:07:02 | 34,00 | 18,8 | 3,82 | 1,14 | 0,7 | 30 |
| 24-10-08 16:22:02 | 28,40 | 16,1 | 3,15 | 0,99 | 1 | 15 |
| 24-10-08 16:37:02 | 23,50 | 14,1 | 2,90 | 0,86 | 1 | 30 |
| 24-10-08 16:52:02 | 20,90 | 12 | 2,52 | 0,76 | 1,2 | 30 |
| 24-10-08 17:07:02 | 20,10 | 10,7 | 2,35 | 0,73 | 0,9 | 35 |
| 24-10-08 17:22:02 | 33,30 | 17,4 | 3,65 | 1,07 | 0,4 | 15 |
| 24-10-08 17:37:02 | 31,40 | 18,2 | 4,15 | 1,24 | 0,5 | 25 |
| 24-10-08 17:52:02 | 39,80 | 23,5 | 5,62 | 1,7 | 0,1 | 25 |
| 24-10-08 18:07:02 | 48,80 | 28,4 | 7,52 | 2,49 | 0 | 25 |
| 24-10-08 18:22:02 | 46,00 | 29,1 | 7,68 | 2,41 | 0,2 | 25 |
| 24-10-08 18:37:02 | 42,90 | 27,8 | 7,60 | 2,12 | 0,4 | 50 |
| 24-10-08 18:52:02 | 41,60 | 27 | 7,24 | 2,11 | 0 | 20 |
| 24-10-08 19:07:02 | 56,10 | 35 | 9,67 | 2,87 | 0 | 20 |
| 24-10-08 19:22:02 | 53,70 | 34,5 | 9,87 | 3,02 | 0,1 | 20 |
| 24-10-08 19:37:02 | 36,70 | 24,3 | 6,95 | 2,21 | 0,1 | 35 |
| 24-10-08 19:52:02 | 30,30 | 20,1 | 6,06 | 1,98 | 0,5 | 35 |
| 24-10-08 20:07:02 | 27,70 | 16,6 | 5,16 | 1,7 | 1 | 30 |
| 24-10-08 20:22:02 | 22,00 | 15 | 4,60 | 1,49 | 1,1 | 25 |
| 24-10-08 20:37:02 | 21,70 | 13,3 | 3,89 | 1,27 | 1,3 | 10 |
| 24-10-08 20:52:02 | 20,50 | 12,9 | 3,93 | 1,32 | 1,2 | 15 |
| 24-10-08 21:07:02 | 19,50 | 12,3 | 3,99 | 1,37 | 1,4 | 5 |
| 24-10-08 21:22:02 | 18,30 | 12,3 | 4,14 | 1,4 | 1,2 | 355 |
| 24-10-08 21:37:02 | 17,80 | 12,3 | 4,23 | 1,45 | 1,1 | 5 |
| 24-10-08 21:52:02 | 17,60 | 12,4 | 4,14 | 1,43 | 1 | 15 |
| 24-10-08 22:07:02 | 18,10 | 11,4 | 3,86 | 1,37 | 1,3 | 15 |
| 24-10-08 22:22:02 | 17,80 | 11,3 | 3,47 | 1,27 | 1 | 10 |
| 24-10-08 22:37:02 | 15,80 | 10,5 | 3,49 | 1,28 | 0,8 | 355 |
| 24-10-08 22:52:02 | 18,50 | 12 | 3,43 | 1,18 | 1,3 | 15 |
| 24-10-08 23:07:02 | 24,00 | 15,2 | 3,71 | 1,21 | 0,8 | 5 |
| 24-10-08 23:22:02 | 17,80 | 11,7 | 3,43 | 1,15 | 0,8 | 0 |
| 24-10-08 23:37:02 | 14,40 | 9,4 | 3,09 | 1,1 | 0,8 | 5 |
| 24-10-08 23:52:02 | 13,00 | 8,5 | 3,12 | 1,1 | 0,3 | 10 |
| 25-10-08 00:07:02 | 12,40 | 8,5 | 2,93 | 1,07 | 0,6 | 5 |
| 25-10-08 00:15:11 | 14,60 | 9,7 | 3,31 | 1,15 | 1 | 5 |
| 25-10-08 00:30:11 | 16,30 | 10,9 | 3,68 | 1,28 | 0,6 | 15 |
| 25-10-08 00:45:11 | 14,50 | 9,4 | 3,45 | 1,28 | 0,8 | 10 |
| 25-10-08 01:00:11 | 14,10 | 9,4 | 3,52 | 1,28 | 1,1 | 15 |
| 25-10-08 01:15:11 | 15,90 | 10,1 | 3,50 | 1,29 | 0,8 | 5 |
| 25-10-08 01:30:11 | 15,20 | 10,3 | 3,75 | 1,35 | 0,8 | 5 |
| 25-10-08 01:45:11 | 18,70 | 12 | 3,93 | 1,39 | 0,5 | 10 |
| 25-10-08 02:00:11 | 15,40 | 11,1 | 3,64 | 1,36 | 1,1 | 10 |
| 25-10-08 02:15:11 | 12,60 | 8,8 | 3,70 | 1,42 | 0,8 | 355 |
| 25-10-08 02:30:11 | 12,40 | 8,9 | 3,66 | 1,41 | 0,6 | 15 |
| 25-10-08 02:45:11 | 11,80 | 8,6 | 3,71 | 1,43 | 0,6 | 5 |
| 25-10-08 03:00:11 | 12,90 | 9,2 | 3,91 | 1,5 | 0,6 | 10 |
| 25-10-08 03:15:11 | 13,30 | 9,3 | 4,03 | 1,56 | 0,5 | 5 |
| 25-10-08 03:30:11 | 15,20 | 10,5 | 4,06 | 1,55 | 0,6 | 5 |
| 25-10-08 03:45:11 | 12,50 | 9,4 | 3,90 | 1,48 | 0,7 | 5 |
| 25-10-08 04:00:11 | 12,60 | 9 | 3,86 | 1,47 | 0,9 | 15 |
| 25-10-08 04:15:11 | 13,80 | 9,8 | 4,06 | 1,55 | 0,2 | 10 |
| 25-10-08 04:30:11 | 14,30 | 10,1 | 4,21 | 1,59 | 0,3 | 355 |
| 25-10-08 04:45:11 | 15,30 | 10,6 | 4,26 | 1,63 | 0,4 | 355 |
| 25-10-08 05:00:11 | 15,30 | 10,4 | 4,49 | 1,72 | 0,4 | 15 |
| 25-10-08 05:15:11 | 15,90 | 11,5 | 4,77 | 1,81 | 0,6 | 10 |
| 25-10-08 05:30:11 | 18,60 | 12,4 | 4,84 | 1,88 | 0,5 | 10 |
| 25-10-08 05:45:11 | 17,00 | 12,6 | 5,27 | 1,99 | 0,9 | 15 |
| 25-10-08 06:00:11 | 18,30 | 13,3 | 5,71 | 2,16 | 1,2 | 15 |
| 25-10-08 06:15:11 | 20,10 | 15,1 | 6,18 | 2,32 | 0,9 | 15 |
| 25-10-08 06:30:11 | 21,40 | 15,4 | 6,28 | 2,35 | 0,9 | 15 |
| 25-10-08 06:45:11 | 23,70 | 16,5 | 6,68 | 2,49 | 0,3 | 10 |
| 25-10-08 07:00:11 | 22,60 | 16,7 | 6,84 | 2,5 | 0,2 | 20 |
| 25-10-08 07:15:11 | 24,10 | 18,4 | 7,66 | 2,65 | 0,7 | 5 |
| 25-10-08 07:30:11 | 29,90 | 21,9 | 8,82 | 3,07 | 0,9 | 355 |
| 25-10-08 07:45:11 | 29,50 | 21,2 | 8,76 | 3,22 | 0,7 | 5 |
| 25-10-08 08:00:11 | 26,80 | 20,2 | 9,14 | 3,51 | 1,5 | 15 |
| 25-10-08 08:15:11 | 26,90 | 20,7 | 9,88 | 3,89 | 1,8 | 15 |
| 25-10-08 08:30:11 | 28,10 | 22,3 | 10,77 | 4,25 | 1,6 | 5 |
| 25-10-08 08:45:11 | 29,10 | 22,8 | 11,32 | 4,43 | 1,2 | 15 |
| 25-10-08 09:00:11 | 35,10 | 25,6 | 11,39 | 4,48 | 1,1 | 15 |
| 25-10-08 09:15:11 | 34,00 | 25,5 | 11,47 | 4,43 | 1,8 | 15 |
| 25-10-08 09:30:11 | 32,40 | 25,4 | 12,34 | 4,79 | 1,9 | 15 |
| 25-10-08 09:45:11 | 27,10 | 21,8 | 10,99 | 4,31 | 2,6 | 15 |
| 25-10-08 10:00:11 | 24,60 | 19,6 | 9,73 | 3,87 | 2,7 | 15 |
| 25-10-08 10:15:11 | 25,70 | 20,2 | 9,77 | 3,9 | 2,8 | 15 |
| 25-10-08 10:30:11 | 24,90 | 20 | 9,65 | 3,82 | 2,9 | 15 |
| 25-10-08 10:45:11 | 27,20 | 22,5 | 11,05 | 4,27 | 2,8 | 15 |
| 25-10-08 11:00:11 | 27,10 | 22,7 | 10,44 | 4,05 | 1,9 | 15 |
| 25-10-08 11:15:11 | 31,40 | 25,7 | 12,54 | 5,03 | 2,3 | 15 |
| 25-10-08 11:30:11 | 33,60 | 28,5 | 14,35 | 5,93 | 2,3 | 15 |
| 25-10-08 11:45:11 | 40,30 | 34,3 | 16,53 | 6,93 | 2 | 15 |
| 25-10-08 12:00:11 | 48,10 | 40,6 | 18,89 | 7,94 | 2,1 | 15 |
| 25-10-08 12:15:11 | 53,00 | 45,1 | 19,65 | 8,15 | 1,6 | 15 |
| 25-10-08 12:30:11 | 50,00 | 42 | 17,79 | 6,99 | 2,2 | 15 |
| 25-10-08 12:45:11 | 52,20 | 43,8 | 16,65 | 6,22 | 1,9 | 15 |
| 25-10-08 13:00:11 | 46,80 | 38,5 | 13,23 | 4,73 | 1,6 | 15 |
| 25-10-08 13:15:11 | 39,70 | 32,8 | 10,26 | 3,48 | 2,2 | 15 |
| 25-10-08 13:30:11 | 39,70 | 32,8 | 9,50 | 2,95 | 2,5 | 15 |
| 25-10-08 13:45:11 | 46,90 | 37,2 | 9,52 | 2,81 | 2 | 5 |
| 25-10-08 14:00:11 | 44,60 | 34,9 | 9,07 | 2,72 | 2,3 | 15 |
| 25-10-08 14:15:11 | 42,20 | 34 | 10,05 | 3,19 | 2,6 | 15 |
| 25-10-08 14:30:11 | 43,70 | 33,9 | 11,28 | 3,71 | 3 | 15 |
| 25-10-08 14:45:11 | 48,00 | 38,9 | 14,02 | 4,78 | 2,9 | 15 |
| 25-10-08 15:00:11 | 58,40 | 48,8 | 17,60 | 5,98 | 2,1 | 15 |
| 25-10-08 15:15:11 | 43,40 | 34,9 | 11,71 | 3,83 | 1,3 | 15 |
| 25-10-08 15:30:11 | 42,40 | 34,7 | 11,48 | 3,79 | 0,7 | 40 |
| 25-10-08 15:45:11 | 45,30 | 37,2 | 11,92 | 3,69 | 0,6 | 25 |
| 25-10-08 16:00:11 | 45,40 | 36,5 | 11,03 | 3,58 | 0,8 | 40 |
| 25-10-08 16:15:11 | 55,10 | 45,3 | 15,48 | 5,06 | 0,8 | 50 |
| 25-10-08 16:30:11 | 54,90 | 45,7 | 16,33 | 5,51 | 1,6 | 60 |
| 25-10-08 16:45:11 | 77,40 | 63,1 | 24,06 | 8,52 | 1,6 | 60 |
| 25-10-08 17:00:11 | 104,80 | 90 | 39,20 | 14,14 | 1,3 | 70 |

| TimeStamp | Total Particles | PM10 particles | PM2.5 particles | PM1 particles | Wind Speed | Wind Heading |
|-------------------|-----------------|----------------|-----------------|---------------|------------|--------------|
| 25-10-08 17:15:11 | 114,70 | 99,6 | 43,62 | 15,06 | 0,8 | 50 |
| 25-10-08 17:30:11 | 77,60 | 64,9 | 23,22 | 7,88 | 1,4 | 50 |
| 25-10-08 17:45:11 | 56,20 | 45,6 | 14,64 | 5 | 1,6 | 25 |
| 25-10-08 18:00:11 | 49,80 | 40,1 | 12,46 | 4,28 | 1,9 | 25 |
| 25-10-08 18:15:11 | 52,60 | 40,5 | 11,07 | 3,71 | 1,6 | 15 |
| 25-10-08 18:30:11 | 55,80 | 43,4 | 10,84 | 3,52 | 1,6 | 15 |
| 25-10-08 18:45:11 | 50,90 | 40,2 | 10,23 | 3,42 | 2,5 | 15 |
| 25-10-08 19:00:11 | 52,80 | 41,4 | 10,17 | 3,43 | 2,2 | 15 |
| 25-10-08 19:15:11 | 49,60 | 38,5 | 10,31 | 3,58 | 1,9 | 15 |
| 25-10-08 19:30:11 | 46,30 | 36,9 | 10,19 | 3,72 | 1,9 | 25 |
| 25-10-08 19:45:11 | 44,70 | 35,2 | 10,08 | 3,69 | 1,1 | 30 |
| 25-10-08 20:00:11 | 45,00 | 34,7 | 10,37 | 3,68 | 0,5 | 20 |
| 25-10-08 20:15:11 | 52,80 | 40,9 | 12,67 | 4,74 | 0,8 | 20 |
| 25-10-08 20:30:11 | 75,90 | 55,7 | 17,84 | 7,01 | 1,2 | 20 |
| 25-10-08 20:45:11 | 64,70 | 52,4 | 17,75 | 7 | 0,4 | 20 |
| 25-10-08 21:00:11 | 35,00 | 28,3 | 9,78 | 3,61 | 1,6 | 5 |
| 25-10-08 21:15:11 | 43,60 | 33,2 | 7,79 | 2,61 | 1,5 | 15 |
| 25-10-08 21:30:11 | 45,30 | 29,6 | 9,22 | 2,91 | 1,5 | 310 |
| 25-10-08 21:45:11 | 44,10 | 28,9 | 9,99 | 3,21 | 2,1 | 310 |
| 25-10-08 22:00:11 | 40,10 | 25,4 | 9,04 | 2,82 | 2,6 | 285 |
| 25-10-08 22:15:11 | 41,30 | 26,9 | 9,10 | 2,73 | 1,7 | 275 |
| 25-10-08 22:30:11 | 30,10 | 24,9 | 8,58 | 2,61 | 2,2 | 280 |
| 25-10-08 22:45:11 | 25,00 | 20,5 | 6,48 | 2,07 | 2,6 | 285 |
| 25-10-08 23:00:11 | 27,00 | 22,1 | 6,71 | 2,23 | 2,3 | 275 |
| 25-10-08 23:15:11 | 26,60 | 22,3 | 7,69 | 2,74 | 3,1 | 280 |
| 25-10-08 23:30:11 | 32,90 | 27,9 | 10,17 | 3,88 | 2,6 | 280 |
| 25-10-08 23:45:11 | 31,40 | 27 | 11,20 | 4,8 | 2,6 | 275 |
| 26-10-08 00:00:11 | 21,90 | 18,2 | 8,52 | 3,81 | 2,7 | 275 |
| 26-10-08 00:15:13 | 19,50 | 16,5 | 8,31 | 3,81 | 2,4 | 275 |
| 26-10-08 00:30:13 | 14,00 | 11,6 | 5,79 | 2,71 | 3,3 | 275 |
| 26-10-08 00:45:13 | 14,20 | 11,6 | 5,79 | 2,8 | 2,9 | 275 |
| 26-10-08 01:00:13 | 15,30 | 12,2 | 5,80 | 2,8 | 3,3 | 275 |
| 26-10-08 01:15:13 | 13,10 | 10,7 | 5,47 | 2,64 | 4,5 | 275 |
| 26-10-08 01:30:13 | 13,80 | 11,2 | 5,67 | 2,73 | 3,7 | 275 |
| 26-10-08 01:45:13 | 16,00 | 11,9 | 5,86 | 2,81 | 2,8 | 285 |
| 26-10-08 02:00:13 | 12,50 | 10,1 | 4,77 | 2,24 | 2,9 | 275 |
| 26-10-08 02:15:13 | 12,40 | 9,4 | 4,11 | 1,94 | 2,6 | 275 |
| 26-10-08 02:30:13 | 11,10 | 9,1 | 3,70 | 1,73 | 1,7 | 290 |
| 26-10-08 02:45:13 | 9,60 | 7,5 | 3,28 | 1,49 | 2,3 | 285 |
| 26-10-08 03:00:13 | 12,10 | 9,1 | 3,92 | 1,82 | 2 | 300 |
| 26-10-08 03:15:13 | 15,90 | 12,4 | 5,66 | 2,51 | 1,1 | 310 |
| 26-10-08 03:30:13 | 15,10 | 11,3 | 4,69 | 2,04 | 1,4 | 285 |
| 26-10-08 03:45:13 | 15,70 | 11,9 | 4,97 | 2,25 | 0,5 | 315 |
| 26-10-08 04:00:13 | 15,50 | 12,5 | 5,66 | 2,69 | 0,7 | 320 |
| 26-10-08 04:15:13 | 18,30 | 13,9 | 6,07 | 2,98 | 0,4 | 325 |
| 26-10-08 04:30:13 | 17,90 | 14,7 | 6,47 | 3,11 | 1,1 | 330 |
| 26-10-08 04:45:13 | 17,50 | 13,6 | 5,72 | 2,68 | 1,2 | 315 |
| 26-10-08 05:00:13 | 17,90 | 13,5 | 5,52 | 2,65 | 1,2 | 295 |
| 26-10-08 05:15:13 | 15,20 | 12 | 4,79 | 2,29 | 1,6 | 275 |
| 26-10-08 05:30:13 | 17,10 | 14,4 | 7,19 | 3,52 | 0,8 | 320 |
| 26-10-08 05:45:13 | 23,60 | 19,9 | 10,91 | 5,05 | 0,6 | 330 |
| 26-10-08 06:00:13 | 21,80 | 18,8 | 10,63 | 5 | 0,3 | 350 |
| 26-10-08 06:15:13 | 19,30 | 14,8 | 7,28 | 3,65 | 0,1 | 355 |
| 26-10-08 06:30:13 | 16,10 | 12,9 | 5,68 | 2,93 | 0,4 | 5 |
| 26-10-08 06:45:13 | 14,70 | 11,9 | 5,14 | 2,71 | 0,4 | 355 |
| 26-10-08 07:00:13 | 15,90 | 12 | 5,20 | 2,73 | 0 | 340 |
| 26-10-08 07:15:13 | 15,60 | 12 | 4,87 | 2,43 | 0,1 | 355 |
| 26-10-08 07:30:13 | 12,00 | 9,5 | 4,01 | 1,95 | 0,5 | 5 |
| 26-10-08 07:45:13 | 9,40 | 7,2 | 2,72 | 1,26 | 0,8 | 355 |
| 26-10-08 08:00:13 | 9,90 | 7,1 | 2,36 | 1,03 | 0,5 | 325 |
| 26-10-08 08:15:13 | 9,60 | 7,1 | 2,44 | 1 | 0,2 | 320 |
| 26-10-08 08:30:13 | 9,30 | 7 | 2,25 | 0,87 | 0,3 | 330 |
| 26-10-08 08:45:13 | 9,40 | 6,3 | 2,29 | 0,88 | 0,4 | 355 |
| 26-10-08 09:00:13 | 8,40 | 6 | 2,18 | 0,85 | 0,8 | 335 |
| 26-10-08 09:15:13 | 5,70 | 4,4 | 1,72 | 0,68 | 0,6 | 330 |
| 26-10-08 09:30:13 | 7,00 | 4,8 | 1,58 | 0,61 | 0,8 | 335 |
| 26-10-08 09:45:13 | 8,40 | 5,3 | 1,53 | 0,57 | 0,8 | 15 |
| 26-10-08 10:00:13 | 8,80 | 6 | 1,70 | 0,67 | 0,5 | 15 |
| 26-10-08 10:15:13 | 9,40 | 6,5 | 1,81 | 0,64 | 0,4 | 5 |
| 26-10-08 10:30:13 | 9,10 | 5,9 | 1,52 | 0,57 | 0,6 | 0 |
| 26-10-08 10:45:13 | 8,20 | 5,5 | 1,49 | 0,53 | 1,1 | 355 |
| 26-10-08 11:00:13 | 7,20 | 5,3 | 1,49 | 0,54 | 2 | 310 |
| 26-10-08 11:15:13 | 7,00 | 5 | 1,52 | 0,59 | 2,1 | 275 |
| 26-10-08 11:30:13 | 9,50 | 5,7 | 1,62 | 0,63 | 1,7 | 315 |
| 26-10-08 11:45:13 | 7,30 | 4,8 | 1,47 | 0,54 | 2 | 275 |
| 26-10-08 12:00:13 | 8,50 | 5 | 1,40 | 0,47 | 2,1 | 280 |
| 26-10-08 12:15:13 | 6,60 | 4,1 | 1,20 | 0,41 | 3,3 | 275 |
| 26-10-08 12:30:13 | 7,90 | 4,7 | 1,29 | 0,44 | 2,6 | 275 |
| 26-10-08 12:45:13 | 6,70 | 4,2 | 1,15 | 0,41 | 2,3 | 285 |
| 26-10-08 13:00:13 | 6,60 | 4,3 | 1,22 | 0,43 | 2,2 | 300 |
| 26-10-08 13:15:13 | 7,10 | 4,7 | 1,47 | 0,59 | 3,3 | 275 |
| 26-10-08 13:30:13 | 8,80 | 4,4 | 1,27 | 0,47 | 2 | 275 |
| 26-10-08 13:45:13 | 6,90 | 4,3 | 1,23 | 0,42 | 2,4 | 275 |
| 26-10-08 14:00:13 | 8,40 | 5 | 1,23 | 0,41 | 3 | 275 |
| 26-10-08 14:15:13 | 7,00 | 4,7 | 1,39 | 0,51 | 3,2 | 275 |
| 26-10-08 14:30:13 | 7,10 | 4,3 | 1,17 | 0,41 | 2,6 | 295 |
| 26-10-08 14:45:13 | 8,20 | 5,2 | 1,23 | 0,41 | 2,4 | 275 |
| 26-10-08 15:00:13 | 8,00 | 4,6 | 1,27 | 0,44 | 2,8 | 285 |
| 26-10-08 15:15:13 | 7,00 | 4,6 | 1,21 | 0,43 | 3,4 | 275 |
| 26-10-08 15:30:13 | 8,50 | 5,5 | 1,61 | 0,6 | 3,4 | 275 |
| 26-10-08 15:45:13 | 8,90 | 5,7 | 1,71 | 0,63 | 2,5 | 285 |
| 26-10-08 16:00:13 | 9,00 | 6 | 1,54 | 0,52 | 1,3 | 10 |
| 26-10-08 16:15:13 | 9,10 | 5,4 | 1,28 | 0,46 | 1,2 | 5 |
| 26-10-08 16:30:13 | 9,00 | 5,7 | 1,67 | 0,61 | 1,5 | 15 |
| 26-10-08 16:45:13 | 8,70 | 5,2 | 1,33 | 0,49 | 1,8 | 15 |
| 26-10-08 17:00:13 | 8,70 | 5,4 | 1,38 | 0,48 | 1,6 | 15 |
| 26-10-08 17:15:13 | 11,60 | 6,7 | 1,55 | 0,47 | 1,3 | 15 |
| 26-10-08 17:30:13 | 7,90 | 5,7 | 1,54 | 0,47 | 1,7 | 15 |
| 26-10-08 17:45:13 | 11,20 | 7 | 1,64 | 0,49 | 1,2 | 15 |
| 26-10-08 18:00:13 | 12,40 | 8,2 | 2,24 | 0,66 | 1,1 | 15 |
| 26-10-08 18:15:13 | 13,80 | 9,6 | 2,82 | 0,87 | 1,3 | 15 |
| 26-10-08 18:30:13 | 12,60 | 8,2 | 2,47 | 0,78 | 1,6 | 15 |
| 26-10-08 18:45:13 | 10,50 | 7,4 | 2,26 | 0,75 | 2 | 15 |
| 26-10-08 19:00:13 | 8,90 | 6,1 | 2,18 | 0,71 | 2,2 | 15 |
| 26-10-08 19:15:13 | 9,30 | 6 | 1,97 | 0,69 | 2,1 | 15 |
| 26-10-08 19:30:13 | 8,20 | 5,2 | 1,76 | 0,62 | 2,6 | 15 |
| 26-10-08 19:45:13 | 8,30 | 5,4 | 1,70 | 0,6 | 1,8 | 15 |
| 26-10-08 20:00:13 | 8,00 | 4,8 | 1,48 | 0,55 | 2,4 | 15 |
| 26-10-08 20:15:13 | 9,10 | 5,7 | 1,54 | 0,6 | 1,9 | 15 |
| 26-10-08 20:30:13 | 7,40 | 5,3 | 1,62 | 0,6 | 1,5 | 15 |
| 26-10-08 20:45:13 | 9,90 | 6,2 | 1,75 | 0,61 | 1,9 | 10 |
| 26-10-08 21:00:13 | 7,60 | 5,2 | 1,56 | 0,59 | 2 | 15 |

| TimeStamp | Total Particles | PM10 particles | PM2.5 particles | PM1 particles | Wind Speed | Wind Heading |
|-------------------|-----------------|----------------|-----------------|---------------|------------|--------------|
| 26-10-08 21:15:13 | 8,70 | 5,8 | 1,69 | 0,63 | 1,3 | 15 |
| 26-10-08 21:30:13 | 14,40 | 10,1 | 2,62 | 0,82 | 3,6 | 280 |
| 26-10-08 21:45:13 | 23,90 | 17,5 | 4,57 | 1,58 | 3,1 | 275 |
| 26-10-08 22:00:13 | 24,50 | 19,7 | 5,53 | 1,98 | 1,7 | 320 |
| 26-10-08 22:15:13 | 20,60 | 16,2 | 5,26 | 1,97 | 1,4 | 355 |
| 26-10-08 22:30:13 | 15,50 | 11,9 | 4,59 | 1,7 | 2,1 | 310 |
| 26-10-08 22:45:13 | 11,10 | 9 | 4,52 | 1,87 | 2,2 | 355 |
| 26-10-08 23:00:13 | 8,20 | 5,8 | 2,86 | 1,08 | 3,1 | 310 |
| 26-10-08 23:15:13 | 7,80 | 6,1 | 2,78 | 1,04 | 2,9 | 310 |
| 26-10-08 23:30:13 | 7,50 | 6,1 | 3,05 | 1,19 | 3,1 | 275 |
| 26-10-08 23:45:13 | 7,40 | 5,8 | 2,86 | 1,03 | 3 | 285 |
| 27-10-08 00:00:13 | 7,50 | 5,8 | 2,88 | 1,07 | 2,9 | 275 |
| 27-10-08 04:45:13 | 10,30 | 8,1 | 3,46 | 1,25 | 0,4 | 5 |
| 27-10-08 05:00:13 | 12,30 | 8,7 | 3,62 | 1,26 | 0,4 | 5 |
| 27-10-08 05:15:13 | 12,60 | 9,4 | 3,66 | 1,25 | 0,6 | 10 |
| 27-10-08 05:30:13 | 12,30 | 9,4 | 3,72 | 1,3 | 0,5 | 310 |
| 27-10-08 05:45:13 | 15,50 | 11,1 | 4,14 | 1,4 | 0,5 | 330 |
| 27-10-08 06:00:13 | 17,80 | 12,3 | 4,39 | 1,48 | 0,5 | 320 |
| 27-10-08 06:15:13 | 17,80 | 12,3 | 4,20 | 1,45 | 0,8 | 330 |
| 27-10-08 06:30:13 | 20,70 | 13,9 | 4,76 | 1,56 | 0,3 | 325 |
| 27-10-08 06:45:13 | 21,40 | 14,9 | 5,71 | 1,77 | 0,6 | 0 |
| 27-10-08 07:00:13 | 23,00 | 15,9 | 6,02 | 1,96 | 0,2 | 355 |
| 27-10-08 07:15:13 | 23,10 | 15,6 | 5,16 | 1,73 | 0,7 | 355 |
| 27-10-08 07:30:13 | 27,20 | 18,5 | 5,70 | 1,86 | 0,4 | 205 |
| 27-10-08 07:45:13 | 27,70 | 18,3 | 6,29 | 2,05 | 1 | 275 |
| 27-10-08 08:00:13 | 18,40 | 12,7 | 4,63 | 1,6 | 0,9 | 340 |
| 27-10-08 08:15:13 | 25,90 | 17 | 5,50 | 1,85 | 0,8 | 320 |
| 27-10-08 08:30:13 | 25,20 | 17,6 | 5,80 | 1,97 | 1,5 | 275 |
| 27-10-08 08:45:13 | 34,80 | 22,6 | 6,72 | 2,22 | 1,3 | 285 |
| 27-10-08 09:00:13 | 33,70 | 22,2 | 6,98 | 2,29 | 0,3 | 295 |
| 27-10-08 09:15:13 | 21,60 | 14 | 4,61 | 1,53 | 0,9 | 285 |
| 27-10-08 09:30:13 | 36,40 | 22,3 | 5,45 | 1,58 | 0,3 | 350 |
| 27-10-08 09:45:13 | 26,40 | 17,5 | 5,16 | 1,54 | 0,3 | 5 |
| 27-10-08 10:00:13 | 27,80 | 18 | 5,29 | 1,7 | 0,2 | 350 |
| 27-10-08 10:15:13 | 21,40 | 13,9 | 4,49 | 1,47 | 0,3 | 5 |
| 27-10-08 10:30:13 | 20,70 | 13,7 | 3,98 | 1,27 | 0,4 | 330 |
| 27-10-08 10:45:13 | 25,80 | 16,7 | 4,48 | 1,35 | 0,5 | 340 |
| 27-10-08 11:00:13 | 20,40 | 12,9 | 3,69 | 1,17 | 1,9 | 275 |
| 27-10-08 11:15:13 | 19,00 | 12,2 | 3,38 | 1,11 | 1,7 | 280 |
| 27-10-08 11:30:13 | 16,60 | 10,8 | 3,16 | 1,02 | 2 | 275 |
| 27-10-08 11:45:13 | 17,00 | 10,3 | 2,97 | 0,96 | 2,4 | 265 |
| 27-10-08 12:00:13 | 18,10 | 11,2 | 3,10 | 0,94 | 3,1 | 275 |
| 27-10-08 12:15:13 | 19,50 | 11,9 | 3,30 | 0,98 | 2,3 | 275 |
| 27-10-08 12:30:13 | 17,20 | 11 | 2,68 | 0,82 | 3,5 | 275 |
| 27-10-08 12:45:13 | 19,40 | 11,7 | 2,86 | 0,85 | 3,3 | 275 |
| 27-10-08 13:00:13 | 16,90 | 10,6 | 2,72 | 0,82 | 2,9 | 265 |
| 27-10-08 13:15:13 | 16,00 | 9,5 | 2,62 | 0,79 | 3,7 | 280 |
| 27-10-08 13:30:13 | 18,90 | 10,7 | 2,80 | 0,84 | 2,7 | 285 |
| 27-10-08 13:45:13 | 14,20 | 9,2 | 2,64 | 0,79 | 3,8 | 275 |
| 27-10-08 14:00:13 | 16,50 | 11,1 | 2,87 | 0,83 | 3,4 | 275 |
| 27-10-08 14:15:13 | 14,10 | 8,3 | 2,46 | 0,78 | 4,3 | 270 |
| 27-10-08 14:30:13 | 14,40 | 9,9 | 2,85 | 0,92 | 3 | 275 |
| 27-10-08 14:45:13 | 15,90 | 9,9 | 2,78 | 0,93 | 2,3 | 265 |
| 27-10-08 15:00:13 | 15,30 | 9,3 | 2,86 | 0,92 | 2,9 | 265 |
| 27-10-08 15:15:13 | 18,00 | 11,3 | 3,04 | 0,98 | 2,6 | 275 |
| 27-10-08 15:30:13 | 14,60 | 10,1 | 2,83 | 0,89 | 2,7 | 275 |
| 27-10-08 15:45:13 | 17,30 | 10,2 | 2,86 | 0,91 | 2,3 | 275 |
| 27-10-08 16:00:13 | 21,30 | 13,1 | 3,34 | 1 | 1,8 | 275 |
| 27-10-08 16:15:13 | 24,20 | 14,6 | 3,79 | 1,14 | 1,8 | 275 |
| 27-10-08 16:30:13 | 35,30 | 21,5 | 4,71 | 1,3 | 1,8 | 280 |
| 27-10-08 16:45:13 | 22,00 | 13,2 | 3,25 | 0,96 | 2,5 | 275 |
| 27-10-08 17:00:13 | 20,20 | 11,9 | 3,18 | 0,97 | 1,9 | 275 |
| 27-10-08 17:15:13 | 23,70 | 13,9 | 3,47 | 1,08 | 1,8 | 275 |
| 27-10-08 17:30:13 | 29,20 | 17,5 | 4,23 | 1,26 | 1,1 | 275 |
| 27-10-08 17:45:13 | 29,00 | 17,4 | 3,90 | 1,14 | 1,1 | 275 |
| 27-10-08 18:00:13 | 25,20 | 14,9 | 3,67 | 1,15 | 0,9 | 255 |
| 27-10-08 18:15:13 | 26,60 | 16,4 | 5,20 | 1,44 | 0,6 | 275 |
| 27-10-08 18:30:13 | 29,60 | 18,5 | 5,39 | 1,5 | 0,2 | 250 |
| 27-10-08 18:45:13 | 28,20 | 16,5 | 4,00 | 1,23 | 0,1 | 295 |
| 27-10-08 19:00:13 | 24,40 | 14,5 | 3,58 | 1,13 | 0,2 | 285 |
| 27-10-08 19:15:13 | 28,90 | 18 | 4,22 | 1,28 | 0,2 | 285 |
| 27-10-08 19:30:13 | 40,70 | 24,8 | 6,19 | 1,87 | 0 | 285 |
| 27-10-08 19:45:13 | 38,10 | 22,8 | 5,57 | 1,67 | 0,1 | 285 |
| 27-10-08 20:00:13 | 37,20 | 22,8 | 5,36 | 1,6 | 0,1 | 285 |
| 27-10-08 20:15:13 | 41,40 | 24,5 | 5,34 | 1,6 | 0 | 285 |
| 27-10-08 20:30:13 | 32,20 | 19,7 | 4,60 | 1,44 | 0 | 285 |
| 27-10-08 20:45:13 | 28,40 | 16,8 | 4,27 | 1,42 | 0 | 285 |
| 27-10-08 21:00:13 | 25,40 | 15,4 | 4,34 | 1,52 | 0,1 | 280 |
| 27-10-08 21:15:13 | 28,50 | 18,2 | 5,16 | 1,82 | 0 | 280 |
| 27-10-08 21:30:13 | 26,30 | 16,4 | 5,02 | 1,84 | 0 | 280 |
| 27-10-08 21:45:13 | 26,10 | 16,3 | 4,97 | 1,8 | 0,1 | 280 |
| 27-10-08 22:00:13 | 25,20 | 15,5 | 4,79 | 1,76 | 0,1 | 265 |
| 27-10-08 22:15:13 | 26,40 | 15,6 | 5,13 | 1,89 | 0 | 265 |
| 27-10-08 22:30:13 | 26,30 | 16,7 | 5,39 | 2,03 | 0 | 260 |
| 27-10-08 22:45:13 | 27,90 | 16,7 | 5,42 | 2,02 | 0 | 260 |
| 27-10-08 23:00:13 | 22,80 | 14,1 | 4,64 | 1,72 | 0,2 | 260 |
| 27-10-08 23:15:13 | 17,10 | 9,8 | 2,98 | 1,03 | 0,1 | 190 |
| 27-10-08 23:30:13 | 16,90 | 10,6 | 3,34 | 1,14 | 0,2 | 155 |
| 27-10-08 23:45:13 | 16,20 | 9,8 | 3,19 | 1,12 | 0,2 | 245 |
| 28-10-08 00:00:13 | 12,60 | 8,6 | 2,83 | 0,97 | 0,3 | 190 |
| 28-10-08 00:15:13 | 13,40 | 9,1 | 3,08 | 1,09 | 0,4 | 190 |
| 28-10-08 00:30:13 | 17,20 | 11 | 3,77 | 1,35 | 0,2 | 200 |
| 28-10-08 00:45:13 | 14,40 | 9 | 3,22 | 1,13 | 0,7 | 200 |
| 28-10-08 01:00:13 | 12,60 | 8,4 | 2,88 | 0,99 | 1,1 | 155 |
| 28-10-08 01:15:13 | 12,50 | 8,4 | 3,09 | 1,09 | 0,9 | 155 |
| 28-10-08 01:30:13 | 14,10 | 9,8 | 3,87 | 1,34 | 1,1 | 150 |
| 28-10-08 01:45:13 | 19,40 | 14 | 5,88 | 2,22 | 1,4 | 130 |
| 28-10-08 02:00:13 | 29,30 | 22,5 | 10,64 | 4 | 1,3 | 110 |
| 28-10-08 02:15:13 | 33,40 | 25,6 | 12,42 | 4,74 | 1,2 | 110 |
| 28-10-08 02:30:13 | 34,20 | 26,1 | 12,79 | 4,79 | 0,8 | 95 |
| 28-10-08 02:45:13 | 34,60 | 25,7 | 12,50 | 4,65 | 0,4 | 95 |
| 28-10-08 03:00:13 | 34,20 | 25,1 | 12,11 | 4,46 | 0,7 | 125 |
| 28-10-08 03:15:13 | 34,20 | 26,1 | 12,37 | 4,48 | 0,6 | 140 |
| 28-10-08 03:30:13 | 41,10 | 32,1 | 14,87 | 4,91 | 1 | 140 |
| 28-10-08 03:45:13 | 33,10 | 26,6 | 13,93 | 5,06 | 1,2 | 150 |
| 28-10-08 04:00:13 | 33,10 | 27 | 14,32 | 5,11 | 1,9 | 165 |
| 28-10-08 04:15:13 | 40,40 | 31,8 | 16,78 | 5,78 | 1,8 | 140 |
| 28-10-08 04:30:13 | 35,40 | 29,2 | 15,62 | 5,49 | 2 | 160 |
| 28-10-08 04:45:13 | 28,50 | 23,2 | 11,59 | 4,21 | 1,8 | 165 |
| 28-10-08 05:00:13 | 22,80 | 19,1 | 9,34 | 3,5 | 0,9 | 130 |
| 28-10-08 05:15:13 | 21,30 | 16,4 | 7,43 | 2,81 | 0,7 | 135 |
| 28-10-08 05:30:13 | 17,50 | 14,3 | 5,92 | 2,26 | 1,1 | 150 |

| TimeStamp | Total Particles | PM10 particles | PM2.5 particles | PM1 particles | Wind Speed | Wind Heading |
|-------------------|-----------------|----------------|-----------------|---------------|------------|--------------|
| 28-10-08 05:45:13 | 18,20 | 13,6 | 5,36 | 2,01 | 1,6 | 155 |
| 28-10-08 06:00:13 | 17,60 | 13,3 | 5,18 | 1,96 | 1,6 | 150 |
| 28-10-08 06:15:13 | 18,50 | 13,5 | 5,40 | 2,06 | 1,9 | 155 |
| 28-10-08 06:30:13 | 16,50 | 12,6 | 5,41 | 2,07 | 2,2 | 155 |
| 28-10-08 06:45:13 | 19,20 | 14,9 | 5,90 | 2,24 | 1,7 | 165 |
| 28-10-08 07:00:13 | 21,20 | 15,5 | 6,16 | 2,27 | 2,2 | 165 |
| 28-10-08 07:15:13 | 19,60 | 15 | 6,25 | 2,29 | 2,7 | 140 |
| 28-10-08 07:30:13 | 18,40 | 13,6 | 5,89 | 2,16 | 2,7 | 165 |
| 28-10-08 07:45:13 | 17,80 | 13,2 | 5,42 | 2 | 2,9 | 160 |
| 28-10-08 08:00:13 | 16,80 | 12,6 | 5,33 | 1,97 | 2,7 | 160 |
| 28-10-08 08:15:13 | 16,00 | 12,1 | 5,24 | 1,96 | 2,8 | 160 |
| 28-10-08 08:30:13 | 21,10 | 15,2 | 5,67 | 2,03 | 2,9 | 165 |
| 28-10-08 08:45:13 | 18,90 | 14,2 | 5,66 | 2,05 | 3,1 | 160 |
| 28-10-08 09:00:13 | 18,60 | 13,7 | 5,36 | 1,94 | 2,9 | 140 |
| 28-10-08 09:15:13 | 16,40 | 12,4 | 4,47 | 1,66 | 3,9 | 130 |
| 28-10-08 09:30:13 | 14,30 | 10,5 | 4,16 | 1,58 | 4 | 140 |
| 28-10-08 09:45:13 | 16,00 | 11,5 | 4,22 | 1,52 | 3,2 | 140 |
| 28-10-08 10:00:13 | 17,60 | 12,7 | 4,17 | 1,5 | 3,4 | 140 |
| 28-10-08 10:15:13 | 13,50 | 9,7 | 3,90 | 1,47 | 3,6 | 135 |
| 28-10-08 10:30:13 | 12,90 | 9,4 | 3,76 | 1,39 | 3,9 | 140 |
| 28-10-08 10:45:13 | 12,90 | 9,1 | 3,60 | 1,31 | 4,1 | 140 |
| 28-10-08 11:00:13 | 16,20 | 11,5 | 3,79 | 1,38 | 3 | 140 |
| 28-10-08 11:15:13 | 13,00 | 9,1 | 3,58 | 1,3 | 3,9 | 130 |
| 28-10-08 11:30:13 | 14,10 | 10,9 | 4,23 | 1,59 | 3,4 | 140 |
| 28-10-08 11:45:13 | 12,80 | 9,3 | 3,90 | 1,49 | 4,3 | 140 |
| 28-10-08 12:00:13 | 10,10 | 8 | 3,68 | 1,42 | 3,7 | 130 |
| 28-10-08 12:15:13 | 11,10 | 8,2 | 3,49 | 1,36 | 3,8 | 140 |
| 28-10-08 12:30:13 | 11,20 | 8,6 | 3,47 | 1,33 | 3,4 | 130 |
| 28-10-08 12:45:13 | 10,10 | 7,5 | 3,68 | 1,45 | 4,2 | 130 |
| 28-10-08 13:00:13 | 12,20 | 9,7 | 4,61 | 1,75 | 4 | 140 |
| 28-10-08 13:15:13 | 14,70 | 12,4 | 6,40 | 2,27 | 3,3 | 140 |
| 28-10-08 13:30:13 | 15,40 | 13,3 | 6,97 | 2,46 | 3,4 | 140 |
| 28-10-08 13:45:13 | 16,70 | 14,4 | 7,48 | 2,55 | 3,4 | 130 |
| 28-10-08 14:00:13 | 11,80 | 9,9 | 5,33 | 1,84 | 4,2 | 140 |
| 28-10-08 14:15:13 | 10,00 | 8,3 | 4,39 | 1,52 | 4,1 | 140 |
| 28-10-08 14:30:13 | 10,20 | 8,4 | 4,06 | 1,38 | 3,8 | 140 |
| 28-10-08 14:45:13 | 10,50 | 9,1 | 4,32 | 1,42 | 3,8 | 140 |
| 28-10-08 15:00:13 | 13,70 | 11 | 4,69 | 1,61 | 3 | 140 |
| 28-10-08 15:15:13 | 18,10 | 14,3 | 5,94 | 1,98 | 2,7 | 160 |
| 28-10-08 15:30:13 | 13,60 | 11,3 | 5,07 | 1,65 | 2,9 | 165 |
| 28-10-08 15:45:13 | 11,80 | 9,5 | 4,38 | 1,47 | 3,1 | 160 |
| 28-10-08 16:00:13 | 11,50 | 9,2 | 3,98 | 1,31 | 3,2 | 160 |
| 28-10-08 16:15:13 | 10,80 | 9 | 4,03 | 1,34 | 3,6 | 160 |
| 28-10-08 16:30:13 | 8,20 | 6,4 | 2,68 | 0,88 | 4 | 160 |
| 28-10-08 16:45:13 | 6,60 | 5,3 | 2,49 | 0,93 | 4 | 150 |
| 28-10-08 17:00:13 | 4,80 | 3,9 | 1,64 | 0,5 | 3,7 | 140 |
| 28-10-08 17:15:13 | 6,00 | 4,2 | 1,89 | 0,6 | 3,6 | 160 |
| 28-10-08 17:30:13 | 4,70 | 3,7 | 1,73 | 0,56 | 3,7 | 160 |
| 28-10-08 17:45:13 | 7,20 | 5,6 | 2,82 | 1,08 | 2,3 | 160 |
| 28-10-08 18:00:13 | 5,00 | 4,1 | 1,88 | 0,59 | 2,4 | 160 |
| 28-10-08 18:15:13 | 5,80 | 4,1 | 1,70 | 0,55 | 2,5 | 150 |
| 28-10-08 18:30:13 | 5,70 | 4,2 | 1,89 | 0,63 | 2,5 | 160 |
| 28-10-08 18:45:13 | 4,80 | 3,5 | 1,78 | 0,64 | 2,5 | 160 |
| 28-10-08 19:00:13 | 5,10 | 3,5 | 1,42 | 0,5 | 3,1 | 160 |
| 28-10-08 19:15:13 | 6,50 | 4,1 | 1,49 | 0,51 | 2,7 | 165 |
| 28-10-08 19:30:13 | 6,20 | 3,9 | 1,74 | 0,59 | 2,1 | 155 |
| 28-10-08 19:45:13 | 5,80 | 3,9 | 1,55 | 0,43 | 1,4 | 220 |
| 28-10-08 20:00:13 | 11,10 | 5,7 | 2,03 | 0,53 | 1,7 | 265 |
| 28-10-08 20:15:13 | 8,80 | 5,1 | 2,00 | 0,5 | 1,9 | 155 |
| 28-10-08 20:30:13 | 9,50 | 6,2 | 2,80 | 0,86 | 1,9 | 205 |
| 28-10-08 20:45:13 | 4,30 | 3,4 | 1,68 | 0,56 | 1,8 | 255 |
| 28-10-08 21:00:13 | 5,20 | 4,3 | 1,87 | 0,63 | 1,8 | 275 |
| 28-10-08 21:15:13 | 4,00 | 3,1 | 1,32 | 0,45 | 2,3 | 275 |
| 28-10-08 21:30:13 | 4,20 | 3 | 1,36 | 0,46 | 2,5 | 275 |
| 28-10-08 21:45:13 | 3,90 | 3 | 1,34 | 0,48 | 2,4 | 275 |
| 28-10-08 22:00:13 | 3,90 | 3 | 1,45 | 0,52 | 2,4 | 265 |
| 28-10-08 22:15:13 | 4,70 | 4,1 | 1,93 | 0,69 | 2,2 | 275 |
| 28-10-08 22:30:13 | 6,60 | 5,5 | 2,30 | 0,77 | 2,6 | 280 |
| 28-10-08 22:45:13 | 14,10 | 10,8 | 2,88 | 0,87 | 2,6 | 280 |
| 28-10-08 23:00:13 | 21,30 | 14,6 | 2,50 | 0,66 | 2,8 | 275 |
| 28-10-08 23:15:13 | 42,20 | 28,2 | 2,93 | 0,75 | 3,2 | 275 |
| 28-10-08 23:30:13 | 125,90 | 81,7 | 4,47 | 1,04 | 3 | 285 |
| 28-10-08 23:45:13 | 324,40 | 166,9 | 3,51 | 0,77 | 3,2 | 275 |
| 29-10-08 00:00:13 | 330,80 | 170,5 | 3,64 | 0,91 | 3,3 | 285 |
| 29-10-08 00:15:13 | 198,30 | 103,1 | 2,59 | 0,68 | 3,2 | 275 |
| 29-10-08 00:30:13 | 125,70 | 67,5 | 1,87 | 0,45 | 3,2 | 275 |
| 29-10-08 00:45:13 | 120,20 | 68,3 | 2,36 | 0,46 | 3,4 | 275 |
| 29-10-08 01:00:13 | 39,30 | 24,2 | 1,60 | 0,33 | 4 | 275 |
| 29-10-08 01:15:13 | 15,30 | 10,5 | 1,21 | 0,24 | 3,9 | 275 |
| 29-10-08 01:30:13 | 10,20 | 7,3 | 0,89 | 0,19 | 4,6 | 275 |
| 29-10-08 01:45:13 | 6,00 | 4,1 | 0,59 | 0,15 | 4,7 | 275 |
| 29-10-08 02:00:13 | 3,50 | 2,4 | 0,40 | 0,11 | 5,6 | 275 |
| 29-10-08 02:15:13 | 2,40 | 1,7 | 0,35 | 0,1 | 6,2 | 275 |
| 29-10-08 02:30:13 | 1,70 | 1,2 | 0,30 | 0,09 | 6,3 | 275 |
| 29-10-08 02:45:13 | 1,20 | 0,8 | 0,18 | 0,04 | 6,4 | 275 |
| 29-10-08 03:00:13 | 1,10 | 0,7 | 0,18 | 0,04 | 7,2 | 275 |
| 29-10-08 03:15:13 | 1,40 | 0,9 | 0,17 | 0,05 | 7 | 275 |
| 29-10-08 03:30:13 | 1,10 | 0,8 | 0,18 | 0,05 | 6,4 | 275 |
| 29-10-08 03:45:13 | 1,30 | 0,8 | 0,20 | 0,04 | 7,2 | 275 |
| 29-10-08 04:00:13 | 1,00 | 0,7 | 0,15 | 0,03 | 7,5 | 275 |
| 29-10-08 04:15:13 | 0,80 | 0,6 | 0,14 | 0,03 | 7,9 | 265 |
| 29-10-08 04:30:13 | 2,20 | 0,9 | 0,17 | 0,04 | 7,1 | 275 |
| 29-10-08 04:45:13 | 2,30 | 1,2 | 0,16 | 0,03 | 7 | 275 |
| 29-10-08 05:00:13 | 1,90 | 0,8 | 0,15 | 0,03 | 7,5 | 275 |
| 29-10-08 05:15:13 | 1,70 | 1 | 0,18 | 0,04 | 6,7 | 275 |
| 29-10-08 05:30:13 | 1,90 | 1,3 | 0,43 | 0,08 | 7,4 | 275 |
| 29-10-08 05:45:13 | 2,40 | 1,2 | 0,37 | 0,07 | 6,6 | 275 |
| 29-10-08 06:00:13 | 2,10 | 0,9 | 0,22 | 0,05 | 7,5 | 270 |
| 29-10-08 06:15:13 | 1,20 | 0,7 | 0,30 | 0,11 | 6,6 | 275 |
| 29-10-08 06:30:13 | 1,80 | 0,8 | 0,19 | 0,05 | 7,5 | 275 |
| 29-10-08 06:45:13 | 2,10 | 1 | 0,22 | 0,06 | 7,1 | 275 |
| 29-10-08 07:00:13 | 1,10 | 0,7 | 0,24 | 0,06 | 5,9 | 275 |
| 29-10-08 07:15:13 | 1,90 | 1,2 | 0,31 | 0,07 | 6 | 275 |
| 29-10-08 07:30:13 | 3,10 | 1,7 | 0,54 | 0,18 | 6,1 | 275 |
| 29-10-08 07:45:13 | 2,70 | 1,7 | 0,63 | 0,19 | 6,2 | 275 |
| 29-10-08 08:00:13 | 3,60 | 2,2 | 0,65 | 0,18 | 6,1 | 275 |
| 29-10-08 08:15:13 | 2,90 | 2 | 0,56 | 0,15 | 6,1 | 265 |
| 29-10-08 08:30:13 | 3,80 | 2,3 | 0,59 | 0,14 | 6,8 | 275 |
| 29-10-08 08:45:13 | 4,50 | 2,6 | 0,74 | 0,19 | 6,8 | 275 |
| 29-10-08 09:00:13 | 3,70 | 2,4 | 0,71 | 0,19 | 7,3 | 275 |
| 29-10-08 09:15:13 | 5,40 | 3,5 | 0,94 | 0,25 | 6,7 | 275 |
| 29-10-08 09:30:13 | 4,40 | 3,5 | 1,33 | 0,45 | 6,4 | 275 |

| TimeStamp | Total Particles | PM10 particles | PM2.5 particles | PM1 particles | Wind Speed | Wind Heading |
|-------------------|-----------------|----------------|-----------------|---------------|------------|--------------|
| 29-10-08 09:45:13 | 4,90 | 3,3 | 1,28 | 0,43 | 6,7 | 275 |
| 29-10-08 10:00:13 | 7,00 | 5 | 1,49 | 0,47 | 5,4 | 275 |
| 29-10-08 10:15:13 | 4,90 | 3,5 | 1,42 | 0,51 | 6,4 | 275 |
| 29-10-08 10:30:13 | 3,70 | 2,9 | 1,03 | 0,32 | 7,3 | 275 |
| 29-10-08 10:45:13 | 5,70 | 4,1 | 1,17 | 0,33 | 5,9 | 275 |
| 29-10-08 11:00:13 | 5,80 | 3,6 | 0,91 | 0,22 | 6,6 | 275 |
| 29-10-08 11:15:13 | 4,20 | 2,9 | 0,76 | 0,18 | 7,3 | 275 |
| 29-10-08 11:30:13 | 4,10 | 2,8 | 0,80 | 0,2 | 7,5 | 275 |
| 29-10-08 11:45:13 | 5,80 | 3,7 | 0,93 | 0,24 | 7,5 | 275 |
| 29-10-08 12:00:13 | 4,90 | 3,3 | 1,00 | 0,27 | 6,1 | 275 |
| 29-10-08 12:15:13 | 4,00 | 2,7 | 0,72 | 0,18 | 7,3 | 275 |
| 29-10-08 12:30:13 | 3,30 | 2,4 | 0,62 | 0,15 | 7,1 | 275 |
| 29-10-08 12:45:13 | 3,90 | 2,6 | 0,62 | 0,15 | 6,9 | 275 |
| 29-10-08 13:00:13 | 5,80 | 3 | 0,71 | 0,17 | 6,8 | 275 |
| 29-10-08 13:15:13 | 4,30 | 2,7 | 0,72 | 0,18 | 6,2 | 275 |
| 29-10-08 13:30:13 | 5,00 | 3,5 | 0,92 | 0,22 | 6,6 | 275 |
| 29-10-08 13:45:13 | 4,80 | 3,5 | 0,96 | 0,22 | 6 | 275 |
| 29-10-08 14:00:13 | 5,80 | 4,1 | 1,10 | 0,27 | 5,9 | 275 |
| 29-10-08 14:15:13 | 5,40 | 3,4 | 1,01 | 0,24 | 6 | 275 |
| 29-10-08 14:30:13 | 4,20 | 3,1 | 0,91 | 0,25 | 6 | 275 |
| 29-10-08 14:45:13 | 5,70 | 3,5 | 0,95 | 0,22 | 6 | 275 |
| 29-10-08 15:00:13 | 5,40 | 4,1 | 1,15 | 0,27 | 4,8 | 275 |
| 29-10-08 15:15:13 | 4,80 | 3 | 0,72 | 0,17 | 6,5 | 275 |
| 29-10-08 15:30:13 | 4,40 | 2,9 | 0,83 | 0,19 | 5,6 | 275 |
| 29-10-08 15:45:13 | 4,70 | 3,1 | 0,93 | 0,25 | 5,6 | 275 |
| 29-10-08 16:00:13 | 4,40 | 3,1 | 0,90 | 0,25 | 6,2 | 275 |
| 29-10-08 16:15:13 | 4,30 | 3 | 0,80 | 0,2 | 5,9 | 275 |
| 29-10-08 16:30:13 | 3,70 | 2,7 | 0,81 | 0,22 | 6,4 | 275 |
| 29-10-08 16:45:13 | 3,90 | 2,9 | 0,79 | 0,21 | 5,9 | 275 |
| 29-10-08 17:00:13 | 3,90 | 2,8 | 0,80 | 0,24 | 6 | 275 |
| 29-10-08 17:15:13 | 5,60 | 3,6 | 1,07 | 0,32 | 4,7 | 275 |
| 29-10-08 17:30:13 | 4,30 | 3,2 | 0,97 | 0,27 | 5,5 | 275 |
| 29-10-08 17:45:13 | 4,30 | 2,8 | 0,85 | 0,24 | 4,9 | 275 |
| 29-10-08 18:00:13 | 3,90 | 2,8 | 0,90 | 0,25 | 5,2 | 275 |
| 29-10-08 18:15:13 | 4,60 | 3 | 0,94 | 0,24 | 5,5 | 275 |
| 29-10-08 18:30:13 | 4,70 | 3,1 | 0,97 | 0,24 | 5,4 | 275 |
| 29-10-08 18:45:13 | 3,50 | 2,5 | 0,83 | 0,22 | 6,2 | 275 |
| 29-10-08 19:00:13 | 3,10 | 2,3 | 0,78 | 0,21 | 5,6 | 265 |
| 29-10-08 19:15:13 | 3,50 | 2,4 | 0,83 | 0,23 | 5,8 | 275 |
| 29-10-08 19:30:13 | 4,20 | 2,2 | 0,78 | 0,22 | 6 | 275 |
| 29-10-08 19:45:13 | 3,70 | 2,5 | 0,70 | 0,2 | 6,9 | 275 |
| 29-10-08 20:00:13 | 2,80 | 2,1 | 0,74 | 0,23 | 6,2 | 275 |
| 29-10-08 20:15:13 | 2,70 | 2 | 0,71 | 0,22 | 5,8 | 275 |
| 29-10-08 20:30:13 | 2,90 | 2 | 0,70 | 0,21 | 5,6 | 265 |
| 29-10-08 20:45:13 | 3,40 | 2,1 | 0,66 | 0,2 | 5,4 | 275 |
| 29-10-08 21:00:13 | 2,10 | 1,7 | 0,65 | 0,2 | 6,2 | 275 |
| 29-10-08 21:15:13 | 2,80 | 2 | 0,73 | 0,25 | 4,8 | 275 |
| 29-10-08 21:30:13 | 3,50 | 2,3 | 1,13 | 0,38 | 4,9 | 275 |
| 29-10-08 21:45:13 | 2,50 | 1,8 | 0,72 | 0,23 | 4,7 | 275 |
| 29-10-08 22:00:13 | 2,40 | 1,6 | 0,70 | 0,22 | 4,6 | 275 |
| 29-10-08 22:15:13 | 2,10 | 1,5 | 0,63 | 0,18 | 5,1 | 265 |
| 29-10-08 22:30:13 | 1,70 | 1,3 | 0,50 | 0,15 | 5,4 | 275 |
| 29-10-08 22:45:13 | 2,10 | 1,3 | 0,47 | 0,14 | 6,1 | 275 |
| 29-10-08 23:00:13 | 1,60 | 1,3 | 0,48 | 0,13 | 5,8 | 275 |
| 29-10-08 23:15:13 | 1,60 | 1,2 | 0,51 | 0,15 | 5,9 | 275 |
| 29-10-08 23:30:13 | 2,00 | 1,5 | 0,52 | 0,15 | 5,1 | 275 |
| 29-10-08 23:45:13 | 1,60 | 1,3 | 0,49 | 0,14 | 5,4 | 275 |
| 30-10-08 00:00:13 | 2,30 | 1,4 | 0,52 | 0,15 | 5,1 | 275 |
| 30-10-08 00:15:09 | 1,80 | 1,3 | 0,51 | 0,14 | 5,5 | 275 |
| 30-10-08 00:30:09 | 2,10 | 1,6 | 0,54 | 0,16 | 4,9 | 275 |
| 30-10-08 00:45:09 | 2,50 | 1,2 | 0,46 | 0,13 | 5,3 | 275 |
| 30-10-08 01:00:09 | 1,80 | 1,1 | 0,45 | 0,14 | 4,6 | 265 |
| 30-10-08 01:15:09 | 2,00 | 1,6 | 0,85 | 0,25 | 4,9 | 275 |
| 30-10-08 01:30:09 | 2,00 | 1,4 | 0,57 | 0,2 | 4,4 | 265 |
| 30-10-08 01:45:09 | 1,50 | 1,1 | 0,44 | 0,13 | 4,4 | 275 |
| 30-10-08 02:00:09 | 1,50 | 1,2 | 0,56 | 0,15 | 4,2 | 275 |
| 30-10-08 02:15:09 | 1,30 | 1,1 | 0,39 | 0,1 | 4,7 | 275 |
| 30-10-08 02:30:09 | 1,20 | 0,9 | 0,44 | 0,12 | 4,7 | 275 |
| 30-10-08 02:45:09 | 1,40 | 1,1 | 0,45 | 0,14 | 4,4 | 275 |
| 30-10-08 03:00:09 | 1,80 | 1,3 | 0,49 | 0,12 | 4,4 | 275 |
| 30-10-08 03:15:09 | 1,80 | 1,3 | 0,48 | 0,12 | 3,6 | 275 |
| 30-10-08 03:30:09 | 1,80 | 1,2 | 0,49 | 0,13 | 3,9 | 275 |
| 30-10-08 03:45:09 | 1,70 | 1,3 | 0,58 | 0,15 | 3,7 | 275 |
| 30-10-08 04:00:09 | 1,90 | 1,3 | 0,60 | 0,13 | 3,7 | 275 |
| 30-10-08 04:15:09 | 2,10 | 1,6 | 0,65 | 0,15 | 3,6 | 275 |
| 30-10-08 04:30:09 | 1,80 | 1,5 | 0,73 | 0,15 | 3,6 | 275 |
| 30-10-08 04:45:09 | 1,60 | 1,3 | 0,52 | 0,12 | 4,2 | 275 |
| 30-10-08 05:00:09 | 2,40 | 1,5 | 0,50 | 0,1 | 3,2 | 275 |
| 30-10-08 05:15:09 | 1,70 | 1,5 | 0,53 | 0,11 | 3,2 | 275 |
| 30-10-08 05:30:09 | 2,40 | 1,7 | 0,60 | 0,12 | 3,7 | 265 |
| 30-10-08 05:45:09 | 2,10 | 1,7 | 0,63 | 0,13 | 3,8 | 275 |
| 30-10-08 06:00:09 | 1,80 | 1,5 | 0,59 | 0,13 | 4,4 | 275 |
| 30-10-08 06:15:09 | 1,90 | 1,6 | 0,61 | 0,13 | 4 | 275 |
| 30-10-08 06:30:09 | 2,30 | 1,9 | 0,72 | 0,15 | 3,9 | 275 |
| 30-10-08 06:45:09 | 2,90 | 2 | 0,76 | 0,15 | 3,8 | 265 |
| 30-10-08 07:00:09 | 2,50 | 2 | 0,76 | 0,16 | 3,6 | 275 |
| 30-10-08 07:15:09 | 3,00 | 2,5 | 0,95 | 0,21 | 3,3 | 265 |
| 30-10-08 07:30:09 | 3,80 | 3 | 1,02 | 0,23 | 2,9 | 275 |
| 30-10-08 07:45:09 | 3,80 | 3 | 1,15 | 0,27 | 3,8 | 275 |
| 30-10-08 08:00:09 | 3,70 | 3,2 | 1,21 | 0,28 | 3,1 | 275 |
| 30-10-08 08:15:09 | 3,80 | 3,1 | 1,23 | 0,3 | 3,2 | 275 |
| 30-10-08 08:30:09 | 3,70 | 2,7 | 1,05 | 0,26 | 3,7 | 275 |
| 30-10-08 08:45:09 | 4,30 | 3,2 | 1,15 | 0,27 | 3,6 | 275 |
| 30-10-08 09:00:09 | 4,30 | 3,6 | 1,22 | 0,3 | 3,4 | 275 |
| 30-10-08 09:15:09 | 4,50 | 3,4 | 1,18 | 0,3 | 3,6 | 275 |
| 30-10-08 09:30:09 | 4,60 | 3,6 | 1,39 | 0,36 | 2,9 | 265 |
| 30-10-08 09:45:09 | 3,60 | 2,9 | 1,18 | 0,3 | 3,6 | 265 |
| 30-10-08 10:00:09 | 4,20 | 3,3 | 1,36 | 0,38 | 3 | 275 |
| 30-10-08 10:15:09 | 3,90 | 3 | 1,23 | 0,29 | 3,5 | 275 |
| 30-10-08 10:30:09 | 4,30 | 3,5 | 1,28 | 0,31 | 3,2 | 275 |
| 30-10-08 10:45:09 | 4,90 | 4 | 1,49 | 0,38 | 3 | 275 |
| 30-10-08 11:00:09 | 4,50 | 3,5 | 1,30 | 0,3 | 3,3 | 275 |
| 30-10-08 11:15:09 | 4,50 | 3,7 | 1,31 | 0,32 | 2,6 | 265 |
| 30-10-08 11:30:09 | 4,70 | 4 | 1,50 | 0,39 | 3,1 | 265 |
| 30-10-08 11:45:09 | 4,70 | 3,8 | 1,46 | 0,4 | 3,4 | 275 |
| 30-10-08 12:00:09 | 5,40 | 4,3 | 1,75 | 0,46 | 3 | 265 |
| 30-10-08 12:15:09 | 6,20 | 4,5 | 1,78 | 0,47 | 2,5 | 275 |
| 30-10-08 12:30:09 | 6,10 | 4,3 | 1,60 | 0,39 | 2,8 | 275 |
| 30-10-08 12:45:09 | 5,40 | 4,4 | 1,77 | 0,45 | 2,1 | 270 |
| 30-10-08 13:00:09 | 4,70 | 3,9 | 1,62 | 0,39 | 2,4 | 275 |
| 30-10-08 13:15:09 | 5,00 | 4 | 1,58 | 0,36 | 3 | 265 |
| 30-10-08 13:30:09 | 4,90 | 4,1 | 1,67 | 0,41 | 2,5 | 275 |

| TimeStamp | Total Particles | PM10 particles | PM2.5 particles | PM1 particles | Wind Speed | Wind Heading |
|-------------------|-----------------|----------------|-----------------|---------------|------------|--------------|
| 30-10-08 13:45:09 | 5,30 | 4,2 | 1,77 | 0,43 | 2,2 | 275 |
| 30-10-08 14:00:09 | 5,00 | 4,2 | 1,79 | 0,49 | 2,1 | 265 |
| 30-10-08 14:15:09 | 5,80 | 4,3 | 1,63 | 0,43 | 3,3 | 265 |
| 30-10-08 14:30:09 | 4,30 | 3,6 | 1,58 | 0,44 | 2,9 | 275 |
| 30-10-08 14:45:09 | 5,80 | 4,7 | 1,87 | 0,44 | 3,1 | 265 |
| 30-10-08 15:00:09 | 6,60 | 5,1 | 1,94 | 0,49 | 4,2 | 275 |
| 30-10-08 15:15:09 | 7,00 | 5 | 1,89 | 0,44 | 4 | 275 |
| 30-10-08 15:30:09 | 6,40 | 5,2 | 1,96 | 0,47 | 3,2 | 275 |
| 30-10-08 15:45:09 | 7,90 | 5,4 | 2,10 | 0,5 | 3,5 | 275 |
| 30-10-08 16:00:09 | 7,20 | 5,6 | 2,20 | 0,55 | 3,2 | 275 |
| 30-10-08 16:15:09 | 6,40 | 4,9 | 2,01 | 0,49 | 3,9 | 275 |
| 30-10-08 16:30:09 | 10,40 | 8,6 | 3,15 | 0,77 | 3,4 | 275 |
| 30-10-08 16:45:09 | 7,00 | 5,9 | 2,26 | 0,54 | 3,8 | 275 |
| 30-10-08 17:00:09 | 6,80 | 5,4 | 2,16 | 0,52 | 4,2 | 275 |
| 30-10-08 17:15:09 | 7,50 | 5,9 | 2,35 | 0,57 | 3,8 | 275 |
| 30-10-08 17:30:09 | 8,20 | 6,6 | 2,54 | 0,63 | 3,6 | 275 |
| 30-10-08 17:45:09 | 9,70 | 8,1 | 3,20 | 0,81 | 2,3 | 285 |
| 30-10-08 18:00:09 | 11,20 | 8,9 | 3,37 | 0,84 | 2,3 | 275 |
| 30-10-08 18:15:09 | 10,60 | 8,5 | 3,57 | 0,94 | 2,3 | 275 |
| 30-10-08 18:30:09 | 11,00 | 9 | 3,40 | 0,88 | 2,3 | 275 |
| 30-10-08 18:45:09 | 10,60 | 8,9 | 4,28 | 1,23 | 2,7 | 280 |
| 30-10-08 19:00:09 | 10,50 | 8,2 | 3,82 | 1 | 2,3 | 275 |
| 30-10-08 19:15:09 | 9,50 | 7,6 | 3,07 | 0,85 | 1,8 | 285 |
| 30-10-08 19:30:09 | 10,50 | 8,3 | 3,39 | 0,92 | 1,2 | 280 |
| 30-10-08 19:45:09 | 10,50 | 8,7 | 3,33 | 0,95 | 1 | 270 |
| 30-10-08 20:00:09 | 13,90 | 11 | 4,17 | 1,1 | 1,2 | 275 |
| 30-10-08 20:15:09 | 12,30 | 9,9 | 3,60 | 1,01 | 1,5 | 275 |
| 30-10-08 20:30:09 | 11,30 | 9,2 | 3,80 | 1,12 | 1,2 | 310 |
| 30-10-08 20:45:09 | 10,10 | 8,1 | 3,73 | 1,2 | 1,1 | 300 |
| 30-10-08 21:00:09 | 10,40 | 9 | 4,18 | 1,3 | 1,1 | 285 |
| 30-10-08 21:15:09 | 10,40 | 9,2 | 4,46 | 1,37 | 1 | 290 |
| 30-10-08 21:30:09 | 9,60 | 8,3 | 4,07 | 1,24 | 1,3 | 310 |
| 30-10-08 21:45:09 | 9,20 | 7,5 | 3,75 | 1,26 | 1,8 | 285 |
| 30-10-08 22:00:09 | 7,80 | 6,4 | 3,20 | 0,99 | 1,3 | 295 |
| 30-10-08 22:15:09 | 6,30 | 5,1 | 2,80 | 0,9 | 1 | 300 |
| 30-10-08 22:30:09 | 6,80 | 5,7 | 2,91 | 1,06 | 0,8 | 310 |
| 30-10-08 22:45:09 | 11,20 | 8,3 | 3,39 | 1,26 | 1 | 340 |
| 30-10-08 23:00:09 | 10,40 | 8,2 | 3,52 | 1,33 | 0,8 | 355 |
| 30-10-08 23:15:09 | 8,00 | 6,4 | 3,01 | 1,07 | 0,9 | 355 |
| 30-10-08 23:30:09 | 8,20 | 6,5 | 3,20 | 1,1 | 0,9 | 355 |
| 30-10-08 23:45:09 | 8,50 | 6,5 | 3,23 | 1,11 | 0,7 | 340 |
| 31-10-08 00:00:09 | 7,90 | 6 | 2,66 | 0,93 | 0,7 | 355 |
| 31-10-08 00:15:12 | 8,70 | 6,6 | 3,07 | 1,09 | 0,5 | 355 |
| 31-10-08 00:30:12 | 8,50 | 6,7 | 3,11 | 1,06 | 0,6 | 355 |
| 31-10-08 00:45:12 | 8,20 | 6,8 | 3,23 | 1,1 | 0,3 | 0 |
| 31-10-08 01:00:12 | 9,60 | 7,6 | 3,66 | 1,2 | 0,4 | 0 |
| 31-10-08 01:15:12 | 8,30 | 6,8 | 3,37 | 1,13 | 0,7 | 0 |
| 31-10-08 01:30:12 | 10,50 | 8,2 | 3,82 | 1,33 | 0,2 | 355 |
| 31-10-08 01:45:12 | 12,10 | 9,1 | 4,44 | 1,64 | 0,4 | 355 |
| 31-10-08 02:00:12 | 8,40 | 6,9 | 3,47 | 1,28 | 0,8 | 355 |
| 31-10-08 02:15:12 | 8,60 | 6,7 | 3,48 | 1,26 | 0,6 | 5 |
| 31-10-08 02:30:12 | 8,40 | 7 | 3,80 | 1,32 | 0,8 | 355 |
| 31-10-08 02:45:12 | 10,00 | 8,2 | 4,60 | 1,6 | 0,6 | 355 |
| 31-10-08 03:00:12 | 9,20 | 7,8 | 4,58 | 1,7 | 0,6 | 0 |
| 31-10-08 03:15:12 | 12,00 | 9,3 | 4,89 | 1,88 | 0,3 | 340 |
| 31-10-08 03:30:12 | 9,80 | 7,9 | 4,37 | 1,53 | 1 | 5 |
| 31-10-08 03:45:12 | 7,50 | 5,7 | 3,17 | 1,13 | 1,3 | 15 |
| 31-10-08 04:00:12 | 5,90 | 5 | 2,80 | 1,02 | 1,2 | 345 |
| 31-10-08 04:15:12 | 7,20 | 6 | 3,14 | 1,07 | 0,8 | 355 |
| 31-10-08 04:30:12 | 7,60 | 6,2 | 3,24 | 1,11 | 0,9 | 340 |
| 31-10-08 04:45:12 | 8,40 | 6,5 | 3,37 | 1,15 | 1 | 5 |
| 31-10-08 05:00:12 | 10,00 | 7,9 | 4,07 | 1,37 | 0,9 | 355 |
| 31-10-08 05:15:12 | 8,80 | 7,5 | 4,14 | 1,53 | 0,8 | 315 |
| 31-10-08 05:30:12 | 9,30 | 8,2 | 4,50 | 1,7 | 1 | 300 |
| 31-10-08 05:45:12 | 10,40 | 8,8 | 4,76 | 1,8 | 1,3 | 285 |
| 31-10-08 06:00:12 | 10,00 | 8,9 | 4,97 | 1,9 | 1,2 | 320 |
| 31-10-08 06:15:12 | 12,20 | 10,7 | 5,24 | 1,97 | 0,9 | 345 |
| 31-10-08 06:30:12 | 16,30 | 13,5 | 6,25 | 2,22 | 0,9 | 320 |
| 31-10-08 06:45:12 | 16,80 | 14,1 | 6,65 | 2,34 | 0,8 | 310 |
| 31-10-08 07:00:12 | 23,90 | 19 | 8,57 | 2,76 | 0,8 | 345 |
| 31-10-08 07:15:12 | 18,30 | 15,6 | 7,63 | 2,64 | 0,8 | 305 |
| 31-10-08 07:30:12 | 29,90 | 24,1 | 10,40 | 3,26 | 1 | 325 |
| 31-10-08 07:45:12 | 30,30 | 24,4 | 10,10 | 3,18 | 1,2 | 330 |
| 31-10-08 08:00:12 | 25,30 | 20,5 | 8,79 | 3,02 | 0,9 | 325 |
| 31-10-08 08:15:12 | 25,90 | 20,7 | 8,93 | 3,12 | 0,9 | 330 |
| 31-10-08 08:30:12 | 18,10 | 15,1 | 7,52 | 2,78 | 1,2 | 310 |
| 31-10-08 08:45:12 | 18,50 | 15,2 | 7,80 | 2,89 | 1 | 285 |
| 31-10-08 09:00:12 | 18,50 | 15,7 | 7,83 | 2,86 | 1,1 | 330 |
| 31-10-08 09:15:12 | 19,80 | 15,9 | 7,80 | 2,85 | 0,8 | 310 |
| 31-10-08 09:30:12 | 19,20 | 15,4 | 7,26 | 2,57 | 1,6 | 285 |
| 31-10-08 09:45:12 | 18,80 | 14,9 | 6,78 | 2,37 | 2,5 | 275 |
| 31-10-08 10:00:12 | 20,90 | 15,5 | 6,44 | 2,33 | 2,9 | 275 |
| 31-10-08 10:15:12 | 20,90 | 16,1 | 6,98 | 2,51 | 3,3 | 280 |
| 31-10-08 10:30:12 | 20,40 | 15,8 | 6,73 | 2,45 | 2,6 | 275 |
| 31-10-08 10:45:12 | 19,60 | 15,6 | 6,79 | 2,5 | 3,4 | 275 |
| 31-10-08 11:00:12 | 20,60 | 16,5 | 7,12 | 2,59 | 3,9 | 275 |
| 31-10-08 11:15:12 | 20,20 | 15,2 | 7,01 | 2,6 | 5,4 | 275 |
| 31-10-08 11:30:12 | 19,50 | 15,2 | 6,89 | 2,53 | 5 | 275 |
| 31-10-08 11:45:12 | 19,50 | 15,2 | 6,71 | 2,43 | 4,6 | 275 |
| 31-10-08 12:00:12 | 19,90 | 14,6 | 6,39 | 2,34 | 4,8 | 275 |
| 31-10-08 12:15:12 | 19,40 | 14,9 | 6,43 | 2,34 | 4,4 | 275 |
| 31-10-08 12:30:12 | 18,60 | 14,4 | 6,17 | 2,24 | 4,7 | 275 |
| 31-10-08 12:45:12 | 21,10 | 16,4 | 6,84 | 2,39 | 4,3 | 285 |
| 31-10-08 13:00:12 | 17,40 | 13,6 | 6,00 | 2,18 | 4,8 | 275 |
| 31-10-08 13:15:12 | 18,20 | 13,4 | 5,79 | 2,07 | 4,3 | 275 |
| 31-10-08 13:30:12 | 19,80 | 14,3 | 6,10 | 2,13 | 5,1 | 275 |
| 31-10-08 13:45:12 | 18,90 | 14,6 | 6,24 | 2,15 | 4,9 | 275 |
| 31-10-08 14:00:12 | 19,10 | 14 | 5,95 | 2,04 | 5,1 | 275 |
| 31-10-08 14:15:12 | 19,10 | 14,1 | 5,89 | 2,09 | 5,1 | 275 |
| 31-10-08 14:30:12 | 19,80 | 14,2 | 5,87 | 2,06 | 4,5 | 275 |
| 31-10-08 14:45:12 | 20,00 | 14,7 | 5,89 | 2,07 | 4,8 | 275 |
| 31-10-08 15:00:12 | 21,90 | 15,4 | 5,92 | 2,08 | 4,8 | 275 |
| 31-10-08 15:15:12 | 22,30 | 15,5 | 5,87 | 2,02 | 3,8 | 275 |
| 31-10-08 15:30:12 | 21,90 | 15,6 | 5,77 | 1,96 | 3,6 | 275 |
| 31-10-08 15:45:12 | 23,40 | 16 | 5,70 | 1,93 | 3,7 | 275 |
| 31-10-08 16:44:44 | 17,80 | 13,5 | 5,51 | 1,87 | 4,3 | 265 |
| 31-10-08 16:59:44 | 21,70 | 16 | 5,82 | 1,95 | 3,8 | 265 |
| 31-10-08 17:14:44 | 20,90 | 14,8 | 5,61 | 1,93 | 3,3 | 265 |
| 31-10-08 17:29:44 | 24,60 | 17,1 | 5,68 | 1,91 | 2,6 | 265 |
| 31-10-08 17:44:44 | 24,30 | 17,6 | 6,08 | 2,03 | 1,7 | 265 |
| 31-10-08 17:59:44 | 25,30 | 18,5 | 6,38 | 2,14 | 0,7 | 270 |
| 31-10-08 18:14:44 | 26,30 | 19,3 | 6,84 | 2,31 | 0,5 | 260 |

| TimeStamp | Total Particles | PM10 particles | PM2.5 particles | PM1 particles | Wind Speed | Wind Heading |
|-------------------|-----------------|----------------|-----------------|---------------|------------|--------------|
| 31-10-08 18:29:44 | 63,40 | 53,2 | 30,62 | 10,81 | 0,4 | 260 |
| 31-10-08 18:44:44 | 32,10 | 24 | 9,85 | 3,52 | 0,1 | 210 |
| 31-10-08 18:59:44 | 32,50 | 24,4 | 10,43 | 3,82 | 0 | 235 |
| 31-10-08 19:14:44 | 32,10 | 24,3 | 9,44 | 3,3 | 0 | 235 |
| 31-10-08 19:29:44 | 31,10 | 23,3 | 9,46 | 3,37 | 0 | 235 |
| 31-10-08 19:44:44 | 33,70 | 25 | 10,05 | 3,62 | 0 | 235 |
| 31-10-08 19:59:44 | 31,60 | 24,4 | 9,85 | 3,46 | 0 | 235 |
| 31-10-08 20:14:44 | 35,80 | 26,7 | 10,29 | 3,64 | 0 | 235 |
| 31-10-08 20:29:44 | 34,80 | 26,5 | 10,46 | 3,68 | 0 | 235 |
| 31-10-08 20:44:44 | 42,10 | 32,4 | 12,50 | 4,29 | 0 | 235 |
| 31-10-08 20:59:44 | 50,20 | 39,9 | 20,04 | 7,82 | 0 | 235 |
| 31-10-08 21:14:44 | 44,00 | 34 | 14,88 | 6,17 | 0 | 235 |
| 31-10-08 21:29:44 | 46,00 | 37 | 16,83 | 6,65 | 0 | 235 |
| 31-10-08 21:44:44 | 55,90 | 44 | 17,99 | 6,48 | 0 | 235 |
| 31-10-08 21:59:44 | 52,40 | 39,9 | 17,23 | 6,55 | 0 | 235 |
| 31-10-08 22:14:44 | 44,80 | 34,3 | 16,04 | 6,35 | 0,2 | 235 |
| 31-10-08 22:29:44 | 37,10 | 26,4 | 10,57 | 3,8 | 3,8 | 140 |
| 31-10-08 22:44:44 | 25,80 | 19,3 | 7,30 | 2,64 | 3 | 150 |
| 31-10-08 22:59:44 | 25,20 | 18,2 | 6,58 | 2,28 | 3,2 | 130 |
| 31-10-08 23:14:44 | 18,40 | 13,5 | 4,82 | 1,66 | 3,5 | 130 |
| 31-10-08 23:29:44 | 15,80 | 11 | 3,82 | 1,3 | 4 | 130 |
| 31-10-08 23:44:44 | 12,90 | 9,4 | 3,38 | 1,12 | 4,2 | 130 |
| 31-10-08 23:59:44 | 12,10 | 8,8 | 3,41 | 1,13 | 3,9 | 130 |
| 2008-01-11 00:15 | 10,70 | 8,5 | 3,52 | 1,17 | 3,3 | 130 |
| 2008-01-11 00:30 | 11,80 | 8,8 | 3,65 | 1,23 | 2,9 | 130 |
| 2008-01-11 00:45 | 9,70 | 7,9 | 3,40 | 1,13 | 2,8 | 130 |
| 2008-01-11 01:00 | 11,70 | 9,2 | 3,84 | 1,31 | 2 | 125 |
| 2008-01-11 01:15 | 12,40 | 9 | 3,80 | 1,29 | 2,4 | 130 |
| 2008-01-11 01:30 | 10,60 | 8,2 | 3,31 | 1,09 | 2,2 | 130 |
| 2008-01-11 01:45 | 8,00 | 6,3 | 2,84 | 0,94 | 2,8 | 130 |
| 2008-01-11 02:00 | 8,00 | 5,5 | 2,26 | 0,73 | 3,5 | 130 |
| 2008-01-11 02:15 | 7,40 | 4,9 | 2,24 | 0,74 | 2,7 | 130 |
| 2008-01-11 02:30 | 6,40 | 5 | 2,20 | 0,73 | 2,7 | 150 |
| 2008-01-11 02:45 | 6,20 | 4,2 | 1,79 | 0,59 | 3 | 135 |
| 2008-01-11 03:00 | 4,60 | 3,3 | 1,59 | 0,51 | 2,5 | 130 |
| 2008-01-11 03:15 | 4,30 | 3,2 | 1,50 | 0,47 | 2,1 | 150 |
| 2008-01-11 03:30 | 3,30 | 2,4 | 1,07 | 0,32 | 2 | 120 |
| 2008-01-11 03:45 | 3,30 | 2,1 | 0,93 | 0,27 | 1,6 | 125 |
| 2008-01-11 04:00 | 2,80 | 2,3 | 0,88 | 0,26 | 0,9 | 150 |
| 2008-01-11 04:15 | 3,90 | 2,6 | 1,04 | 0,31 | 0,9 | 140 |
| 2008-01-11 04:30 | 3,80 | 2,4 | 1,04 | 0,31 | 1,3 | 150 |
| 2008-01-11 04:45 | 2,90 | 2,3 | 1,00 | 0,31 | 0,9 | 165 |
| 2008-01-11 05:00 | 3,70 | 2,8 | 1,24 | 0,4 | 0 | 190 |
| 2008-01-11 05:15 | 3,00 | 2,7 | 1,57 | 0,53 | 0 | 190 |
| 2008-01-11 05:30 | 6,90 | 4,9 | 1,99 | 0,61 | 0,1 | 190 |
| 2008-01-11 05:45 | 6,60 | 5,1 | 2,24 | 0,68 | 0 | 190 |
| 2008-01-11 06:00 | 7,00 | 5 | 2,08 | 0,7 | 0 | 190 |
| 2008-01-11 06:15 | 5,90 | 4,7 | 2,10 | 0,74 | 0,2 | 190 |
| 2008-01-11 06:30 | 5,00 | 3,9 | 1,70 | 0,56 | 0,7 | 220 |
| 2008-01-11 06:45 | 5,20 | 3,8 | 1,46 | 0,43 | 1,3 | 165 |
| 2008-01-11 07:00 | 5,20 | 3,4 | 1,26 | 0,33 | 1,5 | 170 |
| 2008-01-11 07:15 | 5,10 | 3,9 | 1,28 | 0,31 | 1,8 | 165 |
| 2008-01-11 07:30 | 5,90 | 4,3 | 1,33 | 0,33 | 1,5 | 160 |
| 2008-01-11 07:45 | 6,50 | 4,5 | 1,61 | 0,48 | 1,4 | 140 |
| 2008-01-11 08:00 | 8,20 | 6,1 | 1,73 | 0,46 | 1,3 | 150 |
| 2008-01-11 08:15 | 12,00 | 8,4 | 2,08 | 0,52 | 1,4 | 165 |
| 2008-01-11 08:30 | 16,20 | 10,4 | 2,17 | 0,58 | 1,3 | 165 |
| 2008-01-11 08:45 | 16,30 | 11,2 | 2,66 | 0,74 | 1,3 | 150 |
| 2008-01-11 09:00 | 8,80 | 6,2 | 1,94 | 0,5 | 1,6 | 165 |
| 2008-01-11 09:15 | 8,60 | 5,9 | 1,94 | 0,51 | 2 | 160 |
| 2008-01-11 09:30 | 6,60 | 5 | 1,72 | 0,39 | 2,3 | 155 |
| 2008-01-11 09:45 | 7,20 | 5,3 | 1,84 | 0,41 | 1,8 | 150 |
| 2008-01-11 10:00 | 6,50 | 4,7 | 1,67 | 0,32 | 2,4 | 130 |
| 2008-01-11 10:15 | 6,60 | 4,7 | 1,62 | 0,29 | 2,2 | 140 |
| 2008-01-11 10:30 | 5,50 | 3,9 | 1,48 | 0,26 | 2,2 | 150 |
| 2008-01-11 10:45 | 6,00 | 4,6 | 1,88 | 0,44 | 2,1 | 130 |
| 2008-01-11 11:00 | 4,50 | 3,5 | 1,55 | 0,29 | 2,1 | 135 |
| 2008-01-11 11:15 | 5,10 | 3,7 | 1,48 | 0,31 | 1,5 | 155 |
| 2008-01-11 11:30 | 4,90 | 3,7 | 1,64 | 0,34 | 1,2 | 130 |
| 2008-01-11 11:45 | 4,80 | 3,7 | 1,76 | 0,39 | 1 | 200 |
| 2008-01-11 12:00 | 4,80 | 3,8 | 1,86 | 0,39 | 1 | 225 |
| 2008-01-11 12:15 | 4,50 | 3,7 | 1,78 | 0,38 | 1,6 | 130 |
| 2008-01-11 12:30 | 4,60 | 4,1 | 1,87 | 0,37 | 1,2 | 270 |
| 2008-01-11 12:45 | 5,20 | 3,9 | 1,76 | 0,39 | 1,2 | 170 |
| 2008-01-11 13:00 | 4,50 | 3,1 | 1,44 | 0,34 | 1,9 | 130 |
| 2008-01-11 13:15 | 4,10 | 3,4 | 1,61 | 0,39 | 1 | 100 |
| 2008-01-11 13:30 | 3,90 | 3,1 | 1,54 | 0,37 | 1,6 | 265 |
| 2008-01-11 13:45 | 4,40 | 3,7 | 1,73 | 0,4 | 1,5 | 245 |
| 2008-01-11 14:00 | 4,30 | 3,6 | 1,67 | 0,39 | 1,9 | 170 |
| 2008-01-11 14:15 | 4,20 | 3,5 | 1,76 | 0,43 | 2,1 | 270 |
| 2008-01-11 14:30 | 3,60 | 3,1 | 1,40 | 0,34 | 1,8 | 270 |
| 2008-01-11 14:45 | 4,60 | 3,9 | 1,81 | 0,39 | 1,2 | 225 |
| 2008-01-11 15:00 | 4,70 | 3,8 | 1,89 | 0,44 | 1,6 | 270 |
| 2008-01-11 15:15 | 4,40 | 3,6 | 1,82 | 0,46 | 2,4 | 275 |
| 2008-01-11 15:30 | 6,20 | 4,8 | 2,18 | 0,54 | 2,2 | 275 |
| 2008-01-11 15:45 | 4,60 | 3,8 | 2,04 | 0,56 | 0,8 | 260 |
| 2008-01-11 16:00 | 4,30 | 3,4 | 1,84 | 0,5 | 2,1 | 275 |
| 2008-01-11 16:15 | 4,50 | 3,6 | 1,73 | 0,38 | 2,3 | 275 |
| 2008-01-11 16:30 | 4,10 | 3,1 | 1,64 | 0,41 | 1,8 | 270 |
| 2008-01-11 16:45 | 3,70 | 3,1 | 1,56 | 0,41 | 2,8 | 265 |
| 2008-01-11 17:00 | 3,50 | 2,9 | 1,52 | 0,41 | 3 | 275 |
| 2008-01-11 17:15 | 3,90 | 3,3 | 1,76 | 0,5 | 2 | 255 |
| 2008-01-11 17:30 | 3,90 | 3 | 1,68 | 0,5 | 2,4 | 265 |
| 2008-01-11 17:45 | 4,70 | 3,9 | 2,04 | 0,56 | 2,5 | 255 |
| 2008-01-11 18:00 | 7,40 | 6,5 | 3,69 | 1,14 | 1,2 | 235 |
| 2008-01-11 18:15 | 9,70 | 8 | 4,97 | 1,87 | 0,9 | 210 |
| 2008-01-11 18:30 | 7,60 | 6,6 | 3,59 | 1,07 | 1,4 | 225 |
| 2008-01-11 18:45 | 6,80 | 5,7 | 2,89 | 0,92 | 1,2 | 215 |
| 2008-01-11 19:00 | 6,60 | 5,8 | 2,98 | 0,88 | 1,3 | 220 |
| 2008-01-11 19:15 | 7,10 | 6,2 | 3,28 | 0,97 | 0,6 | 280 |
| 2008-01-11 19:30 | 7,10 | 6,4 | 3,61 | 1,22 | 0,6 | 200 |
| 2008-01-11 19:45 | 9,20 | 8 | 4,33 | 1,39 | 0,6 | 205 |
| 2008-01-11 20:00 | 6,90 | 6,1 | 3,27 | 1,07 | 0,7 | 230 |
| 2008-01-11 20:15 | 7,40 | 6,6 | 3,92 | 1,51 | 0,6 | 195 |
| 2008-01-11 20:30 | 6,80 | 6,2 | 3,53 | 1,23 | 0,5 | 210 |
| 2008-01-11 20:45 | 7,30 | 6,2 | 3,35 | 1,12 | 0,8 | 210 |
| 2008-01-11 21:00 | 8,10 | 7 | 3,74 | 1,3 | 0,5 | 220 |
| 2008-01-11 21:15 | 8,10 | 7 | 3,67 | 1,22 | 0,3 | 200 |
| 2008-01-11 21:30 | 7,10 | 6,4 | 3,39 | 1,07 | 0,3 | 230 |
| 2008-01-11 21:45 | 7,70 | 6,8 | 3,55 | 1,14 | 0,1 | 230 |
| 2008-01-11 22:00 | 9,40 | 8,3 | 4,46 | 1,51 | 0 | 230 |
| 2008-01-11 22:15 | 9,80 | 8,8 | 4,96 | 1,79 | 0 | 230 |

| TimeStamp | Total Particles | PM10 particles | PM2.5 particles | PM1 particles | Wind Speed | Wind Heading |
|------------------|-----------------|----------------|-----------------|---------------|------------|--------------|
| 2008-01-11 22:30 | 10,40 | 9,1 | 5,12 | 1,87 | 0,1 | 230 |
| 2008-01-11 22:45 | 12,70 | 10,9 | 5,93 | 2,2 | 0 | 230 |
| 2008-01-11 23:00 | 13,30 | 11,7 | 6,48 | 2,4 | 0 | 230 |
| 2008-01-11 23:15 | 14,20 | 12,2 | 6,50 | 2,35 | 0 | 230 |
| 2008-01-11 23:30 | 14,80 | 13 | 7,27 | 2,69 | 0,1 | 230 |
| 2008-01-11 23:45 | 14,00 | 12,3 | 6,95 | 2,66 | 0,2 | 230 |
| 2008-02-11 00:00 | 13,50 | 12,2 | 6,99 | 2,68 | 0,2 | 230 |
| 2008-02-11 00:15 | 14,00 | 12,1 | 7,36 | 2,71 | 0,4 | 240 |
| 2008-02-11 00:30 | 11,20 | 10 | 5,97 | 2,2 | 0,6 | 220 |
| 2008-02-11 00:45 | 10,70 | 9,2 | 5,06 | 1,69 | 0,9 | 235 |
| 2008-02-11 01:00 | 10,80 | 9,6 | 5,37 | 1,85 | 0,5 | 230 |
| 2008-02-11 01:15 | 10,60 | 9,4 | 5,31 | 1,8 | 0,8 | 210 |
| 2008-02-11 01:30 | 11,30 | 9,7 | 5,34 | 1,79 | 0,4 | 225 |
| 2008-02-11 01:45 | 10,20 | 8,8 | 4,80 | 1,54 | 0,4 | 175 |
| 2008-02-11 02:00 | 9,20 | 8,3 | 4,75 | 1,5 | 0,2 | 200 |
| 2008-02-11 02:15 | 10,20 | 8,9 | 4,81 | 1,54 | 1 | 160 |
| 2008-02-11 02:30 | 9,40 | 8,3 | 4,44 | 1,4 | 1,6 | 150 |
| 2008-02-11 02:45 | 8,40 | 7,4 | 4,19 | 1,27 | 1,8 | 160 |
| 2008-02-11 03:00 | 8,20 | 7,4 | 4,28 | 1,29 | 1,3 | 135 |
| 2008-02-11 03:15 | 9,20 | 8,2 | 4,44 | 1,34 | 0,5 | 195 |
| 2008-02-11 03:30 | 11,30 | 9,3 | 4,54 | 1,37 | 0,3 | 195 |
| 2008-02-11 03:45 | 8,80 | 8 | 4,32 | 1,26 | 0,2 | 195 |
| 2008-02-11 04:00 | 8,20 | 7,3 | 4,19 | 1,16 | 0,4 | 195 |
| 2008-02-11 04:15 | 7,50 | 6,9 | 4,04 | 1,11 | 0,6 | 150 |
| 2008-02-11 04:30 | 7,90 | 7,1 | 4,11 | 1,17 | 0,4 | 150 |
| 2008-02-11 04:45 | 7,70 | 7 | 4,19 | 1,21 | 0 | 185 |
| 2008-02-11 05:00 | 7,70 | 7,2 | 4,25 | 1,21 | 0,5 | 170 |
| 2008-02-11 05:15 | 7,20 | 6,6 | 4,03 | 1,07 | 0,1 | 170 |
| 2008-02-11 05:30 | 6,90 | 6,4 | 3,84 | 1,01 | 0,2 | 170 |
| 2008-02-11 05:45 | 6,40 | 5,9 | 3,49 | 0,83 | 1,1 | 130 |
| 2008-02-11 06:00 | 6,50 | 6 | 3,54 | 0,82 | 0,7 | 130 |
| 2008-02-11 06:15 | 6,80 | 6,2 | 3,60 | 0,86 | 0,3 | 125 |
| 2008-02-11 06:30 | 7,10 | 6,6 | 3,88 | 0,99 | 0,3 | 125 |
| 2008-02-11 06:45 | 7,30 | 6,5 | 3,65 | 0,87 | 0 | 125 |
| 2008-02-11 07:00 | 7,60 | 6,9 | 3,65 | 0,85 | 0 | 125 |
| 2008-02-11 07:15 | 7,80 | 7,1 | 3,70 | 0,9 | 0 | 125 |
| 2008-02-11 07:30 | 8,00 | 7,1 | 3,71 | 0,84 | 0,1 | 125 |
| 2008-02-11 07:45 | 9,40 | 8,7 | 5,33 | 1,83 | 0 | 125 |
| 2008-02-11 08:00 | 11,00 | 9,9 | 5,88 | 2,11 | 0 | 125 |
| 2008-02-11 08:15 | 10,50 | 9,2 | 4,40 | 1,11 | 0 | 125 |
| 2008-02-11 08:30 | 9,80 | 8,7 | 4,36 | 1,07 | 0 | 125 |
| 2008-02-11 08:45 | 8,40 | 7,6 | 4,15 | 0,99 | 0 | 125 |
| 2008-02-11 09:00 | 9,70 | 8,7 | 4,60 | 1,22 | 0,1 | 125 |
| 2008-02-11 09:15 | 9,10 | 7,9 | 4,80 | 1,44 | 0 | 125 |
| 2008-02-11 09:30 | 7,10 | 6,3 | 4,13 | 1,18 | 0 | 170 |
| 2008-02-11 09:45 | 7,50 | 6,6 | 3,96 | 1,02 | 0,2 | 170 |
| 2008-02-11 10:00 | 7,20 | 6,4 | 3,53 | 0,86 | 0,2 | 150 |
| 2008-02-11 10:15 | 6,10 | 5,2 | 2,97 | 0,7 | 1 | 120 |
| 2008-02-11 10:30 | 5,10 | 4,2 | 2,66 | 0,63 | 1,2 | 85 |
| 2008-02-11 10:45 | 6,50 | 5,8 | 3,44 | 0,78 | 0,6 | 30 |
| 2008-02-11 11:00 | 7,50 | 6,4 | 3,79 | 0,84 | 0,7 | 85 |
| 2008-02-11 11:15 | 7,40 | 6,6 | 3,98 | 0,88 | 0,5 | 95 |
| 2008-02-11 11:30 | 7,60 | 6,5 | 3,91 | 0,92 | 0,6 | 95 |
| 2008-02-11 11:45 | 9,00 | 7,7 | 4,21 | 0,95 | 0,6 | 30 |
| 2008-02-11 12:00 | 9,30 | 7,4 | 4,37 | 1,04 | 0,1 | 5 |
| 2008-02-11 12:15 | 8,70 | 7,3 | 4,27 | 1,06 | 0,6 | 105 |
| 2008-02-11 12:30 | 7,30 | 6,5 | 3,94 | 0,94 | 0,4 | 265 |
| 2008-02-11 12:45 | 8,00 | 6,4 | 3,59 | 0,86 | 0,5 | 30 |
| 2008-02-11 13:00 | 7,20 | 5,8 | 3,35 | 0,83 | 0,4 | 30 |
| 2008-02-11 13:15 | 5,30 | 5 | 3,18 | 0,78 | 0,5 | 305 |
| 2008-02-11 13:30 | 5,90 | 5,3 | 3,28 | 0,81 | 0,1 | 325 |
| 2008-02-11 13:45 | 6,90 | 5,8 | 3,51 | 0,86 | 0,5 | 115 |
| 2008-02-11 14:00 | 6,60 | 5,5 | 3,21 | 0,78 | 0,8 | 265 |
| 2008-02-11 14:15 | 5,60 | 4,8 | 2,92 | 0,69 | 0,6 | 275 |
| 2008-02-11 14:30 | 6,50 | 5,5 | 3,16 | 0,75 | 0,7 | 310 |
| 2008-02-11 14:45 | 8,20 | 6,2 | 3,20 | 0,74 | 0,5 | 0 |
| 2008-02-11 15:00 | 6,40 | 5,7 | 3,26 | 0,78 | 0,3 | 0 |
| 2008-02-11 15:15 | 7,60 | 6,2 | 3,26 | 0,79 | 0,5 | 5 |
| 2008-02-11 15:30 | 7,70 | 5,6 | 3,02 | 0,74 | 0,2 | 5 |
| 2008-02-11 15:45 | 6,70 | 5,4 | 2,87 | 0,69 | 0,8 | 355 |
| 2008-02-11 16:00 | 7,40 | 5,2 | 2,62 | 0,67 | 0,5 | 355 |
| 2008-02-11 16:15 | 6,50 | 5,3 | 2,76 | 0,69 | 0,6 | 0 |
| 2008-02-11 16:30 | 7,30 | 5,6 | 2,82 | 0,75 | 0,3 | 10 |
| 2008-02-11 16:45 | 6,30 | 5,1 | 2,61 | 0,66 | 0,2 | 25 |
| 2008-02-11 17:00 | 7,10 | 5,5 | 2,64 | 0,7 | 0,1 | 355 |
| 2008-02-11 17:15 | 10,40 | 8,4 | 3,84 | 0,94 | 0,1 | 10 |
| 2008-02-11 17:30 | 11,00 | 8,7 | 4,24 | 1,06 | 0 | 10 |
| 2008-02-11 17:45 | 11,10 | 8,5 | 3,97 | 0,98 | 0,3 | 5 |
| 2008-02-11 18:00 | 11,60 | 8,6 | 3,94 | 0,91 | 0,2 | 5 |
| 2008-02-11 18:15 | 12,90 | 9,2 | 4,03 | 0,97 | 0,2 | 5 |
| 2008-02-11 18:30 | 11,20 | 8 | 3,66 | 0,9 | 0,4 | 355 |
| 2008-02-11 18:45 | 11,10 | 8,1 | 3,68 | 0,91 | 0,3 | 145 |
| 2008-02-11 19:00 | 9,90 | 7,4 | 3,59 | 0,94 | 0,4 | 5 |
| 2008-02-11 19:15 | 11,10 | 8,8 | 4,37 | 1,18 | 0,1 | 150 |
| 2008-02-11 19:30 | 13,80 | 10 | 4,68 | 1,32 | 0,1 | 150 |
| 2008-02-11 19:45 | 13,40 | 10,3 | 5,01 | 1,48 | 0,2 | 30 |
| 2008-02-11 20:00 | 12,10 | 9,6 | 5,27 | 1,58 | 0,4 | 30 |
| 2008-02-11 20:15 | 13,20 | 10,7 | 6,35 | 1,94 | 0,4 | 55 |
| 2008-02-11 20:30 | 13,20 | 10,4 | 6,23 | 1,94 | 0,5 | 20 |
| 2008-02-11 20:45 | 13,00 | 9,9 | 6,01 | 1,81 | 0,3 | 30 |
| 2008-02-11 21:00 | 12,00 | 9,4 | 5,61 | 1,67 | 0,2 | 25 |
| 2008-02-11 21:15 | 11,20 | 9,1 | 5,38 | 1,65 | 0,3 | 25 |
| 2008-02-11 21:30 | 12,90 | 9,4 | 5,36 | 1,64 | 0,3 | 15 |
| 2008-02-11 21:45 | 11,40 | 8,9 | 5,04 | 1,55 | 0,6 | 30 |
| 2008-02-11 22:00 | 11,10 | 8,2 | 4,57 | 1,38 | 0,7 | 20 |
| 2008-02-11 22:15 | 9,90 | 7,8 | 4,31 | 1,27 | 0,6 | 20 |
| 2008-02-11 22:30 | 10,70 | 8,1 | 4,33 | 1,3 | 0,5 | 25 |
| 2008-02-11 22:45 | 8,80 | 7,3 | 4,34 | 1,36 | 0,5 | 20 |
| 2008-02-11 23:00 | 9,30 | 7,4 | 4,61 | 1,44 | 0,5 | 30 |
| 2008-02-11 23:15 | 10,30 | 8,4 | 4,80 | 1,48 | 0,6 | 20 |
| 2008-02-11 23:30 | 9,60 | 8 | 4,67 | 1,41 | 0,4 | 30 |
| 2008-02-11 23:45 | 9,70 | 7,9 | 4,74 | 1,43 | 0 | 25 |
| 2008-03-11 00:00 | 10,40 | 8,2 | 4,74 | 1,43 | 0 | 25 |
| 2008-03-11 00:15 | 10,40 | 8,6 | 4,95 | 1,49 | 0,4 | 0 |
| 2008-03-11 00:30 | 11,50 | 9,3 | 5,35 | 1,67 | 0,1 | 15 |
| 2008-03-11 00:45 | 10,90 | 9,5 | 5,44 | 1,7 | 0 | 15 |
| 2008-03-11 01:00 | 13,20 | 10,7 | 5,74 | 1,81 | 0,1 | 145 |
| 2008-03-11 01:15 | 10,70 | 9,4 | 5,11 | 1,61 | 0,3 | 355 |
| 2008-03-11 01:30 | 10,00 | 8,9 | 4,77 | 1,49 | 0,5 | 355 |
| 2008-03-11 01:45 | 10,00 | 8,2 | 4,53 | 1,45 | 0,4 | 340 |
| 2008-03-11 02:00 | 9,30 | 8,1 | 4,61 | 1,46 | 0,3 | 355 |
| 2008-03-11 02:15 | 10,10 | 8,2 | 4,77 | 1,43 | 0,6 | 355 |

| TimeStamp | Total Particles | PM10 particles | PM2.5 particles | PM1 particles | Wind Speed | Wind Heading |
|------------------|-----------------|----------------|-----------------|---------------|------------|--------------|
| 2008-03-11 02:30 | 8,30 | 7,2 | 4,32 | 1,32 | 0,5 | 0 |
| 2008-03-11 02:45 | 7,00 | 6,2 | 3,79 | 1,22 | 0,5 | 355 |
| 2008-03-11 03:00 | 6,70 | 5,8 | 3,49 | 1,12 | 0,3 | 355 |
| 2008-03-11 03:15 | 6,80 | 5,6 | 3,38 | 1,05 | 0,2 | 0 |
| 2008-03-11 03:30 | 7,00 | 5,7 | 3,28 | 1,01 | 0 | 355 |
| 2008-03-11 03:45 | 6,80 | 5,8 | 3,31 | 1,03 | 0 | 345 |
| 2008-03-11 04:00 | 7,80 | 6 | 3,37 | 1,03 | 0,1 | 345 |
| 2008-03-11 04:15 | 7,20 | 5,9 | 3,38 | 1,05 | 0 | 345 |
| 2008-03-11 04:30 | 7,30 | 6 | 3,42 | 1,06 | 0 | 345 |
| 2008-03-11 04:45 | 8,50 | 7,2 | 3,86 | 1,17 | 0 | 345 |
| 2008-03-11 05:00 | 9,10 | 7,4 | 3,78 | 1,14 | 0 | 345 |
| 2008-03-11 05:15 | 7,80 | 6,4 | 3,52 | 1,1 | 0 | 340 |
| 2008-03-11 05:30 | 9,30 | 7,3 | 3,59 | 1,14 | 0 | 340 |
| 2008-03-11 05:45 | 10,00 | 8,1 | 3,91 | 1,22 | 0 | 340 |
| 2008-03-11 06:00 | 11,30 | 8,7 | 4,13 | 1,3 | 0 | 340 |
| 2008-03-11 06:15 | 17,10 | 11,3 | 4,57 | 1,35 | 0 | 340 |
| 2008-03-11 06:30 | 13,10 | 10,3 | 4,59 | 1,32 | 0,1 | 355 |
| 2008-03-11 06:45 | 14,40 | 11 | 4,75 | 1,35 | 0 | 350 |
| 2008-03-11 07:00 | 14,20 | 10,8 | 4,93 | 1,42 | 0 | 350 |
| 2008-03-11 07:15 | 14,50 | 11,2 | 4,94 | 1,46 | 0,1 | 310 |
| 2008-03-11 07:30 | 17,60 | 13,6 | 5,88 | 1,72 | 0,1 | 355 |
| 2008-03-11 07:45 | 24,00 | 19,1 | 8,40 | 2,74 | 0 | 355 |
| 2008-03-11 08:00 | 32,60 | 26,5 | 12,07 | 4,15 | 0,4 | 125 |
| 2008-03-11 08:15 | 36,40 | 29,2 | 13,26 | 4,68 | 0,5 | 125 |
| 2008-03-11 08:30 | 49,40 | 39,3 | 16,48 | 5,84 | 0,6 | 125 |
| 2008-03-11 08:45 | 47,50 | 37 | 15,86 | 5,41 | 0,1 | 125 |
| 2008-03-11 09:00 | 35,60 | 28,6 | 13,01 | 4,43 | 0 | 125 |
| 2008-03-11 09:15 | 25,90 | 20,4 | 8,08 | 2,46 | 0,1 | 10 |
| 2008-03-11 09:30 | 19,50 | 14,6 | 5,71 | 1,73 | 0,6 | 355 |
| 2008-03-11 09:45 | 20,40 | 15,4 | 5,67 | 1,75 | 0,6 | 15 |
| 2008-03-11 10:00 | 25,90 | 18,3 | 6,61 | 1,97 | 0,4 | 345 |
| 2008-03-11 10:15 | 28,50 | 20,4 | 6,54 | 1,96 | 0,5 | 335 |
| 2008-03-11 10:30 | 25,50 | 17,8 | 6,11 | 1,93 | 0,6 | 355 |
| 2008-03-11 10:45 | 20,20 | 15,8 | 6,28 | 1,98 | 0,6 | 355 |
| 2008-03-11 11:00 | 25,50 | 19,4 | 7,07 | 2,18 | 0,2 | 0 |
| 2008-03-11 11:15 | 26,30 | 20,1 | 7,81 | 2,38 | 0,2 | 355 |
| 2008-03-11 11:30 | 30,50 | 22 | 7,79 | 2,39 | 0,1 | 355 |
| 2008-03-11 11:45 | 28,70 | 21,5 | 7,36 | 2,31 | 0,4 | 355 |
| 2008-03-11 12:00 | 29,90 | 22,3 | 7,69 | 2,43 | 0,4 | 340 |
| 2008-03-11 12:15 | 30,10 | 21,4 | 7,67 | 2,43 | 0,1 | 0 |
| 2008-03-11 12:30 | 34,90 | 26,1 | 9,06 | 2,8 | 0,1 | 0 |
| 2008-03-11 12:45 | 36,10 | 26,3 | 8,99 | 2,85 | 0 | 345 |
| 2008-03-11 13:00 | 37,00 | 27,7 | 9,63 | 3 | 0 | 345 |
| 2008-03-11 13:15 | 33,60 | 25,7 | 9,44 | 3,04 | 0 | 345 |
| 2008-03-11 13:30 | 35,20 | 26 | 9,57 | 3,11 | 0 | 15 |
| 2008-03-11 13:45 | 33,80 | 25,6 | 9,59 | 3,09 | 0 | 5 |
| 2008-03-11 14:00 | 37,70 | 28,3 | 10,82 | 3,4 | 0,1 | 0 |
| 2008-03-11 14:15 | 53,50 | 39,7 | 12,53 | 3,55 | 0,2 | 355 |
| 2008-03-11 14:30 | 50,80 | 36,8 | 11,99 | 3,4 | 0,1 | 355 |
| 2008-03-11 14:45 | 36,70 | 27,5 | 10,11 | 3,2 | 0 | 145 |
| 2008-03-11 15:00 | 41,10 | 31,2 | 10,93 | 3,34 | 0 | 355 |
| 2008-03-11 15:15 | 40,20 | 29,6 | 10,69 | 3,36 | 0,2 | 330 |
| 2008-03-11 15:30 | 44,50 | 33,3 | 11,75 | 3,7 | 0,3 | 350 |
| 2008-03-11 15:45 | 47,20 | 35,9 | 12,26 | 3,76 | 0,4 | 295 |
| 2008-03-11 16:00 | 45,30 | 33,2 | 11,02 | 3,46 | 0,1 | 5 |
| 2008-03-11 16:15 | 41,00 | 31,7 | 11,36 | 3,52 | 0,1 | 335 |
| 2008-03-11 16:30 | 38,00 | 29,5 | 10,76 | 3,44 | 0,4 | 310 |
| 2008-03-11 16:45 | 30,50 | 24 | 9,94 | 3,24 | 0,5 | 340 |
| 2008-03-11 17:00 | 32,20 | 25,5 | 10,42 | 3,37 | 0,2 | 0 |
| 2008-03-11 17:15 | 32,20 | 25,7 | 10,85 | 3,55 | 0,5 | 325 |
| 2008-03-11 17:30 | 33,80 | 27,8 | 11,58 | 3,76 | 0,9 | 325 |
| 2008-03-11 17:45 | 41,10 | 33,4 | 13,54 | 4,17 | 0,6 | 315 |
| 2008-03-11 18:00 | 34,50 | 28,7 | 12,36 | 4,03 | 0,6 | 320 |
| 2008-03-11 18:15 | 51,00 | 40,6 | 16,43 | 4,92 | 0,5 | 325 |
| 2008-03-11 18:30 | 52,00 | 42 | 18,17 | 5,72 | 0,2 | 320 |
| 2008-03-11 18:45 | 56,50 | 46,1 | 20,57 | 6,48 | 0 | 320 |
| 2008-03-11 19:00 | 64,50 | 54,8 | 24,62 | 8,15 | 0 | 320 |
| 2008-03-11 19:15 | 54,40 | 44,1 | 20,11 | 6,9 | 0 | 320 |
| 2008-03-11 19:30 | 51,50 | 43,4 | 19,63 | 6,48 | 0 | 320 |
| 2008-03-11 19:45 | 51,20 | 42,2 | 18,35 | 6,02 | 0 | 320 |
| 2008-03-11 20:00 | 50,80 | 42,6 | 18,79 | 6,2 | 0 | 320 |
| 2008-03-11 20:15 | 50,90 | 41,7 | 19,23 | 6,79 | 0 | 320 |
| 2008-03-11 20:30 | 50,40 | 40 | 17,01 | 5,92 | 0 | 320 |
| 2008-03-11 20:45 | 130,50 | 97,7 | 27,61 | 7,97 | 0,8 | 150 |
| 2008-03-11 21:00 | 126,00 | 94,6 | 29,06 | 8,76 | 0,3 | 130 |
| 2008-03-11 21:15 | 93,00 | 73,2 | 26,43 | 8,57 | 0 | 130 |
| 2008-03-11 21:30 | 90,10 | 70,5 | 27,19 | 9,07 | 0,1 | 130 |
| 2008-03-11 21:45 | 99,20 | 77,4 | 29,58 | 9,83 | 0,1 | 130 |
| 2008-03-11 22:00 | 95,80 | 75,1 | 29,55 | 10,07 | 0 | 130 |
| 2008-03-11 22:15 | 100,30 | 78,5 | 31,03 | 10,59 | 0,2 | 130 |
| 2008-03-11 22:30 | 100,30 | 79,1 | 30,83 | 10,4 | 0 | 130 |
| 2008-03-11 22:45 | 106,30 | 82,3 | 31,51 | 10,54 | 0,4 | 130 |
| 2008-03-11 23:00 | 97,90 | 78 | 31,90 | 10,78 | 0 | 130 |
| 2008-03-11 23:15 | 97,70 | 77,6 | 31,86 | 10,73 | 0,2 | 130 |
| 2008-03-11 23:30 | 96,50 | 76,2 | 31,30 | 10,7 | 0,2 | 130 |
| 2008-03-11 23:45 | 92,50 | 74,9 | 31,37 | 10,57 | 0 | 130 |
| 2008-04-11 00:00 | 89,30 | 72,5 | 31,17 | 10,57 | 0 | 130 |
| 2008-04-11 00:15 | 86,70 | 70,2 | 30,69 | 10,51 | 0 | 130 |
| 2008-04-11 00:30 | 89,30 | 73 | 31,42 | 10,7 | 0,1 | 130 |
| 2008-04-11 00:45 | 90,00 | 72,9 | 31,78 | 10,92 | 0,5 | 130 |
| 2008-04-11 01:00 | 87,10 | 70,7 | 31,09 | 10,88 | 0,7 | 130 |
| 2008-04-11 01:15 | 82,40 | 66,2 | 29,37 | 10,32 | 0,7 | 130 |
| 2008-04-11 01:30 | 74,40 | 60,8 | 28,03 | 9,97 | 0 | 130 |
| 2008-04-11 01:45 | 72,60 | 59,6 | 27,66 | 9,86 | 0 | 130 |
| 2008-04-11 02:00 | 68,50 | 57,4 | 26,83 | 9,62 | 1 | 130 |
| 2008-04-11 02:15 | 69,20 | 56,9 | 27,72 | 10,13 | 0,9 | 145 |
| 2008-04-11 02:30 | 70,90 | 58,2 | 27,90 | 10,43 | 0,7 | 120 |
| 2008-04-11 02:45 | 65,40 | 54,7 | 27,63 | 10,28 | 0 | 120 |
| 2008-04-11 03:00 | 66,80 | 54,8 | 26,87 | 10,04 | 0 | 120 |
| 2008-04-11 03:15 | 65,10 | 53,5 | 26,03 | 9,67 | 0 | 120 |
| 2008-04-11 03:30 | 63,40 | 53,6 | 26,60 | 9,97 | 0,1 | 120 |
| 2008-04-11 03:45 | 65,50 | 53,9 | 27,12 | 10,17 | 0 | 120 |
| 2008-04-11 04:00 | 60,40 | 51 | 26,50 | 9,91 | 0 | 120 |
| 2008-04-11 04:15 | 67,00 | 54,8 | 26,80 | 10,06 | 0,1 | 120 |
| 2008-04-11 04:30 | 62,00 | 51,8 | 26,45 | 9,85 | 0 | 120 |
| 2008-04-11 04:45 | 60,20 | 51,1 | 26,23 | 9,8 | 0,4 | 120 |
| 2008-04-11 05:00 | 63,80 | 53,6 | 27,67 | 10,37 | 0,1 | 140 |
| 2008-04-11 05:15 | 62,00 | 53,3 | 27,65 | 10,3 | 0 | 140 |
| 2008-04-11 05:30 | 64,10 | 54,1 | 27,64 | 10,36 | 0,1 | 140 |
| 2008-04-11 05:45 | 65,90 | 55,1 | 28,11 | 10,5 | 0 | 140 |
| 2008-04-11 06:00 | 62,80 | 53,3 | 28,00 | 10,41 | 0 | 140 |
| 2008-04-11 06:15 | 60,60 | 51,7 | 27,43 | 10,21 | 0 | 140 |

| TimeStamp | Total Particles | PM10 particles | PM2.5 particles | PM1 particles | Wind Speed | Wind Heading |
|------------------|-----------------|----------------|-----------------|---------------|------------|--------------|
| 2008-04-11 06:30 | 57,20 | 49,9 | 26,65 | 10,01 | 0 | 140 |
| 2008-04-11 06:45 | 58,30 | 50,3 | 26,64 | 9,93 | 0 | 140 |
| 2008-04-11 07:00 | 60,50 | 51,9 | 26,98 | 10,02 | 0,3 | 140 |
| 2008-04-11 07:15 | 61,90 | 52,5 | 27,61 | 10,29 | 0,3 | 140 |
| 2008-04-11 07:30 | 60,20 | 52,3 | 28,27 | 10,64 | 0,1 | 150 |
| 2008-04-11 07:45 | 63,90 | 54,3 | 28,94 | 10,76 | 0,1 | 150 |
| 2008-04-11 08:00 | 64,70 | 55,8 | 29,74 | 11,34 | 0 | 150 |
| 2008-04-11 08:15 | 68,40 | 58,9 | 31,30 | 11,79 | 0 | 150 |
| 2008-04-11 08:30 | 74,50 | 63,3 | 31,95 | 12 | 0,1 | 150 |
| 2008-04-11 08:45 | 79,50 | 66,2 | 32,38 | 11,9 | 0 | 150 |
| 2008-04-11 09:00 | 80,80 | 67 | 32,77 | 12,23 | 0 | 150 |
| 2008-04-11 09:15 | 77,70 | 64,8 | 32,85 | 12,22 | 0,2 | 150 |
| 2008-04-11 09:30 | 76,60 | 64,4 | 32,63 | 12,24 | 0,1 | 150 |
| 2008-04-11 09:45 | 80,40 | 66,5 | 32,67 | 12,31 | 0,2 | 150 |
| 2008-04-11 10:00 | 79,30 | 65,2 | 32,93 | 12,39 | 0,1 | 150 |
| 2008-04-11 10:15 | 81,70 | 67,7 | 34,62 | 13,07 | 0 | 150 |
| 2008-04-11 10:30 | 82,40 | 71 | 40,03 | 15,27 | 0 | 35 |
| 2008-04-11 10:45 | 73,70 | 63,7 | 38,15 | 14,95 | 0,2 | 355 |
| 2008-04-11 11:00 | 71,20 | 62,3 | 36,43 | 14,49 | 0,2 | 355 |
| 2008-04-11 11:15 | 69,30 | 59,8 | 34,32 | 13,84 | 0,1 | 355 |
| 2008-04-11 11:30 | 69,20 | 59,2 | 33,07 | 13,2 | 0,1 | 355 |
| 2008-04-11 11:45 | 65,60 | 54,4 | 30,18 | 12,36 | 0,2 | 10 |
| 2008-04-11 12:00 | 63,10 | 52,1 | 27,91 | 11,48 | 0,3 | 150 |
| 2008-04-11 12:15 | 59,20 | 49,4 | 25,43 | 10,38 | 0,6 | 355 |
| 2008-04-11 12:30 | 68,60 | 53,8 | 26,23 | 10,35 | 1 | 285 |
| 2008-04-11 12:45 | 59,70 | 46,3 | 22,73 | 9,24 | 1,1 | 275 |
| 2008-04-11 13:00 | 50,80 | 41,1 | 20,53 | 8,61 | 1,6 | 285 |
| 2008-04-11 13:15 | 45,30 | 35,4 | 19,28 | 8,24 | 1,6 | 275 |
| 2008-04-11 13:30 | 47,00 | 38,7 | 21,12 | 9,04 | 2,1 | 275 |
| 2008-04-11 13:45 | 50,00 | 41,6 | 22,34 | 9,5 | 1,5 | 275 |
| 2008-04-11 14:00 | 53,30 | 43,7 | 23,37 | 9,84 | 1,6 | 285 |
| 2008-04-11 14:15 | 55,10 | 45,6 | 24,04 | 10,13 | 0,8 | 310 |
| 2008-04-11 14:30 | 53,40 | 44,5 | 23,59 | 9,98 | 1,6 | 275 |
| 2008-04-11 14:45 | 54,30 | 45,4 | 23,91 | 10,12 | 1,2 | 270 |
| 2008-04-11 15:00 | 59,00 | 46,9 | 23,98 | 10,02 | 0,4 | 0 |
| 2008-04-11 15:15 | 59,70 | 48,1 | 24,27 | 10,23 | 1,1 | 275 |
| 2008-04-11 15:30 | 55,40 | 44,2 | 21,97 | 9,28 | 0,7 | 330 |
| 2008-04-11 15:45 | 52,40 | 41,8 | 21,83 | 9,52 | 0,7 | 300 |
| 2008-04-11 16:00 | 56,10 | 45,6 | 23,75 | 10,24 | 0,7 | 270 |
| 2008-04-11 16:15 | 68,60 | 52,6 | 24,37 | 10,38 | 0,2 | 330 |
| 2008-04-11 16:30 | 76,80 | 57,5 | 25,99 | 10,97 | 0,2 | 355 |
| 2008-04-11 16:45 | 85,60 | 64,8 | 27,64 | 11,4 | 0,3 | 0 |
| 2008-04-11 17:00 | 84,90 | 63 | 27,45 | 11,28 | 0,7 | 5 |
| 2008-04-11 17:15 | 77,70 | 59,5 | 26,52 | 10,86 | 1,2 | 5 |
| 2008-04-11 17:30 | 85,10 | 62,2 | 27,05 | 11,03 | 0,6 | 5 |
| 2008-04-11 17:45 | 88,30 | 66 | 28,52 | 11,52 | 0,1 | 0 |
| 2008-04-11 18:00 | 86,90 | 65,1 | 30,47 | 12,31 | 0,1 | 345 |
| 2008-04-11 18:15 | 78,90 | 59,3 | 28,32 | 11,75 | 0,2 | 350 |
| 2008-04-11 18:30 | 79,80 | 61,5 | 30,02 | 12,37 | 0,3 | 350 |
| 2008-04-11 18:45 | 78,10 | 61,3 | 32,03 | 13,32 | 0,9 | 355 |
| 2008-04-11 19:00 | 75,40 | 62,1 | 35,82 | 15,2 | 0,6 | 355 |
| 2008-04-11 19:15 | 77,60 | 64,4 | 37,88 | 16,01 | 0,5 | 355 |
| 2008-04-11 19:30 | 76,50 | 64,7 | 40,43 | 17,07 | 0,6 | 355 |
| 2008-04-11 19:45 | 76,60 | 65,7 | 42,37 | 17,83 | 0,6 | 355 |
| 2008-04-11 20:00 | 85,90 | 73,1 | 45,95 | 18,76 | 0,3 | 355 |
| 2008-04-11 20:15 | 80,60 | 70 | 45,95 | 19,29 | 0,3 | 0 |
| 2008-04-11 20:30 | 85,20 | 74 | 48,56 | 20,17 | 0,7 | 355 |
| 2008-04-11 20:45 | 81,60 | 71,1 | 47,66 | 19,84 | 0,4 | 355 |
| 2008-04-11 21:00 | 81,60 | 73 | 49,43 | 20,46 | 0,3 | 355 |
| 2008-04-11 21:15 | 84,00 | 74,3 | 49,27 | 20,87 | 0,2 | 350 |
| 2008-04-11 21:30 | 80,20 | 70,9 | 46,97 | 19,81 | 0,2 | 335 |
| 2008-04-11 21:45 | 81,30 | 71,3 | 47,06 | 20,18 | 0 | 325 |
| 2008-04-11 22:00 | 82,30 | 72,2 | 46,30 | 19,78 | 0 | 325 |
| 2008-04-11 22:15 | 80,20 | 70,2 | 45,33 | 19,13 | 0 | 325 |
| 2008-04-11 22:30 | 79,00 | 69,7 | 45,29 | 18,94 | 0 | 325 |
| 2008-04-11 22:45 | 79,50 | 70,7 | 46,14 | 19,21 | 0 | 325 |
| 2008-04-11 23:00 | 82,20 | 72,8 | 47,40 | 19,6 | 0 | 325 |
| 2008-04-11 23:15 | 77,50 | 67,9 | 44,61 | 18,62 | 0 | 325 |
| 2008-04-11 23:30 | 81,80 | 70,2 | 44,24 | 18,42 | 0 | 325 |
| 2008-04-11 23:45 | 71,10 | 63,9 | 43,80 | 18,43 | 0,3 | 355 |
| 2008-05-11 00:00 | 80,00 | 70,9 | 48,05 | 20,15 | 0,3 | 355 |
| 2008-05-11 00:15 | 79,40 | 69,6 | 46,05 | 19,35 | 0,3 | 355 |
| 2008-05-11 00:30 | 69,60 | 62,8 | 44,33 | 18,83 | 0,6 | 355 |
| 2008-05-11 00:45 | 69,00 | 62,6 | 43,65 | 18,58 | 0,7 | 5 |
| 2008-05-11 01:00 | 68,50 | 62,1 | 43,03 | 18,43 | 0,4 | 0 |
| 2008-05-11 01:15 | 68,10 | 60,6 | 42,28 | 18,18 | 0,4 | 5 |
| 2008-05-11 01:30 | 70,70 | 63 | 42,98 | 18,49 | 0 | 350 |
| 2008-05-11 01:45 | 71,80 | 64 | 44,66 | 19,21 | 0,1 | 330 |
| 2008-05-11 02:00 | 75,50 | 68,7 | 47,75 | 20,28 | 0,1 | 355 |
| 2008-05-11 02:15 | 81,70 | 74,9 | 52,13 | 21,79 | 0,2 | 355 |
| 2008-05-11 02:30 | 85,40 | 78,2 | 54,43 | 22,66 | 0 | 150 |
| 2008-05-11 02:45 | 86,20 | 78,7 | 55,57 | 23,08 | 0,4 | 355 |
| 2008-05-11 03:00 | 84,90 | 78,2 | 55,07 | 22,87 | 0,1 | 5 |
| 2008-05-11 03:15 | 100,20 | 85,1 | 58,33 | 24,07 | 0 | 300 |
| 2008-05-11 03:30 | 98,20 | 89,7 | 62,75 | 25,8 | 0 | 300 |
| 2008-05-11 03:45 | 98,10 | 91,4 | 64,23 | 26,37 | 0 | 355 |
| 2008-05-11 04:00 | 97,30 | 91,4 | 64,49 | 26,33 | 0,1 | 355 |
| 2008-05-11 04:15 | 97,60 | 90,9 | 63,78 | 26,33 | 0 | 335 |
| 2008-05-11 04:30 | 113,90 | 106 | 73,02 | 29,88 | 0 | 335 |
| 2008-05-11 04:45 | 118,90 | 111,6 | 77,21 | 31,11 | 0 | 0 |
| 2008-05-11 05:00 | 115,90 | 107,9 | 75,68 | 30,52 | 0 | 350 |
| 2008-05-11 05:15 | 127,40 | 118,8 | 81,65 | 32,49 | 0 | 350 |
| 2008-05-11 05:30 | 147,10 | 137,8 | 93,68 | 36,69 | 0 | 350 |
| 2008-05-11 05:45 | 172,10 | 161,8 | 108,25 | 41,74 | 0 | 350 |
| 2008-05-11 06:00 | 157,00 | 148,3 | 101,62 | 40,2 | 0 | 345 |
| 2008-05-11 06:15 | 198,70 | 185,8 | 121,95 | 46,39 | 0 | 345 |
| 2008-05-11 06:30 | 219,80 | 206,5 | 133,32 | 49,59 | 0 | 345 |
| 2008-05-11 06:45 | 216,40 | 203,5 | 132,54 | 49,34 | 0 | 345 |
| 2008-05-11 07:00 | 221,30 | 208,9 | 136,57 | 50,57 | 0 | 325 |
| 2008-05-11 07:15 | 227,90 | 213,8 | 138,82 | 50,86 | 0,1 | 320 |
| 2008-05-11 07:30 | 230,40 | 217,5 | 142,36 | 52,11 | 0 | 300 |
| 2008-05-11 07:45 | 244,20 | 229,4 | 149,58 | 54,31 | 0 | 300 |
| 2008-05-11 08:00 | 272,00 | 255,4 | 164,72 | 59,03 | 0 | 345 |
| 2008-05-11 08:15 | 243,50 | 229,6 | 152,27 | 55,7 | 0 | 335 |
| 2008-05-11 08:30 | 237,90 | 222,8 | 147,36 | 53,89 | 0 | 325 |
| 2008-05-11 08:45 | 227,50 | 208,6 | 136,36 | 50,95 | 0,1 | 340 |
| 2008-05-11 09:00 | 199,70 | 176,2 | 110,11 | 42,26 | 0,1 | 340 |
| 2008-05-11 09:15 | 156,90 | 138,7 | 89,87 | 36,18 | 0 | 340 |
| 2008-05-11 09:30 | 118,60 | 102,5 | 65,31 | 27,6 | 0 | 335 |
| 2008-05-11 09:45 | 105,70 | 88,1 | 52,02 | 22,61 | 0,1 | 0 |
| 2008-05-11 10:00 | 92,60 | 78,9 | 44,39 | 19,28 | 0,2 | 330 |
| 2008-05-11 10:15 | 80,60 | 68,1 | 39,79 | 17,78 | 0,8 | 320 |

| TimeStamp | Total Particles | PM10 particles | PM2.5 particles | PM1 particles | Wind Speed | Wind Heading |
|------------------|-----------------|----------------|-----------------|---------------|------------|--------------|
| 2008-05-11 10:30 | 68,10 | 59,2 | 36,55 | 16,77 | 0,6 | 305 |
| 2008-05-11 10:45 | 63,40 | 54,5 | 33,33 | 15,58 | 1,1 | 270 |
| 2008-05-11 11:00 | 59,70 | 52 | 31,70 | 15,04 | 1,5 | 300 |
| 2008-05-11 11:15 | 63,30 | 54,1 | 32,54 | 15,48 | 1,6 | 275 |
| 2008-05-11 11:30 | 62,30 | 52,6 | 31,24 | 14,89 | 1,8 | 275 |
| 2008-05-11 11:45 | 59,60 | 50,3 | 29,54 | 14,04 | 1,6 | 275 |
| 2008-05-11 12:00 | 57,80 | 48,3 | 28,31 | 13,53 | 1,8 | 280 |
| 2008-05-11 12:15 | 62,80 | 52,2 | 29,20 | 13,85 | 1 | 335 |
| 2008-05-11 12:30 | 57,60 | 48,6 | 28,51 | 13,55 | 1,2 | 330 |
| 2008-05-11 12:45 | 57,30 | 47,9 | 27,39 | 13,03 | 1,3 | 265 |
| 2008-05-11 13:00 | 60,80 | 48,8 | 26,71 | 12,57 | 1,2 | 305 |
| 2008-05-11 13:15 | 57,80 | 47,2 | 25,88 | 12,06 | 1,4 | 310 |
| 2008-05-11 13:30 | 53,10 | 45 | 25,03 | 11,73 | 1,6 | 250 |
| 2008-05-11 13:45 | 55,50 | 46,2 | 26,40 | 12,57 | 1,6 | 300 |
| 2008-05-11 14:00 | 56,30 | 46,3 | 26,47 | 12,63 | 1,3 | 280 |
| 2008-05-11 14:15 | 52,70 | 43,1 | 24,22 | 11,69 | 2 | 275 |
| 2008-05-11 14:30 | 57,00 | 46,4 | 25,08 | 12,03 | 1,4 | 355 |
| 2008-05-11 14:45 | 54,50 | 44,2 | 24,09 | 11,77 | 1,4 | 320 |
| 2008-05-11 15:00 | 58,80 | 46,8 | 25,28 | 12,16 | 1,5 | 310 |
| 2008-05-11 15:15 | 60,30 | 48,6 | 25,34 | 12,2 | 1,1 | 330 |
| 2008-05-11 15:30 | 58,10 | 45,2 | 24,96 | 12,05 | 1,5 | 355 |
| 2008-05-11 15:45 | 61,60 | 48,2 | 24,47 | 11,6 | 0,6 | 355 |
| 2008-05-11 16:00 | 62,10 | 47,3 | 23,21 | 10,96 | 0,8 | 355 |
| 2008-05-11 16:15 | 58,80 | 45,4 | 22,70 | 10,79 | 0,7 | 265 |
| 2008-05-11 16:30 | 61,80 | 46,1 | 22,05 | 10,34 | 0,7 | 335 |
| 2008-05-11 16:45 | 64,30 | 47,8 | 22,26 | 10,44 | 0,3 | 295 |
| 2008-05-11 17:00 | 78,20 | 57 | 22,89 | 9,89 | 0,3 | 320 |
| 2008-05-11 17:15 | 93,80 | 66,1 | 22,41 | 9,48 | 0,1 | 355 |
| 2008-05-11 17:30 | 78,80 | 56,7 | 21,70 | 9,73 | 0,1 | 335 |
| 2008-05-11 17:45 | 92,30 | 66 | 24,48 | 10,58 | 0 | 335 |
| 2008-05-11 18:00 | 118,50 | 83,5 | 27,21 | 10,98 | 0 | 330 |
| 2008-05-11 18:15 | 106,10 | 77,3 | 26,69 | 11,12 | 0 | 355 |
| 2008-05-11 18:30 | 107,10 | 75,9 | 27,35 | 11,58 | 0 | 355 |
| 2008-05-11 18:45 | 110,10 | 79,7 | 29,57 | 12,49 | 0 | 355 |
| 2008-05-11 19:00 | 98,70 | 72,3 | 29,99 | 13,05 | 0,1 | 355 |
| 2008-05-11 19:15 | 93,00 | 71,3 | 33,78 | 15,2 | 0,1 | 355 |
| 2008-05-11 19:30 | 90,20 | 73,8 | 38,41 | 17,5 | 0,2 | 355 |
| 2008-05-11 19:45 | 89,20 | 73,8 | 41,73 | 19,54 | 0,2 | 350 |
| 2008-05-11 20:00 | 91,50 | 76,2 | 43,93 | 20,47 | 0,1 | 355 |
| 2008-05-11 20:15 | 97,90 | 81,1 | 47,94 | 22,01 | 0 | 355 |
| 2008-05-11 20:30 | 96,80 | 81,4 | 48,18 | 22,2 | 0,1 | 0 |
| 2008-05-11 20:45 | 99,90 | 86 | 51,31 | 23,71 | 0 | 0 |
| 2008-05-11 21:00 | 113,60 | 95,7 | 57,51 | 25,97 | 0 | 0 |
| 2008-05-11 21:15 | 121,60 | 104,3 | 63,84 | 28,54 | 0 | 0 |
| 2008-05-11 21:30 | 129,70 | 111,1 | 68,81 | 30,44 | 0 | 0 |
| 2008-05-11 21:45 | 130,40 | 116,1 | 72,89 | 31,85 | 0 | 350 |
| 2008-05-11 22:00 | 137,00 | 121,6 | 76,96 | 33,48 | 0 | 350 |
| 2008-05-11 22:15 | 146,10 | 129,7 | 82,16 | 35,09 | 0 | 350 |
| 2008-05-11 22:30 | 162,10 | 144,9 | 92,05 | 38,8 | 0 | 350 |
| 2008-05-11 22:45 | 179,10 | 157,7 | 98,59 | 40,65 | 0 | 350 |
| 2008-05-11 23:00 | 195,40 | 172,3 | 104,55 | 42,31 | 0 | 350 |
| 2008-05-11 23:15 | 196,30 | 176,6 | 111,75 | 45,11 | 0 | 355 |
| 2008-05-11 23:30 | 193,50 | 173,2 | 109,39 | 44,43 | 0 | 355 |
| 2008-05-11 23:45 | 197,40 | 177,8 | 114,00 | 46,47 | 0 | 355 |
| 2008-06-11 00:00 | 195,00 | 178,5 | 117,18 | 46,97 | 0 | 355 |
| 2008-06-11 00:15 | 187,60 | 168,8 | 107,36 | 43,68 | 0 | 355 |
| 2008-06-11 00:30 | 216,90 | 197,1 | 126,58 | 49,84 | 0,1 | 355 |
| 2008-06-11 00:45 | 263,60 | 242 | 152,17 | 56,98 | 0 | 355 |
| 2008-06-11 01:00 | 238,60 | 218,8 | 140,42 | 53,77 | 0 | 355 |
| 2008-06-11 01:15 | 331,20 | 307,7 | 186,14 | 65,49 | 0 | 355 |
| 2008-06-11 01:30 | 275,30 | 254,5 | 161,05 | 59,55 | 0 | 355 |
| 2008-06-11 01:45 | 303,80 | 283,1 | 174,66 | 63,08 | 0 | 355 |
| 2008-06-11 02:00 | 359,80 | 333,9 | 191,63 | 65,19 | 0 | 355 |
| 2008-06-11 02:15 | 597,80 | 557,7 | 280,36 | 81,54 | 0 | 355 |
| 2008-06-11 02:30 | 481,30 | 449,8 | 248,81 | 77,86 | 0 | 355 |
| 2008-06-11 02:45 | 286,50 | 266,5 | 170,67 | 62,39 | 0 | 355 |
| 2008-06-11 03:00 | 414,60 | 388,3 | 220,99 | 71,69 | 0 | 355 |
| 2008-06-11 03:15 | 481,70 | 452,7 | 243,35 | 75,34 | 0 | 355 |
| 2008-06-11 03:30 | 773,80 | 726,4 | 343,35 | 90,53 | 0 | 355 |
| 2008-06-11 03:45 | 641,50 | 601,1 | 295,28 | 82,43 | 0 | 355 |
| 2008-06-11 04:00 | 498,20 | 468,4 | 247,61 | 74,5 | 0 | 355 |
| 2008-06-11 04:15 | 365,80 | 343,2 | 195,29 | 64,33 | 0 | 355 |
| 2008-06-11 04:30 | 371,50 | 348,9 | 201,42 | 66,52 | 0 | 355 |
| 2008-06-11 04:45 | 566,00 | 532,7 | 276,21 | 81,67 | 0 | 355 |
| 2008-06-11 05:00 | 741,40 | 697,9 | 328,65 | 89,19 | 0 | 355 |
| 2008-06-11 05:15 | 501,00 | 472,1 | 242,11 | 73,23 | 0 | 355 |
| 2008-06-11 05:30 | 436,60 | 411,4 | 221,40 | 68,89 | 0 | 355 |
| 2008-06-11 05:45 | 443,90 | 416,3 | 225,52 | 71,72 | 0 | 355 |
| 2008-06-11 06:00 | 608,60 | 574,3 | 291,58 | 83,73 | 0 | 355 |
| 2008-06-11 06:15 | 834,50 | 786,8 | 373,04 | 98,18 | 0 | 355 |
| 2008-06-11 06:30 | 704,80 | 663,3 | 323,05 | 89,86 | 0 | 355 |
| 2008-06-11 06:45 | 560,50 | 527,9 | 274,09 | 81,68 | 0 | 355 |
| 2008-06-11 07:00 | 606,80 | 572,2 | 294,18 | 85,71 | 0 | 355 |
| 2008-06-11 07:15 | 474,30 | 448,4 | 247,51 | 77,09 | 0 | 355 |
| 2008-06-11 07:30 | 560,70 | 527,3 | 285,99 | 86,97 | 0 | 355 |
| 2008-06-11 07:45 | 438,90 | 415,4 | 236,15 | 76,02 | 0 | 355 |
| 2008-06-11 08:00 | 454,40 | 428,6 | 243,33 | 77,64 | 0,1 | 355 |
| 2008-06-11 08:15 | 473,50 | 445,3 | 252,69 | 80,72 | 0,3 | 355 |
| 2008-06-11 08:30 | 543,10 | 511,4 | 283,26 | 88,29 | 0,1 | 80 |
| 2008-06-11 08:45 | 632,20 | 599,2 | 334,17 | 101 | 0 | 80 |
| 2008-06-11 09:00 | 685,00 | 650,8 | 364,45 | 112,02 | 0,7 | 145 |
| 2008-06-11 09:15 | 394,40 | 374,5 | 227,31 | 80,69 | 1 | 135 |
| 2008-06-11 09:30 | 113,50 | 105,6 | 72,86 | 27,57 | 0,7 | 135 |
| 2008-06-11 09:45 | 106,50 | 98,9 | 68,98 | 26,64 | 0,1 | 135 |
| 2008-06-11 10:00 | 101,80 | 93 | 63,10 | 24,55 | 0 | 135 |
| 2008-06-11 10:15 | 111,50 | 97,7 | 62,64 | 24,74 | 0 | 135 |
| 2008-06-11 10:30 | 115,40 | 101,9 | 65,18 | 25,3 | 0,8 | 135 |
| 2008-06-11 10:45 | 109,70 | 99 | 64,45 | 23,91 | 0,6 | 120 |
| 2008-06-11 11:00 | 118,40 | 103,3 | 64,28 | 24,11 | 0,2 | 120 |
| 2008-06-11 11:15 | 121,60 | 106,7 | 65,77 | 25,96 | 0 | 120 |
| 2008-06-11 11:30 | 130,50 | 112,2 | 67,57 | 27,21 | 0 | 120 |
| 2008-06-11 11:45 | 137,50 | 117,3 | 69,03 | 28,37 | 0 | 125 |
| 2008-06-11 12:00 | 146,70 | 124,7 | 72,76 | 28,83 | 0,5 | 140 |
| 2008-06-11 12:15 | 155,90 | 131,3 | 76,95 | 30,72 | 0,2 | 140 |
| 2008-06-11 12:30 | 174,80 | 146,5 | 81,82 | 31,8 | 0,9 | 140 |
| 2008-06-11 12:45 | 188,00 | 155,7 | 84,96 | 32 | 1,5 | 130 |
| 2008-06-11 13:00 | 178,70 | 148,5 | 82,06 | 28,86 | 1,8 | 120 |
| 2008-06-11 13:15 | 189,90 | 155,9 | 84,09 | 29,57 | 1,1 | 115 |
| 2008-06-11 13:30 | 193,60 | 158,8 | 87,25 | 31,46 | 0,3 | 120 |
| 2008-06-11 13:45 | 177,90 | 150,2 | 86,72 | 32,44 | 0 | 115 |
| 2008-06-11 14:00 | 181,50 | 152,4 | 88,13 | 33,21 | 0 | 115 |
| 2008-06-11 14:15 | 189,70 | 160,3 | 91,57 | 34,48 | 0,4 | 115 |

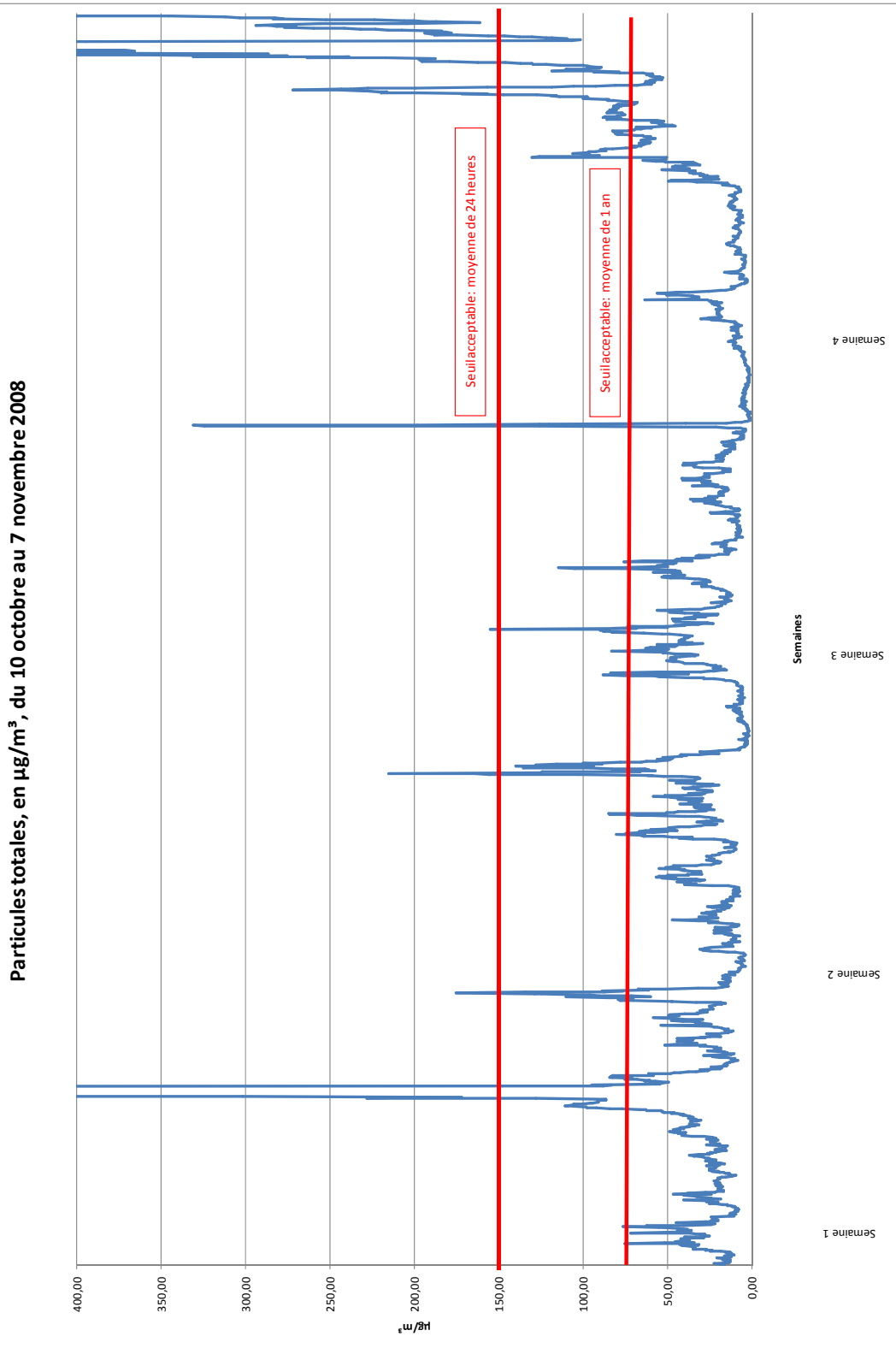
| TimeStamp | Total Particles | PM10 particles | PM2.5 particles | PM1 particles | Wind Speed | Wind Heading |
|------------------|-----------------|----------------|-----------------|---------------|------------|--------------|
| 2008-06-11 14:30 | 190,70 | 162,3 | 94,74 | 35,92 | 0 | 115 |
| 2008-06-11 14:45 | 183,80 | 156,5 | 91,24 | 34,87 | 0 | 115 |
| 2008-06-11 15:00 | 207,10 | 170,5 | 94,53 | 35,74 | 0 | 115 |
| 2008-06-11 15:15 | 215,60 | 178,4 | 99,21 | 36,91 | 0,1 | 115 |
| 2008-06-11 15:30 | 223,30 | 185,8 | 102,36 | 37,34 | 0 | 135 |
| 2008-06-11 15:45 | 232,10 | 194,1 | 108,82 | 39,37 | 0,2 | 135 |
| 2008-06-11 16:00 | 241,70 | 205 | 118,59 | 42,7 | 0 | 135 |
| 2008-06-11 16:15 | 259,80 | 219,1 | 124,76 | 44,67 | 0 | 135 |
| 2008-06-11 16:30 | 277,30 | 229,2 | 126,05 | 44,91 | 0,3 | 135 |
| 2008-06-11 16:45 | 273,00 | 228,8 | 125,84 | 45,43 | 0,3 | 135 |
| 2008-06-11 17:00 | 270,10 | 229,2 | 127,25 | 45,97 | 0 | 135 |
| 2008-06-11 17:15 | 281,70 | 235,2 | 127,84 | 46,09 | 0 | 135 |
| 2008-06-11 17:30 | 285,90 | 235,6 | 126,29 | 45,61 | 0 | 135 |
| 2008-06-11 17:45 | 293,90 | 236,5 | 111,93 | 39,56 | 0 | 135 |
| 2008-06-11 18:00 | 280,30 | 226,1 | 106,62 | 37,59 | 0 | 135 |
| 2008-06-11 18:15 | 274,00 | 219 | 103,67 | 36,77 | 0,2 | 135 |
| 2008-06-11 18:30 | 255,80 | 209,4 | 102,90 | 36,91 | 0,1 | 135 |
| 2008-06-11 18:45 | 204,50 | 172,1 | 89,61 | 33,34 | 0 | 125 |
| 2008-06-11 19:00 | 171,10 | 146,1 | 80,67 | 31,37 | 0 | 125 |
| 2008-06-11 19:15 | 161,20 | 136,3 | 79,04 | 32,04 | 0,4 | 80 |
| 2008-06-11 19:30 | 187,10 | 158,9 | 88,98 | 34,9 | 0 | 80 |
| 2008-06-11 19:45 | 192,80 | 164,9 | 92,37 | 36,45 | 0 | 80 |
| 2008-06-11 20:00 | 200,70 | 174,6 | 99,51 | 39,18 | 0,2 | 80 |
| 2008-06-11 20:15 | 206,40 | 180,9 | 104,70 | 41,39 | 0,1 | 80 |
| 2008-06-11 20:30 | 223,60 | 193,8 | 113,22 | 44,82 | 0,3 | 80 |
| 2008-06-11 20:45 | 252,50 | 219,6 | 127,60 | 49,41 | 0,4 | 80 |
| 2008-06-11 21:00 | 283,60 | 247,9 | 142,35 | 54,56 | 0,3 | 100 |
| 2008-06-11 21:15 | 277,80 | 250,1 | 149,89 | 58,47 | 0,2 | 100 |
| 2008-06-11 21:30 | 282,80 | 256,1 | 160,79 | 63,55 | 0,3 | 100 |
| 2008-06-11 21:45 | 303,60 | 276,9 | 175,57 | 69,21 | 0,1 | 105 |
| 2008-06-11 22:00 | 312,20 | 285,6 | 182,91 | 72,17 | 0,4 | 105 |
| 2008-06-11 22:15 | 312,10 | 286,8 | 185,21 | 72,91 | 0,1 | 105 |
| 2008-06-11 22:30 | 345,50 | 321,1 | 208,82 | 81,05 | 0,3 | 105 |
| 2008-06-11 22:45 | 399,70 | 374,7 | 241,27 | 91,14 | 0,1 | 105 |
| 2008-06-11 23:00 | 432,80 | 406,2 | 258,00 | 96 | 0 | 105 |
| 2008-06-11 23:15 | 450,70 | 425,6 | 272,79 | 100,95 | 0,6 | 105 |
| 2008-06-11 23:30 | 436,70 | 414,3 | 273,22 | 102,6 | 0,4 | 105 |
| 2008-06-11 23:45 | 507,70 | 482 | 312,79 | 114,91 | 0,3 | 105 |
| 2008-07-11 00:00 | 616,80 | 586,2 | 377,44 | 134,1 | 0,3 | 105 |
| | 83,52 | | | | | |

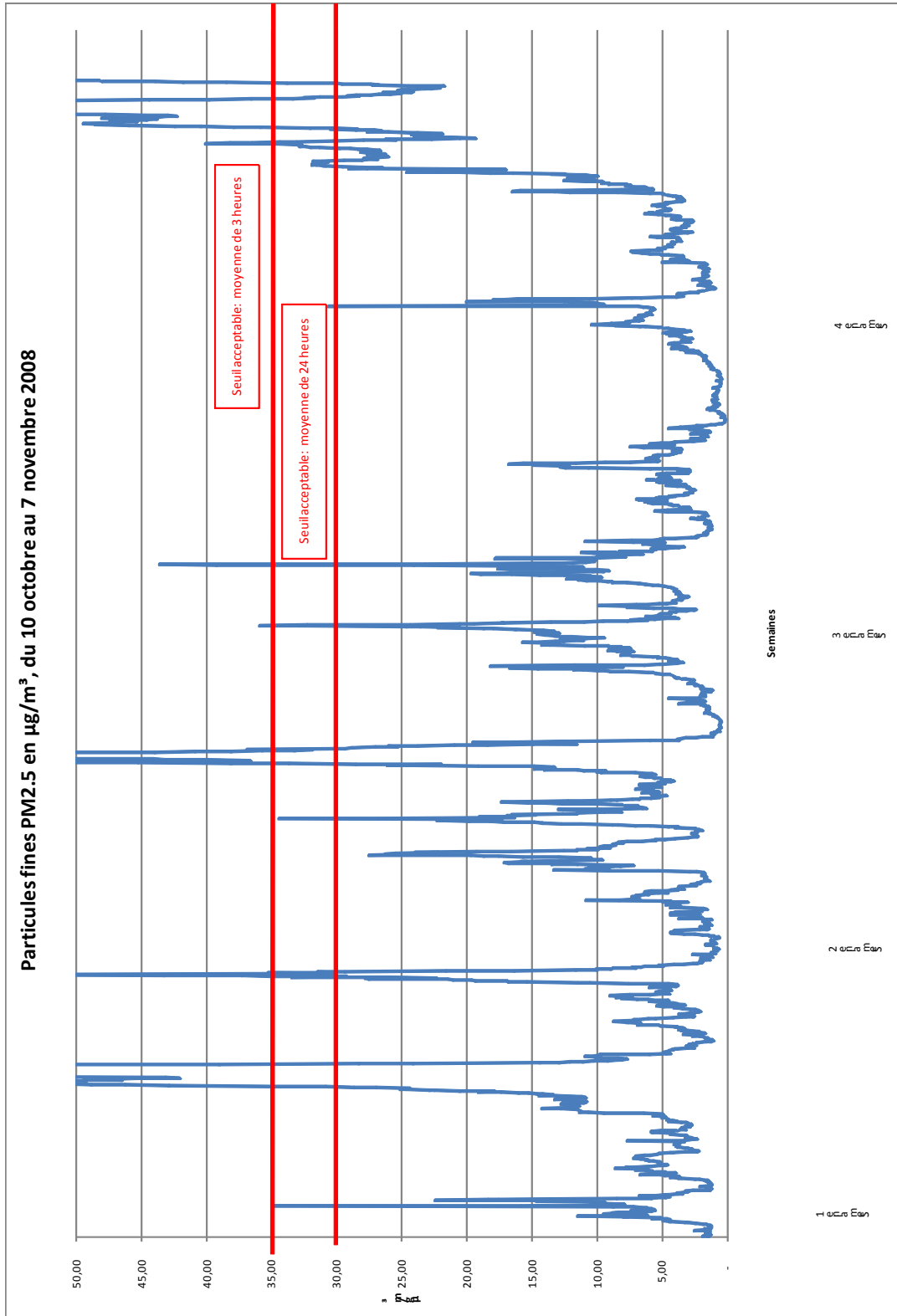


ANNEXE 2

GRAPHIQUES PARTICULES TOTALES PARTICULES PM_{2,5}







ANNEXE 3

DONNÉES BRUTES MONOXYDE DE CARBONE ET OZONE

| POSTE | GAZ | TEMPS | VALEUR (mg) | Valeur (0,1mg) |
|-------|-----|------------------|-------------|----------------|
| 28 | CO | 2008-10-10 00:00 | 0,061 | 0,61 |
| 28 | CO | 2008-10-10 01:00 | 0,056 | 0,56 |
| 28 | CO | 2008-10-10 02:00 | 0,058 | 0,58 |
| 28 | CO | 2008-10-10 03:00 | 0,060 | 0,60 |
| 28 | CO | 2008-10-10 04:00 | 0,121 | 1,21 |
| 28 | CO | 2008-10-10 05:00 | 0,407 | 4,07 |
| 28 | CO | 2008-10-10 06:00 | 0,418 | 4,18 |
| 28 | CO | 2008-10-10 07:00 | 0,411 | 4,11 |
| 28 | CO | 2008-10-10 08:00 | 0,218 | 2,18 |
| 28 | CO | 2008-10-10 09:00 | 0,267 | 2,67 |
| 28 | CO | 2008-10-10 10:00 | 0,252 | 2,52 |
| 28 | CO | 2008-10-10 11:00 | 0,255 | 2,55 |
| 28 | CO | 2008-10-10 12:00 | 0,297 | 2,97 |
| 28 | CO | 2008-10-10 13:00 | 0,272 | 2,72 |
| 28 | CO | 2008-10-10 14:00 | 0,341 | 3,41 |
| 28 | CO | 2008-10-10 15:00 | 0,379 | 3,79 |
| 28 | CO | 2008-10-10 16:00 | 0,427 | 4,27 |
| 28 | CO | 2008-10-10 17:00 | 0,653 | 6,53 |
| 28 | CO | 2008-10-10 18:00 | 0,793 | 7,93 |
| 28 | CO | 2008-10-10 19:00 | 0,764 | 7,64 |
| 28 | CO | 2008-10-10 20:00 | 0,820 | 8,20 |
| 28 | CO | 2008-10-10 21:00 | 0,709 | 7,09 |
| 28 | CO | 2008-10-10 22:00 | 0,659 | 6,59 |
| 28 | CO | 2008-10-10 23:00 | 0,517 | 5,17 |
| 28 | CO | 2008-10-11 00:00 | 0,562 | 5,62 |
| 28 | CO | 2008-10-11 01:00 | 0,422 | 4,22 |
| 28 | CO | 2008-10-11 02:00 | 0,556 | 5,56 |
| 28 | CO | 2008-10-11 03:00 | 0,399 | 3,99 |
| 28 | CO | 2008-10-11 04:00 | 0,321 | 3,21 |
| 28 | CO | 2008-10-11 05:00 | 0,411 | 4,11 |
| 28 | CO | 2008-10-11 06:00 | 0,435 | 4,35 |
| 28 | CO | 2008-10-11 07:00 | 0,487 | 4,87 |
| 28 | CO | 2008-10-11 08:00 | 0,653 | 6,53 |
| 28 | CO | 2008-10-11 09:00 | 0,468 | 4,68 |
| 28 | CO | 2008-10-11 10:00 | 0,301 | 3,01 |
| 28 | CO | 2008-10-11 11:00 | 0,295 | 2,95 |
| 28 | CO | 2008-10-11 12:00 | 0,232 | 2,32 |
| 28 | CO | 2008-10-11 13:00 | 0,218 | 2,18 |
| 28 | CO | 2008-10-11 14:00 | 0,194 | 1,94 |
| 28 | CO | 2008-10-11 15:00 | 0,220 | 2,20 |
| 28 | CO | 2008-10-11 16:00 | 0,267 | 2,67 |
| 28 | CO | 2008-10-11 17:00 | 0,364 | 3,64 |
| 28 | CO | 2008-10-11 18:00 | 0,380 | 3,80 |
| 28 | CO | 2008-10-11 19:00 | 0,762 | 7,62 |
| 28 | CO | 2008-10-11 20:00 | 0,473 | 4,73 |
| 28 | CO | 2008-10-11 21:00 | 0,310 | 3,10 |
| 28 | CO | 2008-10-11 22:00 | 0,278 | 2,78 |
| 28 | CO | 2008-10-11 23:00 | 0,447 | 4,47 |
| 28 | CO | 2008-10-12 00:00 | 0,204 | 2,04 |
| 28 | CO | 2008-10-12 01:00 | 0,219 | 2,19 |
| 28 | CO | 2008-10-12 02:00 | 0,276 | 2,76 |
| 28 | CO | 2008-10-12 03:00 | 0,231 | 2,31 |
| 28 | CO | 2008-10-12 04:00 | 0,137 | 1,37 |
| 28 | CO | 2008-10-12 05:00 | 0,066 | 0,66 |
| 28 | CO | 2008-10-12 06:00 | 0,054 | 0,54 |
| 28 | CO | 2008-10-12 07:00 | 0,058 | 0,58 |
| 28 | CO | 2008-10-12 08:00 | 0,104 | 1,04 |
| 28 | CO | 2008-10-12 09:00 | 0,148 | 1,48 |
| 28 | CO | 2008-10-12 10:00 | 0,275 | 2,75 |
| 28 | CO | 2008-10-12 11:00 | 0,358 | 3,58 |
| 28 | CO | 2008-10-12 12:00 | 0,265 | 2,65 |
| 28 | CO | 2008-10-12 13:00 | 0,333 | 3,33 |
| 28 | CO | 2008-10-12 14:00 | 0,362 | 3,62 |
| 28 | CO | 2008-10-12 15:00 | 0,454 | 4,54 |
| 28 | CO | 2008-10-12 16:00 | 0,264 | 2,64 |
| 28 | CO | 2008-10-12 17:00 | 0,261 | 2,61 |
| 28 | CO | 2008-10-12 18:00 | 0,376 | 3,76 |
| 28 | CO | 2008-10-12 19:00 | 0,249 | 2,49 |
| 28 | CO | 2008-10-12 20:00 | 0,185 | 1,85 |
| 28 | CO | 2008-10-12 21:00 | 0,258 | 2,58 |
| 28 | CO | 2008-10-12 22:00 | 0,166 | 1,66 |
| 28 | CO | 2008-10-12 23:00 | 0,111 | 1,11 |
| 28 | CO | 2008-10-13 00:00 | 0,114 | 1,14 |
| 28 | CO | 2008-10-13 01:00 | 0,118 | 1,18 |
| 28 | CO | 2008-10-13 02:00 | 0,151 | 1,51 |
| 28 | CO | 2008-10-13 03:00 | 0,190 | 1,90 |
| 28 | CO | 2008-10-13 04:00 | 0,151 | 1,51 |
| 28 | CO | 2008-10-13 05:00 | 0,194 | 1,94 |
| 28 | CO | 2008-10-13 06:00 | 0,426 | 4,26 |
| 28 | CO | 2008-10-13 07:00 | 0,444 | 4,44 |
| 28 | CO | 2008-10-13 08:00 | 0,355 | 3,55 |
| 28 | CO | 2008-10-13 09:00 | 0,378 | 3,78 |
| 28 | CO | 2008-10-13 10:00 | 0,348 | 3,48 |
| 28 | CO | 2008-10-13 11:00 | 0,435 | 4,35 |
| 28 | CO | 2008-10-13 12:00 | 0,910 | 9,10 |
| 28 | CO | 2008-10-13 13:00 | 0,354 | 3,54 |
| 28 | CO | 2008-10-13 14:00 | 0,352 | 3,52 |
| 28 | CO | 2008-10-13 15:00 | 0,273 | 2,73 |
| 28 | CO | 2008-10-13 16:00 | 0,241 | 2,41 |
| 28 | CO | 2008-10-13 17:00 | 0,279 | 2,79 |
| 28 | CO | 2008-10-13 18:00 | 0,234 | 2,34 |
| 28 | CO | 2008-10-13 19:00 | 0,443 | 4,43 |
| 28 | CO | 2008-10-13 20:00 | 0,515 | 5,15 |
| 28 | CO | 2008-10-13 21:00 | 0,469 | 4,69 |
| 28 | CO | 2008-10-13 22:00 | 0,384 | 3,84 |
| 28 | CO | 2008-10-13 23:00 | 0,293 | 2,93 |
| 28 | CO | 2008-10-14 00:00 | 0,299 | 2,99 |
| 28 | CO | 2008-10-14 01:00 | 0,285 | 2,85 |
| 28 | CO | 2008-10-14 02:00 | 0,248 | 2,48 |
| 28 | CO | 2008-10-14 03:00 | 0,299 | 2,99 |
| 28 | CO | 2008-10-14 04:00 | 0,339 | 3,39 |
| 28 | CO | 2008-10-14 05:00 | 0,387 | 3,87 |
| 28 | CO | 2008-10-14 06:00 | 0,590 | 5,90 |

| POSTE | GAZ | TEMPS | VALEUR |
|-------|-----|------------------|--------|
| 28 | O3 | 2008-10-10 00:00 | 35,12 |
| 28 | O3 | 2008-10-10 01:00 | 32,11 |
| 28 | O3 | 2008-10-10 02:00 | 39,43 |
| 28 | O3 | 2008-10-10 03:00 | 36,13 |
| 28 | O3 | 2008-10-10 04:00 | 28,27 |
| 28 | O3 | 2008-10-10 05:00 | 7,76 |
| 28 | O3 | 2008-10-10 06:00 | 3,84 |
| 28 | O3 | 2008-10-10 07:00 | 11,04 |
| 28 | O3 | 2008-10-10 08:00 | 25,63 |
| 28 | O3 | 2008-10-10 09:00 | 21,54 |
| 28 | O3 | 2008-10-10 10:00 | 20,37 |
| 28 | O3 | 2008-10-10 11:00 | 23,45 |
| 28 | O3 | 2008-10-10 12:00 | 19,44 |
| 28 | O3 | 2008-10-10 13:00 | 22,78 |
| 28 | O3 | 2008-10-10 14:00 | 22,83 |
| 28 | O3 | 2008-10-10 15:00 | 21,09 |
| 28 | O3 | 2008-10-10 16:00 | 18,85 |
| 28 | O3 | 2008-10-10 17:00 | 7,09 |
| 28 | O3 | 2008-10-10 18:00 | 2,78 |
| 28 | O3 | 2008-10-10 19:00 | 1,68 |
| 28 | O3 | 2008-10-10 20:00 | 1,29 |
| 28 | O3 | 2008-10-10 21:00 | 1,13 |
| 28 | O3 | 2008-10-10 22:00 | 0,95 |
| 28 | O3 | 2008-10-10 23:00 | 0,26 |
| 28 | O3 | 2008-10-11 00:00 | 0,18 |
| 28 | O3 | 2008-10-11 01:00 | 0,11 |
| 28 | O3 | 2008-10-11 02:00 | 0,21 |
| 28 | O3 | 2008-10-11 03:00 | 0,00 |
| 28 | O3 | 2008-10-11 04:00 | 0,00 |
| 28 | O3 | 2008-10-11 05:00 | 0,03 |
| 28 | O3 | 2008-10-11 06:00 | 0,24 |
| 28 | O3 | 2008-10-11 07:00 | 2,63 |
| 28 | O3 | 2008-10-11 08:00 | 3,85 |
| 28 | O3 | 2008-10-11 09:00 | 11,56 |
| 28 | O3 | 2008-10-11 10:00 | 21,81 |
| 28 | O3 | 2008-10-11 11:00 | 24,65 |
| 28 | O3 | 2008-10-11 12:00 | 30,36 |
| 28 | O3 | 2008-10-11 13:00 | 30,67 |
| 28 | O3 | 2008-10-11 14:00 | 32,06 |
| 28 | O3 | 2008-10-11 15:00 | 31,69 |
| 28 | O3 | 2008-10-11 16:00 | 26,49 |
| 28 | O3 | 2008-10-11 17:00 | 14,46 |
| 28 | O3 | 2008-10-11 18:00 | 5,10 |
| 28 | O3 | 2008-10-11 19:00 | 2,91 |
| 28 | O3 | 2008-10-11 20:00 | 2,76 |
| 28 | O3 | 2008-10-11 21:00 | 1,71 |
| 28 | O3 | 2008-10-11 22:00 | 2,35 |
| 28 | O3 | 2008-10-11 23:00 | 1,21 |
| 28 | O3 | 2008-10-12 00:00 | 2,30 |
| 28 | O3 | 2008-10-12 01:00 | 1,34 |
| 28 | O3 | 2008-10-12 02:00 | 0,59 |
| 28 | O3 | 2008-10-12 03:00 | 0,75 |
| 28 | O3 | 2008-10-12 04:00 | 4,67 |
| 28 | O3 | 2008-10-12 05:00 | 8,41 |
| 28 | O3 | 2008-10-12 06:00 | 9,80 |
| 28 | O3 | 2008-10-12 07:00 | 12,40 |
| 28 | O3 | 2008-10-12 08:00 | 12,95 |
| 28 | O3 | 2008-10-12 09:00 | 14,32 |
| 28 | O3 | 2008-10-12 10:00 | 17,71 |
| 28 | O3 | 2008-10-12 11:00 | 14,13 |
| 28 | O3 | 2008-10-12 12:00 | 22,10 |
| 28 | O3 | 2008-10-12 13:00 | 23,54 |
| 28 | O3 | 2008-10-12 14:00 | 23,08 |
| 28 | O3 | 2008-10-12 15:00 | 15,30 |
| 28 | O3 | 2008-10-12 16:00 | 11,73 |
| 28 | O3 | 2008-10-12 17:00 | 16,40 |
| 28 | O3 | 2008-10-12 18:00 | 8,25 |
| 28 | O3 | 2008-10-12 19:00 | 15,29 |
| 28 | O3 | 2008-10-12 20:00 | 19,99 |
| 28 | O3 | 2008-10-12 21:00 | 11,91 |
| 28 | O3 | 2008-10-12 22:00 | 19,13 |
| 28 | O3 | 2008-10-12 23:00 | 23,49 |
| 28 | O3 | 2008-10-13 00:00 | 23,75 |
| 28 | O3 | 2008-10-13 01:00 | 20,06 |
| 28 | O3 | 2008-10-13 02:00 | 15,53 |
| 28 | O3 | 2008-10-13 03:00 | 9,54 |
| 28 | O3 | 2008-10-13 04:00 | 0,44 |
| 28 | O3 | 2008-10-13 05:00 | 0,51 |
| 28 | O3 | 2008-10-13 06:00 | 1,45 |
| 28 | O3 | 2008-10-13 07:00 | 1,93 |
| 28 | O3 | 2008-10-13 08:00 | 2,69 |
| 28 | O3 | 2008-10-13 09:00 | 4,43 |
| 28 | O3 | 2008-10-13 10:00 | 5,54 |
| 28 | O3 | 2008-10-13 11:00 | 5,46 |
| 28 | O3 | 2008-10-13 12:00 | 8,85 |
| 28 | O3 | 2008-10-13 13:00 | 10,22 |
| 28 | O3 | 2008-10-13 14:00 | 4,49 |
| 28 | O3 | 2008-10-13 15:00 | 2,09 |
| 28 | O3 | 2008-10-13 16:00 | 4,49 |
| 28 | O3 | 2008-10-13 17:00 | 1,42 |
| 28 | O3 | 2008-10-13 18:00 | 4,13 |
| 28 | O3 | 2008-10-13 19:00 | 0,91 |
| 28 | O3 | 2008-10-13 20:00 | 0,90 |
| 28 | O3 | 2008-10-13 21:00 | 0,20 |
| 28 | O3 | 2008-10-13 22:00 | 0,00 |
| 28 | O3 | 2008-10-13 23:00 | 0,00 |
| 28 | O3 | 2008-10-14 00:00 | 0,00 |
| 28 | O3 | 2008-10-14 01:00 | 0,00 |
| 28 | O3 | 2008-10-14 02:00 | 0,00 |
| 28 | O3 | 2008-10-14 03:00 | 0,00 |
| 28 | O3 | 2008-10-14 04:00 | 0,00 |
| 28 | O3 | 2008-10-14 05:00 | 0,02 |
| 28 | O3 | 2008-10-14 06:00 | 0,16 |

| POSTE | GAZ | TEMPS | VALEUR (mg) | Valeur (0,1mg) |
|-------|-----|------------------|-------------|----------------|
| 28 | CO | 2008-10-14 07:00 | 0,621 | 6,21 |
| 28 | CO | 2008-10-14 08:00 | 0,390 | 3,90 |
| 28 | CO | 2008-10-14 09:00 | 0,318 | 3,18 |
| 28 | CO | 2008-10-14 10:00 | 0,330 | 3,30 |
| 28 | CO | 2008-10-14 11:00 | 0,356 | 3,56 |
| 28 | CO | 2008-10-14 12:00 | 0,403 | 4,03 |
| 28 | CO | 2008-10-14 13:00 | 0,316 | 3,16 |
| 28 | CO | 2008-10-14 14:00 | 0,301 | 3,01 |
| 28 | CO | 2008-10-14 15:00 | 0,326 | 3,26 |
| 28 | CO | 2008-10-14 16:00 | 0,245 | 2,45 |
| 28 | CO | 2008-10-14 17:00 | 0,202 | 2,02 |
| 28 | CO | 2008-10-14 18:00 | 0,161 | 1,61 |
| 28 | CO | 2008-10-14 19:00 | 0,137 | 1,37 |
| 28 | CO | 2008-10-14 20:00 | 0,074 | 0,74 |
| 28 | CO | 2008-10-14 21:00 | 0,108 | 1,08 |
| 28 | CO | 2008-10-14 22:00 | 0,134 | 1,34 |
| 28 | CO | 2008-10-14 23:00 | 0,125 | 1,25 |
| 28 | CO | 2008-10-15 00:00 | 0,122 | 1,22 |
| 28 | CO | 2008-10-15 01:00 | 0,132 | 1,32 |
| 28 | CO | 2008-10-15 02:00 | 0,231 | 2,31 |
| 28 | CO | 2008-10-15 03:00 | 0,226 | 2,26 |
| 28 | CO | 2008-10-15 04:00 | 0,347 | 3,47 |
| 28 | CO | 2008-10-15 05:00 | 0,626 | 6,26 |
| 28 | CO | 2008-10-15 06:00 | 0,723 | 7,23 |
| 28 | CO | 2008-10-15 07:00 | 0,933 | 9,33 |
| 28 | CO | 2008-10-15 08:00 | 0,463 | 4,63 |
| 28 | CO | 2008-10-15 09:00 | 0,383 | 3,83 |
| 28 | CO | 2008-10-15 10:00 | 0,265 | 2,65 |
| 28 | CO | 2008-10-15 11:00 | 0,326 | 3,26 |
| 28 | CO | 2008-10-15 12:00 | 0,272 | 2,72 |
| 28 | CO | 2008-10-15 13:00 | 0,408 | 4,08 |
| 28 | CO | 2008-10-15 14:00 | 0,405 | 4,05 |
| 28 | CO | 2008-10-15 15:00 | 0,521 | 5,21 |
| 28 | CO | 2008-10-15 16:00 | 0,761 | 7,61 |
| 28 | CO | 2008-10-15 17:00 | 0,455 | 4,55 |
| 28 | CO | 2008-10-15 18:00 | 0,436 | 4,36 |
| 28 | CO | 2008-10-15 19:00 | 0,527 | 5,27 |
| 28 | CO | 2008-10-15 20:00 | 0,409 | 4,09 |
| 28 | CO | 2008-10-15 21:00 | 0,231 | 2,31 |
| 28 | CO | 2008-10-15 22:00 | 0,167 | 1,67 |
| 28 | CO | 2008-10-15 23:00 | 0,092 | 0,92 |
| 28 | CO | 2008-10-16 00:00 | 0,063 | 0,63 |
| 28 | CO | 2008-10-16 01:00 | 0,085 | 0,85 |
| 28 | CO | 2008-10-16 02:00 | 0,080 | 0,80 |
| 28 | CO | 2008-10-16 03:00 | 0,098 | 0,98 |
| 28 | CO | 2008-10-16 04:00 | 0,243 | 2,43 |
| 28 | CO | 2008-10-16 05:00 | 0,257 | 2,57 |
| 28 | CO | 2008-10-16 06:00 | 0,417 | 4,17 |
| 28 | CO | 2008-10-16 07:00 | 0,614 | 6,14 |
| 28 | CO | 2008-10-16 08:00 | 0,606 | 6,06 |
| 28 | CO | 2008-10-16 09:00 | 0,552 | 5,52 |
| 28 | CO | 2008-10-16 10:00 | 0,316 | 3,16 |
| 28 | CO | 2008-10-16 11:00 | 0,305 | 3,05 |
| 28 | CO | 2008-10-16 12:00 | 0,361 | 3,61 |
| 28 | CO | 2008-10-16 13:00 | 0,355 | 3,55 |
| 28 | CO | 2008-10-16 14:00 | 0,252 | 2,52 |
| 28 | CO | 2008-10-16 15:00 | 0,259 | 2,59 |
| 28 | CO | 2008-10-16 16:00 | 0,287 | 2,87 |
| 28 | CO | 2008-10-16 17:00 | 0,327 | 3,27 |
| 28 | CO | 2008-10-16 18:00 | 0,261 | 2,61 |
| 28 | CO | 2008-10-16 19:00 | 0,161 | 1,61 |
| 28 | CO | 2008-10-16 20:00 | 0,161 | 1,61 |
| 28 | CO | 2008-10-16 21:00 | 0,135 | 1,35 |
| 28 | CO | 2008-10-16 22:00 | 0,115 | 1,15 |
| 28 | CO | 2008-10-16 23:00 | 0,140 | 1,40 |
| 28 | CO | 2008-10-17 00:00 | 0,148 | 1,48 |
| 28 | CO | 2008-10-17 01:00 | 0,059 | 0,59 |
| 28 | CO | 2008-10-17 02:00 | 0,094 | 0,94 |
| 28 | CO | 2008-10-17 03:00 | 0,061 | 0,61 |
| 28 | CO | 2008-10-17 04:00 | 0,106 | 1,06 |
| 28 | CO | 2008-10-17 05:00 | 0,283 | 2,83 |
| 28 | CO | 2008-10-17 06:00 | 0,414 | 4,14 |
| 28 | CO | 2008-10-17 07:00 | 0,358 | 3,58 |
| 28 | CO | 2008-10-17 08:00 | 0,134 | 1,34 |
| 28 | CO | 2008-10-17 09:00 | 0,106 | 1,06 |
| 28 | CO | 2008-10-17 10:00 | 0,099 | 0,99 |
| 28 | CO | 2008-10-17 11:00 | 0,152 | 1,52 |
| 28 | CO | 2008-10-17 12:00 | 0,227 | 2,27 |
| 28 | CO | 2008-10-17 13:00 | 0,321 | 3,21 |
| 28 | CO | 2008-10-17 14:00 | 0,364 | 3,64 |
| 28 | CO | 2008-10-17 15:00 | 0,462 | 4,62 |
| 28 | CO | 2008-10-17 16:00 | 0,549 | 5,49 |
| 28 | CO | 2008-10-17 17:00 | 0,530 | 5,30 |
| 28 | CO | 2008-10-17 18:00 | 0,330 | 3,30 |
| 28 | CO | 2008-10-17 19:00 | 0,154 | 1,54 |
| 28 | CO | 2008-10-17 20:00 | 0,118 | 1,18 |
| 28 | CO | 2008-10-17 21:00 | 0,109 | 1,09 |
| 28 | CO | 2008-10-17 22:00 | 0,188 | 1,88 |
| 28 | CO | 2008-10-17 23:00 | 0,207 | 2,07 |
| 28 | CO | 2008-10-18 00:00 | 0,234 | 2,34 |
| 28 | CO | 2008-10-18 01:00 | 0,256 | 2,56 |
| 28 | CO | 2008-10-18 02:00 | 0,318 | 3,18 |
| 28 | CO | 2008-10-18 03:00 | 0,404 | 4,04 |
| 28 | CO | 2008-10-18 04:00 | 0,299 | 2,99 |
| 28 | CO | 2008-10-18 05:00 | 0,295 | 2,95 |
| 28 | CO | 2008-10-18 06:00 | 0,273 | 2,73 |
| 28 | CO | 2008-10-18 07:00 | 0,263 | 2,63 |
| 28 | CO | 2008-10-18 08:00 | 0,198 | 1,98 |
| 28 | CO | 2008-10-18 09:00 | 0,184 | 1,84 |
| 28 | CO | 2008-10-18 10:00 | 0,290 | 2,90 |
| 28 | CO | 2008-10-18 11:00 | 0,139 | 1,39 |
| 28 | CO | 2008-10-18 12:00 | 0,102 | 1,02 |
| 28 | CO | 2008-10-18 13:00 | 0,139 | 1,39 |

| POSTE | GAZ | TEMPS | VALEUR |
|-------|-----|------------------|--------|
| 28 | O3 | 2008-10-14 07:00 | 2,20 |
| 28 | O3 | 2008-10-14 08:00 | 8,62 |
| 28 | O3 | 2008-10-14 09:00 | 19,38 |
| 28 | O3 | 2008-10-14 10:00 | 23,11 |
| 28 | O3 | 2008-10-14 11:00 | 18,02 |
| 28 | O3 | 2008-10-14 12:00 | 19,14 |
| 28 | O3 | 2008-10-14 13:00 | 41,55 |
| 28 | O3 | 2008-10-14 14:00 | 44,69 |
| 28 | O3 | 2008-10-14 15:00 | 41,98 |
| 28 | O3 | 2008-10-14 16:00 | 43,54 |
| 28 | O3 | 2008-10-14 17:00 | 38,04 |
| 28 | O3 | 2008-10-14 18:00 | 31,49 |
| 28 | O3 | 2008-10-14 19:00 | 26,92 |
| 28 | O3 | 2008-10-14 20:00 | 33,04 |
| 28 | O3 | 2008-10-14 21:00 | 24,47 |
| 28 | O3 | 2008-10-14 22:00 | 17,57 |
| 28 | O3 | 2008-10-14 23:00 | 10,04 |
| 28 | O3 | 2008-10-15 00:00 | 8,31 |
| 28 | O3 | 2008-10-15 01:00 | 2,56 |
| 28 | O3 | 2008-10-15 02:00 | 0,60 |
| 28 | O3 | 2008-10-15 03:00 | 0,42 |
| 28 | O3 | 2008-10-15 04:00 | 0,91 |
| 28 | O3 | 2008-10-15 05:00 | 1,29 |
| 28 | O3 | 2008-10-15 06:00 | 1,39 |
| 28 | O3 | 2008-10-15 07:00 | 1,93 |
| 28 | O3 | 2008-10-15 08:00 | 4,56 |
| 28 | O3 | 2008-10-15 09:00 | 6,53 |
| 28 | O3 | 2008-10-15 10:00 | 16,30 |
| 28 | O3 | 2008-10-15 11:00 | 16,19 |
| 28 | O3 | 2008-10-15 12:00 | 15,79 |
| 28 | O3 | 2008-10-15 13:00 | 17,00 |
| 28 | O3 | 2008-10-15 14:00 | 17,15 |
| 28 | O3 | 2008-10-15 15:00 | 13,85 |
| 28 | O3 | 2008-10-15 16:00 | 7,46 |
| 28 | O3 | 2008-10-15 17:00 | 3,61 |
| 28 | O3 | 2008-10-15 18:00 | 1,14 |
| 28 | O3 | 2008-10-15 19:00 | 1,36 |
| 28 | O3 | 2008-10-15 20:00 | 1,83 |
| 28 | O3 | 2008-10-15 21:00 | 4,05 |
| 28 | O3 | 2008-10-15 22:00 | 13,26 |
| 28 | O3 | 2008-10-15 23:00 | 18,98 |
| 28 | O3 | 2008-10-16 00:00 | 20,04 |
| 28 | O3 | 2008-10-16 01:00 | 17,82 |
| 28 | O3 | 2008-10-16 02:00 | 18,39 |
| 28 | O3 | 2008-10-16 03:00 | 8,69 |
| 28 | O3 | 2008-10-16 04:00 | 1,86 |
| 28 | O3 | 2008-10-16 05:00 | 3,63 |
| 28 | O3 | 2008-10-16 06:00 | 1,58 |
| 28 | O3 | 2008-10-16 07:00 | 1,86 |
| 28 | O3 | 2008-10-16 08:00 | 2,73 |
| 28 | O3 | 2008-10-16 09:00 | 3,96 |
| 28 | O3 | 2008-10-16 10:00 | 13,74 |
| 28 | O3 | 2008-10-16 11:00 | 18,18 |
| 28 | O3 | 2008-10-16 12:00 | 18,75 |
| 28 | O3 | 2008-10-16 13:00 | 18,83 |
| 28 | O3 | 2008-10-16 14:00 | 31,29 |
| 28 | O3 | 2008-10-16 15:00 | 28,35 |
| 28 | O3 | 2008-10-16 16:00 | 21,89 |
| 28 | O3 | 2008-10-16 17:00 | 15,30 |
| 28 | O3 | 2008-10-16 18:00 | 15,99 |
| 28 | O3 | 2008-10-16 19:00 | 17,31 |
| 28 | O3 | 2008-10-16 20:00 | 14,67 |
| 28 | O3 | 2008-10-16 21:00 | 10,94 |
| 28 | O3 | 2008-10-16 22:00 | 12,05 |
| 28 | O3 | 2008-10-16 23:00 | 5,29 |
| 28 | O3 | 2008-10-17 00:00 | 4,15 |
| 28 | O3 | 2008-10-17 01:00 | 11,12 |
| 28 | O3 | 2008-10-17 02:00 | 5,86 |
| 28 | O3 | 2008-10-17 03:00 | 9,47 |
| 28 | O3 | 2008-10-17 04:00 | 6,21 |
| 28 | O3 | 2008-10-17 05:00 | 2,53 |
| 28 | O3 | 2008-10-17 06:00 | 2,17 |
| 28 | O3 | 2008-10-17 07:00 | 6,55 |
| 28 | O3 | 2008-10-17 08:00 | 17,84 |
| 28 | O3 | 2008-10-17 09:00 | 22,87 |
| 28 | O3 | 2008-10-17 10:00 | 25,89 |
| 28 | O3 | 2008-10-17 11:00 | 26,80 |
| 28 | O3 | 2008-10-17 12:00 | 22,41 |
| 28 | O3 | 2008-10-17 13:00 | 20,66 |
| 28 | O3 | 2008-10-17 14:00 | 21,51 |
| 28 | O3 | 2008-10-17 15:00 | 18,18 |
| 28 | O3 | 2008-10-17 16:00 | 11,81 |
| 28 | O3 | 2008-10-17 17:00 | 7,25 |
| 28 | O3 | 2008-10-17 18:00 | 11,45 |
| 28 | O3 | 2008-10-17 19:00 | 16,84 |
| 28 | O3 | 2008-10-17 20:00 | 15,78 |
| 28 | O3 | 2008-10-17 21:00 | 13,12 |
| 28 | O3 | 2008-10-17 22:00 | 5,91 |
| 28 | O3 | 2008-10-17 23:00 | 2,24 |
| 28 | O3 | 2008-10-18 00:00 | 0,36 |
| 28 | O3 | 2008-10-18 01:00 | 0,69 |
| 28 | O3 | 2008-10-18 02:00 | 0,60 |
| 28 | O3 | 2008-10-18 03:00 | 0,69 |
| 28 | O3 | 2008-10-18 04:00 | 1,42 |
| 28 | O3 | 2008-10-18 05:00 | 1,88 |
| 28 | O3 | 2008-10-18 06:00 | 1,76 |
| 28 | O3 | 2008-10-18 07:00 | 5,80 |
| 28 | O3 | 2008-10-18 08:00 | 12,92 |
| 28 | O3 | 2008-10-18 09:00 | 16,66 |
| 28 | O3 | 2008-10-18 10:00 | 22,75 |
| 28 | O3 | 2008-10-18 11:00 | 31,16 |
| 28 | O3 | 2008-10-18 12:00 | 36,73 |
| 28 | O3 | 2008-10-18 13:00 | 36,60 |

| POSTE | GAZ | TEMPS | VALEUR (mg) | Valeur (0,1mg) |
|-------|-----|------------------|-------------|----------------|
| 28 | CO | 2008-10-18 14:00 | 0,112 | 1,12 |
| 28 | CO | 2008-10-18 15:00 | 0,138 | 1,38 |
| 28 | CO | 2008-10-18 16:00 | 0,152 | 1,52 |
| 28 | CO | 2008-10-18 17:00 | 0,208 | 2,08 |
| 28 | CO | 2008-10-18 18:00 | 0,326 | 3,26 |
| 28 | CO | 2008-10-18 19:00 | 0,586 | 5,86 |
| 28 | CO | 2008-10-18 20:00 | 0,455 | 4,55 |
| 28 | CO | 2008-10-18 21:00 | 0,383 | 3,83 |
| 28 | CO | 2008-10-18 22:00 | 0,330 | 3,30 |
| 28 | CO | 2008-10-18 23:00 | 0,239 | 2,39 |
| 28 | CO | 2008-10-19 00:00 | 0,236 | 2,36 |
| 28 | CO | 2008-10-19 01:00 | 0,315 | 3,15 |
| 28 | CO | 2008-10-19 02:00 | 0,624 | 6,24 |
| 28 | CO | 2008-10-19 03:00 | 0,711 | 7,11 |
| 28 | CO | 2008-10-19 04:00 | 0,755 | 7,55 |
| 28 | CO | 2008-10-19 05:00 | 0,528 | 5,28 |
| 28 | CO | 2008-10-19 06:00 | 0,454 | 4,54 |
| 28 | CO | 2008-10-19 07:00 | 0,401 | 4,01 |
| 28 | CO | 2008-10-19 08:00 | 0,403 | 4,03 |
| 28 | CO | 2008-10-19 09:00 | 0,446 | 4,46 |
| 28 | CO | 2008-10-19 10:00 | 0,150 | 1,50 |
| 28 | CO | 2008-10-19 11:00 | 0,212 | 2,12 |
| 28 | CO | 2008-10-19 12:00 | 0,212 | 2,12 |
| 28 | CO | 2008-10-19 13:00 | 0,179 | 1,79 |
| 28 | CO | 2008-10-19 14:00 | 0,231 | 2,31 |
| 28 | CO | 2008-10-19 15:00 | 0,267 | 2,67 |
| 28 | CO | 2008-10-19 16:00 | 0,308 | 3,08 |
| 28 | CO | 2008-10-19 17:00 | 0,426 | 4,26 |
| 28 | CO | 2008-10-19 18:00 | 0,435 | 4,35 |
| 28 | CO | 2008-10-19 19:00 | 0,645 | 6,45 |
| 28 | CO | 2008-10-19 20:00 | 1,043 | 10,43 |
| 28 | CO | 2008-10-19 21:00 | 0,828 | 8,28 |
| 28 | CO | 2008-10-19 22:00 | 0,433 | 4,33 |
| 28 | CO | 2008-10-19 23:00 | 0,293 | 2,93 |
| 28 | CO | 2008-10-20 00:00 | 0,174 | 1,74 |
| 28 | CO | 2008-10-20 01:00 | 0,148 | 1,48 |
| 28 | CO | 2008-10-20 02:00 | 0,143 | 1,43 |
| 28 | CO | 2008-10-20 03:00 | 0,158 | 1,58 |
| 28 | CO | 2008-10-20 04:00 | 0,235 | 2,35 |
| 28 | CO | 2008-10-20 05:00 | 0,589 | 5,89 |
| 28 | CO | 2008-10-20 06:00 | 0,586 | 5,86 |
| 28 | CO | 2008-10-20 07:00 | 0,770 | 7,70 |
| 28 | CO | 2008-10-20 08:00 | 0,784 | 7,84 |
| 28 | CO | 2008-10-20 09:00 | 0,548 | 5,48 |
| 28 | CO | 2008-10-20 10:00 | 0,373 | 3,73 |
| 28 | CO | 2008-10-20 11:00 | 0,326 | 3,26 |
| 28 | CO | 2008-10-20 12:00 | 0,367 | 3,67 |
| 28 | CO | 2008-10-20 13:00 | 0,374 | 3,74 |
| 28 | CO | 2008-10-20 14:00 | 0,426 | 4,26 |
| 28 | CO | 2008-10-20 15:00 | 0,461 | 4,61 |
| 28 | CO | 2008-10-20 16:00 | 0,382 | 3,82 |
| 28 | CO | 2008-10-20 17:00 | 0,249 | 2,49 |
| 28 | CO | 2008-10-20 18:00 | 0,172 | 1,72 |
| 28 | CO | 2008-10-20 19:00 | 0,148 | 1,48 |
| 28 | CO | 2008-10-20 20:00 | 0,185 | 1,85 |
| 28 | CO | 2008-10-20 21:00 | 0,183 | 1,83 |
| 28 | CO | 2008-10-20 22:00 | 0,221 | 2,21 |
| 28 | CO | 2008-10-20 23:00 | 0,186 | 1,86 |
| 28 | CO | 2008-10-21 00:00 | 0,164 | 1,64 |
| 28 | CO | 2008-10-21 01:00 | 0,176 | 1,76 |
| 28 | CO | 2008-10-21 02:00 | 0,101 | 1,01 |
| 28 | CO | 2008-10-21 03:00 | 0,073 | 0,73 |
| 28 | CO | 2008-10-21 04:00 | 0,088 | 0,88 |
| 28 | CO | 2008-10-21 05:00 | 0,117 | 1,17 |
| 28 | CO | 2008-10-21 06:00 | 0,167 | 1,67 |
| 28 | CO | 2008-10-21 07:00 | 0,230 | 2,30 |
| 28 | CO | 2008-10-21 08:00 | 0,174 | 1,74 |
| 28 | CO | 2008-10-21 09:00 | 0,175 | 1,75 |
| 28 | CO | 2008-10-21 10:00 | 0,164 | 1,64 |
| 28 | CO | 2008-10-21 11:00 | 0,183 | 1,83 |
| 28 | CO | 2008-10-21 12:00 | 0,172 | 1,72 |
| 28 | CO | 2008-10-21 13:00 | 0,144 | 1,44 |
| 28 | CO | 2008-10-21 14:00 | 0,145 | 1,45 |
| 28 | CO | 2008-10-21 15:00 | 0,226 | 2,26 |
| 28 | CO | 2008-10-21 16:00 | 0,243 | 2,43 |
| 28 | CO | 2008-10-21 17:00 | 0,178 | 1,78 |
| 28 | CO | 2008-10-21 18:00 | 0,133 | 1,33 |
| 28 | CO | 2008-10-21 19:00 | 0,110 | 1,10 |
| 28 | CO | 2008-10-21 20:00 | 0,070 | 0,70 |
| 28 | CO | 2008-10-21 21:00 | 0,057 | 0,57 |
| 28 | CO | 2008-10-21 22:00 | 0,050 | 0,50 |
| 28 | CO | 2008-10-21 23:00 | 0,017 | 0,17 |
| 28 | CO | 2008-10-22 00:00 | 0,008 | 0,08 |
| 28 | CO | 2008-10-22 01:00 | 0,005 | 0,05 |
| 28 | CO | 2008-10-22 02:00 | 0,008 | 0,08 |
| 28 | CO | 2008-10-22 03:00 | 0,018 | 0,18 |
| 28 | CO | 2008-10-22 04:00 | 0,039 | 0,39 |
| 28 | CO | 2008-10-22 05:00 | 0,083 | 0,83 |
| 28 | CO | 2008-10-22 06:00 | 0,111 | 1,11 |
| 28 | CO | 2008-10-22 07:00 | 0,142 | 1,42 |
| 28 | CO | 2008-10-22 08:00 | 0,112 | 1,12 |
| 28 | CO | 2008-10-22 09:00 | 0,086 | 0,86 |
| 28 | CO | 2008-10-22 10:00 | 0,102 | 1,02 |
| 28 | CO | 2008-10-22 11:00 | 0,113 | 1,13 |
| 28 | CO | 2008-10-22 12:00 | 0,076 | 0,76 |
| 28 | CO | 2008-10-22 13:00 | 0,177 | 1,77 |
| 28 | CO | 2008-10-22 14:00 | 0,200 | 2,00 |
| 28 | CO | 2008-10-22 15:00 | 0,142 | 1,42 |
| 28 | CO | 2008-10-22 16:00 | 0,156 | 1,56 |
| 28 | CO | 2008-10-22 17:00 | 0,118 | 1,18 |
| 28 | CO | 2008-10-22 18:00 | 0,080 | 0,80 |
| 28 | CO | 2008-10-22 19:00 | 0,104 | 1,04 |
| 28 | CO | 2008-10-22 20:00 | 0,076 | 0,76 |

| POSTE | GAZ | TEMPS | VALEUR |
|-------|-----|------------------|--------|
| 28 | O3 | 2008-10-18 14:00 | 39,66 |
| 28 | O3 | 2008-10-18 15:00 | 39,13 |
| 28 | O3 | 2008-10-18 16:00 | 32,27 |
| 28 | O3 | 2008-10-18 17:00 | 14,62 |
| 28 | O3 | 2008-10-18 18:00 | 2,99 |
| 28 | O3 | 2008-10-18 19:00 | 2,87 |
| 28 | O3 | 2008-10-18 20:00 | 2,97 |
| 28 | O3 | 2008-10-18 21:00 | 2,87 |
| 28 | O3 | 2008-10-18 22:00 | 2,32 |
| 28 | O3 | 2008-10-18 23:00 | 4,83 |
| 28 | O3 | 2008-10-19 00:00 | 3,40 |
| 28 | O3 | 2008-10-19 01:00 | 1,85 |
| 28 | O3 | 2008-10-19 02:00 | 2,47 |
| 28 | O3 | 2008-10-19 03:00 | 2,81 |
| 28 | O3 | 2008-10-19 04:00 | 2,25 |
| 28 | O3 | 2008-10-19 05:00 | 1,72 |
| 28 | O3 | 2008-10-19 06:00 | 2,91 |
| 28 | O3 | 2008-10-19 07:00 | 4,44 |
| 28 | O3 | 2008-10-19 08:00 | 9,18 |
| 28 | O3 | 2008-10-19 09:00 | 9,73 |
| 28 | O3 | 2008-10-19 10:00 | 33,87 |
| 28 | O3 | 2008-10-19 11:00 | 35,43 |
| 28 | O3 | 2008-10-19 12:00 | 38,07 |
| 28 | O3 | 2008-10-19 13:00 | 42,06 |
| 28 | O3 | 2008-10-19 14:00 | 41,06 |
| 28 | O3 | 2008-10-19 15:00 | 41,13 |
| 28 | O3 | 2008-10-19 16:00 | 31,51 |
| 28 | O3 | 2008-10-19 17:00 | 17,87 |
| 28 | O3 | 2008-10-19 18:00 | 5,05 |
| 28 | O3 | 2008-10-19 19:00 | 3,22 |
| 28 | O3 | 2008-10-19 20:00 | 3,58 |
| 28 | O3 | 2008-10-19 21:00 | 3,64 |
| 28 | O3 | 2008-10-19 22:00 | 5,85 |
| 28 | O3 | 2008-10-19 23:00 | 6,58 |
| 28 | O3 | 2008-10-20 00:00 | 16,15 |
| 28 | O3 | 2008-10-20 01:00 | 15,19 |
| 28 | O3 | 2008-10-20 02:00 | 11,01 |
| 28 | O3 | 2008-10-20 03:00 | 7,76 |
| 28 | O3 | 2008-10-20 04:00 | 2,29 |
| 28 | O3 | 2008-10-20 05:00 | 1,73 |
| 28 | O3 | 2008-10-20 06:00 | 2,03 |
| 28 | O3 | 2008-10-20 07:00 | 2,47 |
| 28 | O3 | 2008-10-20 08:00 | 3,23 |
| 28 | O3 | 2008-10-20 09:00 | 4,99 |
| 28 | O3 | 2008-10-20 10:00 | 7,77 |
| 28 | O3 | 2008-10-20 11:00 | 10,91 |
| 28 | O3 | 2008-10-20 12:00 | 11,55 |
| 28 | O3 | 2008-10-20 13:00 | 14,03 |
| 28 | O3 | 2008-10-20 14:00 | 15,30 |
| 28 | O3 | 2008-10-20 15:00 | 21,00 |
| 28 | O3 | 2008-10-20 16:00 | 14,93 |
| 28 | O3 | 2008-10-20 17:00 | 15,76 |
| 28 | O3 | 2008-10-20 18:00 | 21,84 |
| 28 | O3 | 2008-10-20 19:00 | 19,40 |
| 28 | O3 | 2008-10-20 20:00 | 12,14 |
| 28 | O3 | 2008-10-20 21:00 | 9,34 |
| 28 | O3 | 2008-10-20 22:00 | 8,31 |
| 28 | O3 | 2008-10-20 23:00 | 7,63 |
| 28 | O3 | 2008-10-21 00:00 | 5,72 |
| 28 | O3 | 2008-10-21 01:00 | 10,50 |
| 28 | O3 | 2008-10-21 02:00 | 11,09 |
| 28 | O3 | 2008-10-21 03:00 | 18,85 |
| 28 | O3 | 2008-10-21 04:00 | 20,45 |
| 28 | O3 | 2008-10-21 05:00 | 10,99 |
| 28 | O3 | 2008-10-21 06:00 | 3,33 |
| 28 | O3 | 2008-10-21 07:00 | 2,53 |
| 28 | O3 | 2008-10-21 08:00 | 8,13 |
| 28 | O3 | 2008-10-21 09:00 | 9,09 |
| 28 | O3 | 2008-10-21 10:00 | 10,21 |
| 28 | O3 | 2008-10-21 11:00 | 14,06 |
| 28 | O3 | 2008-10-21 12:00 | 14,42 |
| 28 | O3 | 2008-10-21 13:00 | 17,75 |
| 28 | O3 | 2008-10-21 14:00 | 29,68 |
| 28 | O3 | 2008-10-21 15:00 | 18,85 |
| 28 | O3 | 2008-10-21 16:00 | 14,59 |
| 28 | O3 | 2008-10-21 17:00 | 16,53 |
| 28 | O3 | 2008-10-21 18:00 | 9,62 |
| 28 | O3 | 2008-10-21 19:00 | 18,24 |
| 28 | O3 | 2008-10-21 20:00 | 23,24 |
| 28 | O3 | 2008-10-21 21:00 | 18,80 |
| 28 | O3 | 2008-10-21 22:00 | 21,76 |
| 28 | O3 | 2008-10-21 23:00 | 25,46 |
| 28 | O3 | 2008-10-22 00:00 | 28,53 |
| 28 | O3 | 2008-10-22 01:00 | 30,17 |
| 28 | O3 | 2008-10-22 02:00 | 29,60 |
| 28 | O3 | 2008-10-22 03:00 | 27,86 |
| 28 | O3 | 2008-10-22 04:00 | 23,55 |
| 28 | O3 | 2008-10-22 05:00 | 17,51 |
| 28 | O3 | 2008-10-22 06:00 | 14,00 |
| 28 | O3 | 2008-10-22 07:00 | 14,13 |
| 28 | O3 | 2008-10-22 08:00 | 15,88 |
| 28 | O3 | 2008-10-22 09:00 | 23,52 |
| 28 | O3 | 2008-10-22 10:00 | 14,27 |
| 28 | O3 | 2008-10-22 11:00 | 18,52 |
| 28 | O3 | 2008-10-22 12:00 | 24,97 |
| 28 | O3 | 2008-10-22 13:00 | 24,60 |
| 28 | O3 | 2008-10-22 14:00 | 20,97 |
| 28 | O3 | 2008-10-22 15:00 | 23,86 |
| 28 | O3 | 2008-10-22 16:00 | 17,98 |
| 28 | O3 | 2008-10-22 17:00 | 20,73 |
| 28 | O3 | 2008-10-22 18:00 | 22,00 |
| 28 | O3 | 2008-10-22 19:00 | 18,73 |
| 28 | O3 | 2008-10-22 20:00 | 21,95 |

| POSTE | GAZ | TEMPS | VALEUR (mg) | Valeur (0,1mg) |
|-------|-----|------------------|-------------|----------------|
| 28 | CO | 2008-10-22 21:00 | 0,035 | 0,35 |
| 28 | CO | 2008-10-22 22:00 | 0,061 | 0,61 |
| 28 | CO | 2008-10-22 23:00 | 0,072 | 0,72 |
| 28 | CO | 2008-10-23 00:00 | 0,035 | 0,35 |
| 28 | CO | 2008-10-23 01:00 | 0,032 | 0,32 |
| 28 | CO | 2008-10-23 02:00 | 0,067 | 0,67 |
| 28 | CO | 2008-10-23 03:00 | 0,064 | 0,64 |
| 28 | CO | 2008-10-23 04:00 | 0,101 | 1,01 |
| 28 | CO | 2008-10-23 05:00 | 0,441 | 4,41 |
| 28 | CO | 2008-10-23 06:00 | 0,578 | 5,78 |
| 28 | CO | 2008-10-23 07:00 | 0,827 | 8,27 |
| 28 | CO | 2008-10-23 08:00 | 0,471 | 4,71 |
| 28 | CO | 2008-10-23 09:00 | 0,268 | 2,68 |
| 28 | CO | 2008-10-23 10:00 | 0,257 | 2,57 |
| 28 | CO | 2008-10-23 11:00 | 0,391 | 3,91 |
| 28 | CO | 2008-10-23 12:00 | 0,371 | 3,71 |
| 28 | CO | 2008-10-23 13:00 | 0,393 | 3,93 |
| 28 | CO | 2008-10-23 14:00 | 0,489 | 4,89 |
| 28 | CO | 2008-10-23 15:00 | 0,722 | 7,22 |
| 28 | CO | 2008-10-23 16:00 | 0,783 | 7,83 |
| 28 | CO | 2008-10-23 17:00 | 0,583 | 5,83 |
| 28 | CO | 2008-10-23 18:00 | 0,734 | 7,34 |
| 28 | CO | 2008-10-23 19:00 | 0,466 | 4,66 |
| 28 | CO | 2008-10-23 20:00 | 0,587 | 5,87 |
| 28 | CO | 2008-10-23 21:00 | 0,357 | 3,57 |
| 28 | CO | 2008-10-23 22:00 | 0,344 | 3,44 |
| 28 | CO | 2008-10-23 23:00 | 0,324 | 3,24 |
| 28 | CO | 2008-10-24 00:00 | 0,352 | 3,52 |
| 28 | CO | 2008-10-24 01:00 | 0,235 | 2,35 |
| 28 | CO | 2008-10-24 02:00 | 0,108 | 1,08 |
| 28 | CO | 2008-10-24 03:00 | 0,184 | 1,84 |
| 28 | CO | 2008-10-24 04:00 | 0,344 | 3,44 |
| 28 | CO | 2008-10-24 05:00 | 0,544 | 5,44 |
| 28 | CO | 2008-10-24 06:00 | 0,584 | 5,84 |
| 28 | CO | 2008-10-24 07:00 | 0,546 | 5,46 |
| 28 | CO | 2008-10-24 08:00 | 0,671 | 6,71 |
| 28 | CO | 2008-10-24 09:00 | 0,457 | 4,57 |
| 28 | CO | 2008-10-24 10:00 | 0,187 | 1,87 |
| 28 | CO | 2008-10-24 11:00 | 0,253 | 2,53 |
| 28 | CO | 2008-10-24 12:00 | 0,207 | 2,07 |
| 28 | CO | 2008-10-24 13:00 | 0,228 | 2,28 |
| 28 | CO | 2008-10-24 14:00 | 0,156 | 1,56 |
| 28 | CO | 2008-10-24 15:00 | 0,210 | 2,10 |
| 28 | CO | 2008-10-24 16:00 | 0,239 | 2,39 |
| 28 | CO | 2008-10-24 17:00 | 0,372 | 3,72 |
| 28 | CO | 2008-10-24 18:00 | 0,233 | 2,33 |
| 28 | CO | 2008-10-24 19:00 | 0,201 | 2,01 |
| 28 | CO | 2008-10-24 20:00 | 0,183 | 1,83 |
| 28 | CO | 2008-10-24 21:00 | 0,177 | 1,77 |
| 28 | CO | 2008-10-24 22:00 | 0,187 | 1,87 |
| 28 | CO | 2008-10-24 23:00 | 0,162 | 1,62 |
| 28 | CO | 2008-10-25 00:00 | 0,156 | 1,56 |
| 28 | CO | 2008-10-25 01:00 | 0,132 | 1,32 |
| 28 | CO | 2008-10-25 02:00 | 0,128 | 1,28 |
| 28 | CO | 2008-10-25 03:00 | 0,154 | 1,54 |
| 28 | CO | 2008-10-25 04:00 | 0,176 | 1,76 |
| 28 | CO | 2008-10-25 05:00 | 0,245 | 2,45 |
| 28 | CO | 2008-10-25 06:00 | 0,299 | 2,99 |
| 28 | CO | 2008-10-25 07:00 | 0,274 | 2,74 |
| 28 | CO | 2008-10-25 08:00 | 0,243 | 2,43 |
| 28 | CO | 2008-10-25 09:00 | 0,221 | 2,21 |
| 28 | CO | 2008-10-25 10:00 | 0,221 | 2,21 |
| 28 | CO | 2008-10-25 11:00 | 0,224 | 2,24 |
| 28 | CO | 2008-10-25 12:00 | 0,189 | 1,89 |
| 28 | CO | 2008-10-25 13:00 | 0,276 | 2,76 |
| 28 | CO | 2008-10-25 14:00 | 0,230 | 2,30 |
| 28 | CO | 2008-10-25 15:00 | 0,195 | 1,95 |
| 28 | CO | 2008-10-25 16:00 | 0,192 | 1,92 |
| 28 | CO | 2008-10-25 17:00 | 0,155 | 1,55 |
| 28 | CO | 2008-10-25 18:00 | 0,167 | 1,67 |
| 28 | CO | 2008-10-25 19:00 | 0,258 | 2,58 |
| 28 | CO | 2008-10-25 20:00 | 0,200 | 2,00 |
| 28 | CO | 2008-10-25 21:00 | 0,212 | 2,12 |
| 28 | CO | 2008-10-25 22:00 | 0,212 | 2,12 |
| 28 | CO | 2008-10-25 23:00 | 0,158 | 1,58 |
| 28 | CO | 2008-10-26 00:00 | 0,127 | 1,27 |
| 28 | CO | 2008-10-26 01:00 | 0,138 | 1,38 |
| 28 | CO | 2008-10-26 02:00 | 0,138 | 1,38 |
| 28 | CO | 2008-10-26 03:00 | 0,105 | 1,05 |
| 28 | CO | 2008-10-26 04:00 | 0,086 | 0,86 |
| 28 | CO | 2008-10-26 05:00 | 0,100 | 1,00 |
| 28 | CO | 2008-10-26 06:00 | 0,115 | 1,15 |
| 28 | CO | 2008-10-26 07:00 | 0,171 | 1,71 |
| 28 | CO | 2008-10-26 08:00 | 0,187 | 1,87 |
| 28 | CO | 2008-10-26 09:00 | 0,180 | 1,80 |
| 28 | CO | 2008-10-26 10:00 | 0,207 | 2,07 |
| 28 | CO | 2008-10-26 11:00 | 0,221 | 2,21 |
| 28 | CO | 2008-10-26 12:00 | 0,282 | 2,82 |
| 28 | CO | 2008-10-26 13:00 | 0,268 | 2,68 |
| 28 | CO | 2008-10-26 14:00 | 0,229 | 2,29 |
| 28 | CO | 2008-10-26 15:00 | 0,163 | 1,63 |
| 28 | CO | 2008-10-26 16:00 | 0,237 | 2,37 |
| 28 | CO | 2008-10-26 17:00 | 0,219 | 2,19 |
| 28 | CO | 2008-10-26 18:00 | 0,176 | 1,76 |
| 28 | CO | 2008-10-26 19:00 | 0,173 | 1,73 |
| 28 | CO | 2008-10-26 20:00 | 0,181 | 1,81 |
| 28 | CO | 2008-10-26 21:00 | 0,124 | 1,24 |
| 28 | CO | 2008-10-26 22:00 | 0,104 | 1,04 |
| 28 | CO | 2008-10-26 23:00 | 0,089 | 0,89 |
| 28 | CO | 2008-10-27 00:00 | 0,090 | 0,90 |
| 28 | CO | 2008-10-27 01:00 | 0,105 | 1,05 |
| 28 | CO | 2008-10-27 02:00 | 0,092 | 0,92 |
| 28 | CO | 2008-10-27 03:00 | 0,104 | 1,04 |

| POSTE | GAZ | TEMPS | VALEUR |
|-------|-----|------------------|--------|
| 28 | O3 | 2008-10-22 21:00 | 26,82 |
| 28 | O3 | 2008-10-22 22:00 | 23,75 |
| 28 | O3 | 2008-10-22 23:00 | 26,28 |
| 28 | O3 | 2008-10-23 00:00 | 24,12 |
| 28 | O3 | 2008-10-23 01:00 | 14,99 |
| 28 | O3 | 2008-10-23 02:00 | 7,69 |
| 28 | O3 | 2008-10-23 03:00 | 10,75 |
| 28 | O3 | 2008-10-23 04:00 | 10,76 |
| 28 | O3 | 2008-10-23 05:00 | 1,03 |
| 28 | O3 | 2008-10-23 06:00 | 1,22 |
| 28 | O3 | 2008-10-23 07:00 | 2,45 |
| 28 | O3 | 2008-10-23 08:00 | 9,44 |
| 28 | O3 | 2008-10-23 09:00 | 18,87 |
| 28 | O3 | 2008-10-23 10:00 | 25,13 |
| 28 | O3 | 2008-10-23 11:00 | 19,13 |
| 28 | O3 | 2008-10-23 12:00 | 18,42 |
| 28 | O3 | 2008-10-23 13:00 | 19,73 |
| 28 | O3 | 2008-10-23 14:00 | 16,64 |
| 28 | O3 | 2008-10-23 15:00 | 9,38 |
| 28 | O3 | 2008-10-23 16:00 | 5,42 |
| 28 | O3 | 2008-10-23 17:00 | 4,72 |
| 28 | O3 | 2008-10-23 18:00 | 2,17 |
| 28 | O3 | 2008-10-23 19:00 | 2,29 |
| 28 | O3 | 2008-10-23 20:00 | 2,47 |
| 28 | O3 | 2008-10-23 21:00 | 3,43 |
| 28 | O3 | 2008-10-23 22:00 | 1,21 |
| 28 | O3 | 2008-10-23 23:00 | 2,09 |
| 28 | O3 | 2008-10-24 00:00 | 1,11 |
| 28 | O3 | 2008-10-24 01:00 | 4,31 |
| 28 | O3 | 2008-10-24 02:00 | 7,42 |
| 28 | O3 | 2008-10-24 03:00 | 1,89 |
| 28 | O3 | 2008-10-24 04:00 | 1,63 |
| 28 | O3 | 2008-10-24 05:00 | 1,83 |
| 28 | O3 | 2008-10-24 06:00 | 2,34 |
| 28 | O3 | 2008-10-24 07:00 | 3,17 |
| 28 | O3 | 2008-10-24 08:00 | 5,80 |
| 28 | O3 | 2008-10-24 09:00 | 11,49 |
| 28 | O3 | 2008-10-24 10:00 | 28,51 |
| 28 | O3 | 2008-10-24 11:00 | 27,90 |
| 28 | O3 | 2008-10-24 12:00 | 26,87 |
| 28 | O3 | 2008-10-24 13:00 | 32,47 |
| 28 | O3 | 2008-10-24 14:00 | 39,85 |
| 28 | O3 | 2008-10-24 15:00 | 43,66 |
| 28 | O3 | 2008-10-24 16:00 | 31,00 |
| 28 | O3 | 2008-10-24 17:00 | 6,88 |
| 28 | O3 | 2008-10-24 18:00 | 13,98 |
| 28 | O3 | 2008-10-24 19:00 | 25,06 |
| 28 | O3 | 2008-10-24 20:00 | 32,49 |
| 28 | O3 | 2008-10-24 21:00 | 32,11 |
| 28 | O3 | 2008-10-24 22:00 | 28,99 |
| 28 | O3 | 2008-10-24 23:00 | 28,34 |
| 28 | O3 | 2008-10-25 00:00 | 25,17 |
| 28 | O3 | 2008-10-25 01:00 | 23,83 |
| 28 | O3 | 2008-10-25 02:00 | 18,36 |
| 28 | O3 | 2008-10-25 03:00 | 16,01 |
| 28 | O3 | 2008-10-25 04:00 | 11,20 |
| 28 | O3 | 2008-10-25 05:00 | 4,80 |
| 28 | O3 | 2008-10-25 06:00 | 3,85 |
| 28 | O3 | 2008-10-25 07:00 | 10,99 |
| 28 | O3 | 2008-10-25 08:00 | 15,45 |
| 28 | O3 | 2008-10-25 09:00 | 24,08 |
| 28 | O3 | 2008-10-25 10:00 | 25,66 |
| 28 | O3 | 2008-10-25 11:00 | 27,16 |
| 28 | O3 | 2008-10-25 12:00 | 39,67 |
| 28 | O3 | 2008-10-25 13:00 | 28,89 |
| 28 | O3 | 2008-10-25 14:00 | 23,80 |
| 28 | O3 | 2008-10-25 15:00 | 24,63 |
| 28 | O3 | 2008-10-25 16:00 | 25,23 |
| 28 | O3 | 2008-10-25 17:00 | 33,40 |
| 28 | O3 | 2008-10-25 18:00 | 37,57 |
| 28 | O3 | 2008-10-25 19:00 | 24,92 |
| 28 | O3 | 2008-10-25 20:00 | 33,12 |
| 28 | O3 | 2008-10-25 21:00 | 34,02 |
| 28 | O3 | 2008-10-25 22:00 | 37,16 |
| 28 | O3 | 2008-10-25 23:00 | 41,50 |
| 28 | O3 | 2008-10-26 00:00 | 38,24 |
| 28 | O3 | 2008-10-26 01:00 | 30,40 |
| 28 | O3 | 2008-10-26 02:00 | 24,55 |
| 28 | O3 | 2008-10-26 03:00 | 19,16 |
| 28 | O3 | 2008-10-26 04:00 | 13,67 |
| 28 | O3 | 2008-10-26 05:00 | 26,13 |
| 28 | O3 | 2008-10-26 06:00 | 25,51 |
| 28 | O3 | 2008-10-26 07:00 | 26,75 |
| 28 | O3 | 2008-10-26 08:00 | 28,22 |
| 28 | O3 | 2008-10-26 09:00 | 34,81 |
| 28 | O3 | 2008-10-26 10:00 | 41,59 |
| 28 | O3 | 2008-10-26 11:00 | 45,19 |
| 28 | O3 | 2008-10-26 12:00 | 45,75 |
| 28 | O3 | 2008-10-26 13:00 | 44,21 |
| 28 | O3 | 2008-10-26 14:00 | 47,14 |
| 28 | O3 | 2008-10-26 15:00 | 49,16 |
| 28 | O3 | 2008-10-26 16:00 | 35,75 |
| 28 | O3 | 2008-10-26 17:00 | 35,85 |
| 28 | O3 | 2008-10-26 18:00 | 41,21 |
| 28 | O3 | 2008-10-26 19:00 | 42,24 |
| 28 | O3 | 2008-10-26 20:00 | 42,42 |
| 28 | O3 | 2008-10-26 21:00 | 47,63 |
| 28 | O3 | 2008-10-26 22:00 | 51,24 |
| 28 | O3 | 2008-10-26 23:00 | 49,33 |
| 28 | O3 | 2008-10-27 00:00 | 57,17 |
| 28 | O3 | 2008-10-27 01:00 | 58,46 |
| 28 | O3 | 2008-10-27 02:00 | 53,26 |
| 28 | O3 | 2008-10-27 03:00 | 49,51 |

| POSTE | GAZ | TEMPS | VALEUR (mg) | Valeur (0,1mg) |
|-------|-----|------------------|-------------|----------------|
| 28 | CO | 2008-10-27 04:00 | 0,151 | 1,51 |
| 28 | CO | 2008-10-27 05:00 | 0,296 | 2,96 |
| 28 | CO | 2008-10-27 06:00 | 0,314 | 3,14 |
| 28 | CO | 2008-10-27 07:00 | 0,332 | 3,32 |
| 28 | CO | 2008-10-27 08:00 | 0,362 | 3,62 |
| 28 | CO | 2008-10-27 10:00 | 0,238 | 2,38 |
| 28 | CO | 2008-10-27 11:00 | 0,250 | 2,50 |
| 28 | CO | 2008-10-27 12:00 | 0,296 | 2,96 |
| 28 | CO | 2008-10-27 13:00 | 0,250 | 2,50 |
| 28 | CO | 2008-10-27 14:00 | 0,424 | 4,24 |
| 28 | CO | 2008-10-27 15:00 | 0,464 | 4,64 |
| 28 | CO | 2008-10-27 16:00 | 0,608 | 6,08 |
| 28 | CO | 2008-10-27 17:00 | 0,612 | 6,12 |
| 28 | CO | 2008-10-27 18:00 | 0,478 | 4,78 |
| 28 | CO | 2008-10-27 19:00 | 0,534 | 5,34 |
| 28 | CO | 2008-10-27 20:00 | 0,391 | 3,91 |
| 28 | CO | 2008-10-27 21:00 | 0,328 | 3,28 |
| 28 | CO | 2008-10-27 22:00 | 0,183 | 1,83 |
| 28 | CO | 2008-10-27 23:00 | 0,132 | 1,32 |
| 28 | CO | 2008-10-28 00:00 | 0,128 | 1,28 |
| 28 | CO | 2008-10-28 01:00 | 0,210 | 2,10 |
| 28 | CO | 2008-10-28 02:00 | 0,133 | 1,33 |
| 28 | CO | 2008-10-28 03:00 | 0,148 | 1,48 |
| 28 | CO | 2008-10-28 04:00 | 0,149 | 1,49 |
| 28 | CO | 2008-10-28 05:00 | 0,215 | 2,15 |
| 28 | CO | 2008-10-28 06:00 | 0,225 | 2,25 |
| 28 | CO | 2008-10-28 07:00 | 0,227 | 2,27 |
| 28 | CO | 2008-10-28 08:00 | 0,391 | 3,91 |
| 28 | CO | 2008-10-28 09:00 | 0,517 | 5,17 |
| 28 | CO | 2008-10-28 10:00 | 0,112 | 1,12 |
| 28 | CO | 2008-10-28 11:00 | 0,129 | 1,29 |
| 28 | CO | 2008-10-28 12:00 | 0,136 | 1,36 |
| 28 | CO | 2008-10-28 13:00 | 0,149 | 1,49 |
| 28 | CO | 2008-10-28 14:00 | 0,255 | 2,55 |
| 28 | CO | 2008-10-28 15:00 | 0,259 | 2,59 |
| 28 | CO | 2008-10-28 16:00 | 0,305 | 3,05 |
| 28 | CO | 2008-10-28 17:00 | 0,316 | 3,16 |
| 28 | CO | 2008-10-28 18:00 | 0,221 | 2,21 |
| 28 | CO | 2008-10-28 19:00 | 0,124 | 1,24 |
| 28 | CO | 2008-10-28 20:00 | 0,096 | 0,96 |
| 28 | CO | 2008-10-28 21:00 | 0,150 | 1,50 |
| 28 | CO | 2008-10-28 22:00 | 0,102 | 1,02 |
| 28 | CO | 2008-10-28 23:00 | 0,064 | 0,64 |
| 28 | CO | 2008-10-29 00:00 | 0,048 | 0,48 |
| 28 | CO | 2008-10-29 01:00 | 0,052 | 0,52 |
| 28 | CO | 2008-10-29 02:00 | 0,072 | 0,72 |
| 28 | CO | 2008-10-29 03:00 | 0,053 | 0,53 |
| 28 | CO | 2008-10-29 04:00 | 0,085 | 0,85 |
| 28 | CO | 2008-10-29 05:00 | 0,148 | 1,48 |
| 28 | CO | 2008-10-29 06:00 | 0,188 | 1,88 |
| 28 | CO | 2008-10-29 07:00 | 0,241 | 2,41 |
| 28 | CO | 2008-10-29 08:00 | 0,232 | 2,32 |
| 28 | CO | 2008-10-29 09:00 | 0,222 | 2,22 |
| 28 | CO | 2008-10-29 10:00 | 0,136 | 1,36 |
| 28 | CO | 2008-10-29 11:00 | 0,121 | 1,21 |
| 28 | CO | 2008-10-29 12:00 | 0,152 | 1,52 |
| 28 | CO | 2008-10-29 13:00 | 0,223 | 2,23 |
| 28 | CO | 2008-10-29 14:00 | 0,275 | 2,75 |
| 28 | CO | 2008-10-29 15:00 | 0,219 | 2,19 |
| 28 | CO | 2008-10-29 16:00 | 0,196 | 1,96 |
| 28 | CO | 2008-10-29 17:00 | 0,138 | 1,38 |
| 28 | CO | 2008-10-29 18:00 | 0,092 | 0,92 |
| 28 | CO | 2008-10-29 19:00 | 0,052 | 0,52 |
| 28 | CO | 2008-10-29 20:00 | 0,045 | 0,45 |
| 28 | CO | 2008-10-29 21:00 | 0,043 | 0,43 |
| 28 | CO | 2008-10-29 22:00 | 0,041 | 0,41 |
| 28 | CO | 2008-10-29 23:00 | 0,010 | 0,10 |
| 28 | CO | 2008-10-30 00:00 | 0,000 | 0,00 |
| 28 | CO | 2008-10-30 01:00 | 0,000 | 0,00 |
| 28 | CO | 2008-10-30 02:00 | 0,009 | 0,09 |
| 28 | CO | 2008-10-30 03:00 | 0,000 | 0,00 |
| 28 | CO | 2008-10-30 04:00 | 0,037 | 0,37 |
| 28 | CO | 2008-10-30 05:00 | 0,148 | 1,48 |
| 28 | CO | 2008-10-30 06:00 | 0,251 | 2,51 |
| 28 | CO | 2008-10-30 07:00 | 0,274 | 2,74 |
| 28 | CO | 2008-10-30 08:00 | 0,260 | 2,60 |
| 28 | CO | 2008-10-30 09:00 | 0,178 | 1,78 |
| 28 | CO | 2008-10-30 10:00 | 0,176 | 1,76 |
| 28 | CO | 2008-10-30 11:00 | 0,269 | 2,69 |
| 28 | CO | 2008-10-30 12:00 | 0,183 | 1,83 |
| 28 | CO | 2008-10-30 13:00 | 0,245 | 2,45 |
| 28 | CO | 2008-10-30 14:00 | 0,294 | 2,94 |
| 28 | CO | 2008-10-30 15:00 | 0,304 | 3,04 |
| 28 | CO | 2008-10-30 16:00 | 0,400 | 4,00 |
| 28 | CO | 2008-10-30 17:00 | 0,441 | 4,41 |
| 28 | CO | 2008-10-30 18:00 | 0,421 | 4,21 |
| 28 | CO | 2008-10-30 19:00 | 0,340 | 3,40 |
| 28 | CO | 2008-10-30 20:00 | 0,226 | 2,26 |
| 28 | CO | 2008-10-30 21:00 | 0,120 | 1,20 |
| 28 | CO | 2008-10-30 22:00 | 0,104 | 1,04 |
| 28 | CO | 2008-10-30 23:00 | 0,064 | 0,64 |
| 28 | CO | 2008-10-31 00:00 | 0,015 | 0,15 |
| 28 | CO | 2008-10-31 01:00 | 0,001 | 0,01 |
| 28 | CO | 2008-10-31 02:00 | 0,000 | 0,00 |
| 28 | CO | 2008-10-31 03:00 | 0,000 | 0,00 |
| 28 | CO | 2008-10-31 04:00 | 0,073 | 0,73 |
| 28 | CO | 2008-10-31 05:00 | 0,209 | 2,09 |
| 28 | CO | 2008-10-31 06:00 | 0,321 | 3,21 |
| 28 | CO | 2008-10-31 07:00 | 0,333 | 3,33 |
| 28 | CO | 2008-10-31 08:00 | 0,348 | 3,48 |
| 28 | CO | 2008-10-31 09:00 | 0,205 | 2,05 |
| 28 | CO | 2008-10-31 10:00 | 0,328 | 3,28 |
| 28 | CO | 2008-10-31 11:00 | 0,385 | 3,85 |

| POSTE | GAZ | TEMPS | VALEUR |
|-------|-----|------------------|--------|
| 28 | O3 | 2008-10-27 04:00 | 38,74 |
| 28 | O3 | 2008-10-27 05:00 | 24,57 |
| 28 | O3 | 2008-10-27 06:00 | 22,52 |
| 28 | O3 | 2008-10-27 07:00 | 18,54 |
| 28 | O3 | 2008-10-27 08:00 | 17,69 |
| 28 | O3 | 2008-10-27 09:00 | 28,44 |
| 28 | O3 | 2008-10-27 10:00 | 35,76 |
| 28 | O3 | 2008-10-27 11:00 | 32,11 |
| 28 | O3 | 2008-10-27 12:00 | 28,65 |
| 28 | O3 | 2008-10-27 13:00 | 31,08 |
| 28 | O3 | 2008-10-27 14:00 | 20,71 |
| 28 | O3 | 2008-10-27 15:00 | 19,09 |
| 28 | O3 | 2008-10-27 16:00 | 12,54 |
| 28 | O3 | 2008-10-27 17:00 | 10,88 |
| 28 | O3 | 2008-10-27 18:00 | 8,95 |
| 28 | O3 | 2008-10-27 19:00 | 5,29 |
| 28 | O3 | 2008-10-27 20:00 | 8,77 |
| 28 | O3 | 2008-10-27 21:00 | 18,59 |
| 28 | O3 | 2008-10-27 22:00 | 31,70 |
| 28 | O3 | 2008-10-27 23:00 | 33,25 |
| 28 | O3 | 2008-10-28 00:00 | 29,30 |
| 28 | O3 | 2008-10-28 01:00 | 15,22 |
| 28 | O3 | 2008-10-28 02:00 | 22,64 |
| 28 | O3 | 2008-10-28 03:00 | 15,24 |
| 28 | O3 | 2008-10-28 04:00 | 12,49 |
| 28 | O3 | 2008-10-28 05:00 | 11,76 |
| 28 | O3 | 2008-10-28 06:00 | 19,78 |
| 28 | O3 | 2008-10-28 07:00 | 20,24 |
| 28 | O3 | 2008-10-28 08:00 | 23,86 |
| 28 | O3 | 2008-10-28 09:00 | 25,55 |
| 28 | O3 | 2008-10-28 10:00 | 23,16 |
| 28 | O3 | 2008-10-28 11:00 | 18,72 |
| 28 | O3 | 2008-10-28 12:00 | 15,94 |
| 28 | O3 | 2008-10-28 13:00 | 13,28 |
| 28 | O3 | 2008-10-28 14:00 | 10,67 |
| 28 | O3 | 2008-10-28 15:00 | 13,80 |
| 28 | O3 | 2008-10-28 16:00 | 13,48 |
| 28 | O3 | 2008-10-28 17:00 | 13,05 |
| 28 | O3 | 2008-10-28 18:00 | 13,18 |
| 28 | O3 | 2008-10-28 19:00 | 19,58 |
| 28 | O3 | 2008-10-28 20:00 | 21,63 |
| 28 | O3 | 2008-10-28 21:00 | 10,70 |
| 28 | O3 | 2008-10-28 22:00 | 13,82 |
| 28 | O3 | 2008-10-28 23:00 | 20,25 |
| 28 | O3 | 2008-10-29 00:00 | 28,16 |
| 28 | O3 | 2008-10-29 01:00 | 33,68 |
| 28 | O3 | 2008-10-29 02:00 | 37,16 |
| 28 | O3 | 2008-10-29 03:00 | 38,86 |
| 28 | O3 | 2008-10-29 04:00 | 36,36 |
| 28 | O3 | 2008-10-29 05:00 | 31,28 |
| 28 | O3 | 2008-10-29 06:00 | 27,91 |
| 28 | O3 | 2008-10-29 07:00 | 20,58 |
| 28 | O3 | 2008-10-29 08:00 | 18,83 |
| 28 | O3 | 2008-10-29 09:00 | 18,64 |
| 28 | O3 | 2008-10-29 10:00 | 21,83 |
| 28 | O3 | 2008-10-29 11:00 | 27,15 |
| 28 | O3 | 2008-10-29 12:00 | 22,92 |
| 28 | O3 | 2008-10-29 13:00 | 17,85 |
| 28 | O3 | 2008-10-29 14:00 | 23,47 |
| 28 | O3 | 2008-10-29 15:00 | 30,07 |
| 28 | O3 | 2008-10-29 16:00 | 30,49 |
| 28 | O3 | 2008-10-29 17:00 | 34,54 |
| 28 | O3 | 2008-10-29 18:00 | 39,40 |
| 28 | O3 | 2008-10-29 19:00 | 42,73 |
| 28 | O3 | 2008-10-29 20:00 | 43,05 |
| 28 | O3 | 2008-10-29 21:00 | 45,01 |
| 28 | O3 | 2008-10-29 22:00 | 46,21 |
| 28 | O3 | 2008-10-29 23:00 | 48,48 |
| 28 | O3 | 2008-10-30 00:00 | 47,97 |
| 28 | O3 | 2008-10-30 01:00 | 44,61 |
| 28 | O3 | 2008-10-30 02:00 | 41,29 |
| 28 | O3 | 2008-10-30 03:00 | 43,48 |
| 28 | O3 | 2008-10-30 04:00 | 36,15 |
| 28 | O3 | 2008-10-30 05:00 | 24,16 |
| 28 | O3 | 2008-10-30 06:00 | 18,34 |
| 28 | O3 | 2008-10-30 07:00 | 17,26 |
| 28 | O3 | 2008-10-30 08:00 | 19,75 |
| 28 | O3 | 2008-10-30 09:00 | 23,30 |
| 28 | O3 | 2008-10-30 10:00 | 25,59 |
| 28 | O3 | 2008-10-30 11:00 | 20,99 |
| 28 | O3 | 2008-10-30 12:00 | 25,17 |
| 28 | O3 | 2008-10-30 13:00 | 21,69 |
| 28 | O3 | 2008-10-30 14:00 | 23,67 |
| 28 | O3 | 2008-10-30 15:00 | 23,62 |
| 28 | O3 | 2008-10-30 16:00 | 19,27 |
| 28 | O3 | 2008-10-30 17:00 | 10,80 |
| 28 | O3 | 2008-10-30 18:00 | 8,59 |
| 28 | O3 | 2008-10-30 19:00 | 8,40 |
| 28 | O3 | 2008-10-30 20:00 | 21,10 |
| 28 | O3 | 2008-10-30 21:00 | 25,99 |
| 28 | O3 | 2008-10-30 22:00 | 17,88 |
| 28 | O3 | 2008-10-30 23:00 | 16,56 |
| 28 | O3 | 2008-10-31 00:00 | 19,81 |
| 28 | O3 | 2008-10-31 01:00 | 20,60 |
| 28 | O3 | 2008-10-31 02:00 | 24,66 |
| 28 | O3 | 2008-10-31 03:00 | 22,57 |
| 28 | O3 | 2008-10-31 04:00 | 20,42 |
| 28 | O3 | 2008-10-31 05:00 | 15,65 |
| 28 | O3 | 2008-10-31 06:00 | 4,08 |
| 28 | O3 | 2008-10-31 07:00 | 9,10 |
| 28 | O3 | 2008-10-31 08:00 | 9,96 |
| 28 | O3 | 2008-10-31 09:00 | 21,23 |
| 28 | O3 | 2008-10-31 10:00 | 22,68 |

| POSTE | GAZ | TEMPS | VALEUR (mg) | Valeur (0,1mg) |
|-------|-----|------------------|-------------|----------------|
| 28 | CO | 2008-10-31 12:00 | 0,315 | 3,15 |
| 28 | CO | 2008-10-31 13:00 | 0,334 | 3,34 |
| 28 | CO | 2008-10-31 14:00 | 0,525 | 5,25 |
| 28 | CO | 2008-10-31 15:00 | 0,509 | 5,09 |
| 28 | CO | 2008-10-31 16:00 | 0,635 | 6,35 |
| 28 | CO | 2008-10-31 17:00 | 0,815 | 8,15 |
| 28 | CO | 2008-10-31 18:00 | 0,691 | 6,91 |
| 28 | CO | 2008-10-31 19:00 | 0,985 | 9,85 |
| 28 | CO | 2008-10-31 20:00 | 1,069 | 10,69 |
| 28 | CO | 2008-10-31 21:00 | 0,488 | 4,88 |
| 28 | CO | 2008-10-31 22:00 | 0,138 | 1,38 |
| 28 | CO | 2008-10-31 23:00 | 0,094 | 0,94 |
| 28 | CO | 2008-11-01 00:00 | 0,092 | 0,92 |
| 28 | CO | 2008-11-01 01:00 | 0,068 | 0,68 |
| 28 | CO | 2008-11-01 02:00 | 0,086 | 0,86 |
| 28 | CO | 2008-11-01 03:00 | 0,117 | 1,17 |
| 28 | CO | 2008-11-01 04:00 | 0,165 | 1,65 |
| 28 | CO | 2008-11-01 05:00 | 0,149 | 1,49 |
| 28 | CO | 2008-11-01 06:00 | 0,104 | 1,04 |
| 28 | CO | 2008-11-01 07:00 | 0,146 | 1,46 |
| 28 | CO | 2008-11-01 08:00 | 0,123 | 1,23 |
| 28 | CO | 2008-11-01 09:00 | 0,128 | 1,28 |
| 28 | CO | 2008-11-01 10:00 | 0,103 | 1,03 |
| 28 | CO | 2008-11-01 11:00 | 0,191 | 1,91 |
| 28 | CO | 2008-11-01 12:00 | 0,255 | 2,55 |
| 28 | CO | 2008-11-01 13:00 | 0,222 | 2,22 |
| 28 | CO | 2008-11-01 14:00 | 0,217 | 2,17 |
| 28 | CO | 2008-11-01 15:00 | 0,194 | 1,94 |
| 28 | CO | 2008-11-01 16:00 | 0,186 | 1,86 |
| 28 | CO | 2008-11-01 17:00 | 0,230 | 2,30 |
| 28 | CO | 2008-11-01 18:00 | 0,207 | 2,07 |
| 28 | CO | 2008-11-01 19:00 | 0,203 | 2,03 |
| 28 | CO | 2008-11-01 20:00 | 0,454 | 4,54 |
| 28 | CO | 2008-11-01 21:00 | 0,654 | 6,54 |
| 28 | CO | 2008-11-01 22:00 | 0,643 | 6,43 |
| 28 | CO | 2008-11-01 23:00 | 0,357 | 3,57 |
| 28 | CO | 2008-11-02 00:00 | 0,207 | 2,07 |
| 28 | CO | 2008-11-02 01:00 | 0,130 | 1,30 |
| 28 | CO | 2008-11-02 02:00 | 0,118 | 1,18 |
| 28 | CO | 2008-11-02 03:00 | 0,067 | 0,67 |
| 28 | CO | 2008-11-02 04:00 | 0,064 | 0,64 |
| 28 | CO | 2008-11-02 05:00 | 0,092 | 0,92 |
| 28 | CO | 2008-11-02 06:00 | 0,128 | 1,28 |
| 28 | CO | 2008-11-02 07:00 | 0,275 | 2,75 |
| 28 | CO | 2008-11-02 08:00 | 0,232 | 2,32 |
| 28 | CO | 2008-11-02 09:00 | 0,029 | 0,29 |
| 28 | CO | 2008-11-02 10:00 | 0,027 | 0,27 |
| 28 | CO | 2008-11-02 11:00 | 0,129 | 1,29 |
| 28 | CO | 2008-11-02 12:00 | 0,248 | 2,48 |
| 28 | CO | 2008-11-02 13:00 | 0,233 | 2,33 |
| 28 | CO | 2008-11-02 14:00 | 0,171 | 1,71 |
| 28 | CO | 2008-11-02 15:00 | 0,120 | 1,20 |
| 28 | CO | 2008-11-02 16:00 | 0,184 | 1,84 |
| 28 | CO | 2008-11-02 17:00 | 0,233 | 2,33 |
| 28 | CO | 2008-11-02 18:00 | 0,215 | 2,15 |
| 28 | CO | 2008-11-02 19:00 | 0,112 | 1,12 |
| 28 | CO | 2008-11-02 20:00 | 0,115 | 1,15 |
| 28 | CO | 2008-11-02 21:00 | 0,085 | 0,85 |
| 28 | CO | 2008-11-02 22:00 | 0,122 | 1,22 |
| 28 | CO | 2008-11-02 23:00 | 0,173 | 1,73 |
| 28 | CO | 2008-11-03 00:00 | 0,091 | 0,91 |
| 28 | CO | 2008-11-03 01:00 | 0,081 | 0,81 |
| 28 | CO | 2008-11-03 02:00 | 0,061 | 0,61 |
| 28 | CO | 2008-11-03 03:00 | 0,025 | 0,25 |
| 28 | CO | 2008-11-03 04:00 | 0,051 | 0,51 |
| 28 | CO | 2008-11-03 05:00 | 0,102 | 1,02 |
| 28 | CO | 2008-11-03 06:00 | 0,299 | 2,99 |
| 28 | CO | 2008-11-03 07:00 | 0,371 | 3,71 |
| 28 | CO | 2008-11-03 08:00 | 0,344 | 3,44 |
| 28 | CO | 2008-11-03 09:00 | 0,294 | 2,94 |
| 28 | CO | 2008-11-03 10:00 | 0,276 | 2,76 |
| 28 | CO | 2008-11-03 12:00 | 0,242 | 2,42 |
| 28 | CO | 2008-11-03 13:00 | 0,365 | 3,65 |
| 28 | CO | 2008-11-03 14:00 | 0,408 | 4,08 |
| 28 | CO | 2008-11-03 15:00 | 0,436 | 4,36 |
| 28 | CO | 2008-11-03 16:00 | 0,472 | 4,72 |
| 28 | CO | 2008-11-03 17:00 | 0,738 | 7,38 |
| 28 | CO | 2008-11-03 18:00 | 0,737 | 7,37 |
| 28 | CO | 2008-11-03 19:00 | 0,430 | 4,30 |
| 28 | CO | 2008-11-03 20:00 | 0,560 | 5,60 |
| 28 | CO | 2008-11-03 21:00 | 0,344 | 3,44 |
| 28 | CO | 2008-11-03 22:00 | 0,861 | 8,61 |
| 28 | CO | 2008-11-03 23:00 | 1,189 | 11,89 |
| 28 | CO | 2008-11-04 00:00 | 1,331 | 13,31 |
| 28 | CO | 2008-11-04 01:00 | 1,072 | 10,72 |
| 28 | CO | 2008-11-04 02:00 | 1,001 | 10,01 |
| 28 | CO | 2008-11-04 03:00 | 0,237 | 2,37 |
| 28 | CO | 2008-11-04 04:00 | 0,140 | 1,40 |
| 28 | CO | 2008-11-04 05:00 | 0,157 | 1,57 |
| 28 | CO | 2008-11-04 06:00 | 0,269 | 2,69 |
| 28 | CO | 2008-11-04 07:00 | 0,345 | 3,45 |
| 28 | CO | 2008-11-04 08:00 | 0,454 | 4,54 |
| 28 | CO | 2008-11-04 09:00 | 0,322 | 3,22 |
| 28 | CO | 2008-11-04 10:00 | 0,269 | 2,69 |
| 28 | CO | 2008-11-04 11:00 | 0,291 | 2,91 |
| 28 | CO | 2008-11-04 13:00 | 0,455 | 4,55 |
| 28 | CO | 2008-11-04 14:00 | 0,688 | 6,88 |
| 28 | CO | 2008-11-04 15:00 | 0,476 | 4,76 |
| 28 | CO | 2008-11-04 16:00 | 0,604 | 6,04 |
| 28 | CO | 2008-11-04 17:00 | 0,661 | 6,61 |
| 28 | CO | 2008-11-04 18:00 | 0,543 | 5,43 |
| 28 | CO | 2008-11-04 19:00 | 0,525 | 5,25 |
| 28 | CO | 2008-11-04 20:00 | 0,461 | 4,61 |

| POSTE | GAZ | TEMPS | VALEUR |
|-------|-----|------------------|--------|
| 28 | O3 | 2008-10-31 11:00 | 22,65 |
| 28 | O3 | 2008-10-31 12:00 | 27,91 |
| 28 | O3 | 2008-10-31 13:00 | 28,53 |
| 28 | O3 | 2008-10-31 14:00 | 21,25 |
| 28 | O3 | 2008-10-31 15:00 | 20,99 |
| 28 | O3 | 2008-10-31 16:00 | 12,28 |
| 28 | O3 | 2008-10-31 17:00 | 3,33 |
| 28 | O3 | 2008-10-31 18:00 | 3,12 |
| 28 | O3 | 2008-10-31 19:00 | 1,37 |
| 28 | O3 | 2008-10-31 20:00 | 1,85 |
| 28 | O3 | 2008-10-31 21:00 | 13,51 |
| 28 | O3 | 2008-10-31 22:00 | 31,46 |
| 28 | O3 | 2008-10-31 23:00 | 34,17 |
| 28 | O3 | 2008-11-01 00:00 | 32,52 |
| 28 | O3 | 2008-11-01 01:00 | 36,39 |
| 28 | O3 | 2008-11-01 02:00 | 34,76 |
| 28 | O3 | 2008-11-01 03:00 | 24,09 |
| 28 | O3 | 2008-11-01 04:00 | 15,03 |
| 28 | O3 | 2008-11-01 05:00 | 14,60 |
| 28 | O3 | 2008-11-01 06:00 | 20,65 |
| 28 | O3 | 2008-11-01 07:00 | 19,32 |
| 28 | O3 | 2008-11-01 08:00 | 32,08 |
| 28 | O3 | 2008-11-01 09:00 | 38,22 |
| 28 | O3 | 2008-11-01 10:00 | 41,55 |
| 28 | O3 | 2008-11-01 11:00 | 37,31 |
| 28 | O3 | 2008-11-01 12:00 | 37,96 |
| 28 | O3 | 2008-11-01 13:00 | 39,05 |
| 28 | O3 | 2008-11-01 14:00 | 39,04 |
| 28 | O3 | 2008-11-01 15:00 | 39,00 |
| 28 | O3 | 2008-11-01 16:00 | 37,11 |
| 28 | O3 | 2008-11-01 17:00 | 28,63 |
| 28 | O3 | 2008-11-01 18:00 | 27,78 |
| 28 | O3 | 2008-11-01 19:00 | 25,33 |
| 28 | O3 | 2008-11-01 20:00 | 11,48 |
| 28 | O3 | 2008-11-01 21:00 | 4,85 |
| 28 | O3 | 2008-11-01 22:00 | 5,88 |
| 28 | O3 | 2008-11-01 23:00 | 8,59 |
| 28 | O3 | 2008-11-02 00:00 | 19,24 |
| 28 | O3 | 2008-11-02 01:00 | 24,24 |
| 28 | O3 | 2008-11-02 02:00 | 31,20 |
| 28 | O3 | 2008-11-02 03:00 | 34,66 |
| 28 | O3 | 2008-11-02 04:00 | 30,76 |
| 28 | O3 | 2008-11-02 05:00 | 22,18 |
| 28 | O3 | 2008-11-02 06:00 | 15,71 |
| 28 | O3 | 2008-11-02 07:00 | 9,10 |
| 28 | O3 | 2008-11-02 08:00 | 22,20 |
| 28 | O3 | 2008-11-02 09:00 | 45,90 |
| 28 | O3 | 2008-11-02 10:00 | 49,82 |
| 28 | O3 | 2008-11-02 11:00 | 45,37 |
| 28 | O3 | 2008-11-02 12:00 | 38,22 |
| 28 | O3 | 2008-11-02 13:00 | 41,13 |
| 28 | O3 | 2008-11-02 14:00 | 45,78 |
| 28 | O3 | 2008-11-02 15:00 | 45,01 |
| 28 | O3 | 2008-11-02 16:00 | 32,67 |
| 28 | O3 | 2008-11-02 17:00 | 23,85 |
| 28 | O3 | 2008-11-02 18:00 | 19,57 |
| 28 | O3 | 2008-11-02 19:00 | 28,91 |
| 28 | O3 | 2008-11-02 20:00 | 31,13 |
| 28 | O3 | 2008-11-02 21:00 | 32,11 |
| 28 | O3 | 2008-11-02 22:00 | 23,94 |
| 28 | O3 | 2008-11-02 23:00 | 19,18 |
| 28 | O3 | 2008-11-03 00:00 | 34,32 |
| 28 | O3 | 2008-11-03 01:00 | 37,08 |
| 28 | O3 | 2008-11-03 02:00 | 36,03 |
| 28 | O3 | 2008-11-03 03:00 | 37,27 |
| 28 | O3 | 2008-11-03 04:00 | 33,86 |
| 28 | O3 | 2008-11-03 05:00 | 24,40 |
| 28 | O3 | 2008-11-03 06:00 | 9,65 |
| 28 | O3 | 2008-11-03 07:00 | 10,50 |
| 28 | O3 | 2008-11-03 08:00 | 15,50 |
| 28 | O3 | 2008-11-03 09:00 | 14,32 |
| 28 | O3 | 2008-11-03 12:00 | 8,75 |
| 28 | O3 | 2008-11-03 13:00 | 7,19 |
| 28 | O3 | 2008-11-03 14:00 | 4,64 |
| 28 | O3 | 2008-11-03 15:00 | 4,83 |
| 28 | O3 | 2008-11-03 16:00 | 3,69 |
| 28 | O3 | 2008-11-03 17:00 | 2,89 |
| 28 | O3 | 2008-11-03 18:00 | 0,88 |
| 28 | O3 | 2008-11-03 19:00 | 0,13 |
| 28 | O3 | 2008-11-03 20:00 | 0,29 |
| 28 | O3 | 2008-11-03 21:00 | 0,59 |
| 28 | O3 | 2008-11-03 22:00 | 1,93 |
| 28 | O3 | 2008-11-03 23:00 | 1,44 |
| 28 | O3 | 2008-11-04 00:00 | 1,01 |
| 28 | O3 | 2008-11-04 01:00 | 1,42 |
| 28 | O3 | 2008-11-04 02:00 | 1,54 |
| 28 | O3 | 2008-11-04 03:00 | 3,90 |
| 28 | O3 | 2008-11-04 04:00 | 6,13 |
| 28 | O3 | 2008-11-04 05:00 | 5,83 |
| 28 | O3 | 2008-11-04 06:00 | 2,56 |
| 28 | O3 | 2008-11-04 07:00 | 3,27 |
| 28 | O3 | 2008-11-04 08:00 | 5,01 |
| 28 | O3 | 2008-11-04 09:00 | 7,55 |
| 28 | O3 | 2008-11-04 10:00 | 15,11 |
| 28 | O3 | 2008-11-04 11:00 | 19,24 |
| 28 | O3 | 2008-11-04 13:00 | 25,41 |
| 28 | O3 | 2008-11-04 14:00 | 14,81 |
| 28 | O3 | 2008-11-04 15:00 | 24,27 |
| 28 | O3 | 2008-11-04 16:00 | 11,25 |
| 28 | O3 | 2008-11-04 17:00 | 8,61 |
| 28 | O3 | 2008-11-04 18:00 | 12,56 |
| 28 | O3 | 2008-11-04 19:00 | 9,21 |
| 28 | O3 | 2008-11-04 20:00 | 9,83 |

| POSTE | GAZ | TEMPS | VALEUR (mg) | Valeur (0,1mg) |
|-------|-----|------------------|-------------|----------------|
| 28 | CO | 2008-11-04 21:00 | 0,522 | 5,22 |
| 28 | CO | 2008-11-04 22:00 | 0,477 | 4,77 |
| 28 | CO | 2008-11-04 23:00 | 0,422 | 4,22 |
| 28 | CO | 2008-11-05 00:00 | 0,367 | 3,67 |
| 28 | CO | 2008-11-05 01:00 | 0,318 | 3,18 |
| 28 | CO | 2008-11-05 02:00 | 0,351 | 3,51 |
| 28 | CO | 2008-11-05 03:00 | 0,327 | 3,27 |
| 28 | CO | 2008-11-05 04:00 | 0,324 | 3,24 |
| 28 | CO | 2008-11-05 05:00 | 0,367 | 3,67 |
| 28 | CO | 2008-11-05 06:00 | 0,684 | 6,84 |
| 28 | CO | 2008-11-05 07:00 | 0,697 | 6,97 |
| 28 | CO | 2008-11-05 08:00 | 0,906 | 9,06 |
| 28 | CO | 2008-11-05 09:00 | 0,644 | 6,44 |
| 28 | CO | 2008-11-05 11:00 | 0,426 | 4,26 |
| 28 | CO | 2008-11-05 12:00 | 0,433 | 4,33 |
| 28 | CO | 2008-11-05 13:00 | 0,419 | 4,19 |
| 28 | CO | 2008-11-05 14:00 | 0,477 | 4,77 |
| 28 | CO | 2008-11-05 15:00 | 0,593 | 5,93 |
| 28 | CO | 2008-11-05 16:00 | 0,846 | 8,46 |
| 28 | CO | 2008-11-05 17:00 | 0,832 | 8,32 |
| 28 | CO | 2008-11-05 18:00 | 0,838 | 8,38 |
| 28 | CO | 2008-11-05 19:00 | 0,678 | 6,78 |
| 28 | CO | 2008-11-05 20:00 | 0,606 | 6,06 |
| 28 | CO | 2008-11-05 21:00 | 0,895 | 8,95 |
| 28 | CO | 2008-11-05 22:00 | 0,932 | 9,32 |
| 28 | CO | 2008-11-05 23:00 | 1,025 | 10,25 |
| 28 | CO | 2008-11-06 00:00 | 1,517 | 15,17 |
| 28 | CO | 2008-11-06 08:00 | 0,564 | 5,64 |

| POSTE | GAZ | TEMPS | VALEUR |
|-------|-----|------------------|--------|
| 28 | O3 | 2008-11-04 21:00 | 6,04 |
| 28 | O3 | 2008-11-04 22:00 | 4,98 |
| 28 | O3 | 2008-11-04 23:00 | 9,46 |
| 28 | O3 | 2008-11-05 00:00 | 10,58 |
| 28 | O3 | 2008-11-05 01:00 | 15,63 |
| 28 | O3 | 2008-11-05 02:00 | 16,74 |
| 28 | O3 | 2008-11-05 03:00 | 19,89 |
| 28 | O3 | 2008-11-05 04:00 | 13,15 |
| 28 | O3 | 2008-11-05 05:00 | 7,84 |
| 28 | O3 | 2008-11-05 06:00 | 2,45 |
| 28 | O3 | 2008-11-05 07:00 | 1,89 |
| 28 | O3 | 2008-11-05 08:00 | 3,10 |
| 28 | O3 | 2008-11-05 11:00 | 27,21 |
| 28 | O3 | 2008-11-05 12:00 | 35,08 |
| 28 | O3 | 2008-11-05 13:00 | 36,25 |
| 28 | O3 | 2008-11-05 14:00 | 36,84 |
| 28 | O3 | 2008-11-05 15:00 | 31,12 |
| 28 | O3 | 2008-11-05 16:00 | 20,31 |
| 28 | O3 | 2008-11-05 17:00 | 3,97 |
| 28 | O3 | 2008-11-05 18:00 | 3,84 |
| 28 | O3 | 2008-11-05 19:00 | 4,50 |
| 28 | O3 | 2008-11-05 20:00 | 6,08 |
| 28 | O3 | 2008-11-05 21:00 | 3,01 |
| 28 | O3 | 2008-11-05 22:00 | 2,81 |
| 28 | O3 | 2008-11-05 23:00 | 2,34 |
| 28 | O3 | 2008-11-06 00:00 | 3,54 |
| 28 | O3 | 2008-11-06 01:00 | 1,28 |
| 28 | O3 | 2008-11-06 02:00 | 1,53 |
| 28 | O3 | 2008-11-06 03:00 | 1,81 |
| 28 | O3 | 2008-11-06 04:00 | 1,83 |
| 28 | O3 | 2008-11-06 05:00 | 2,17 |
| 28 | O3 | 2008-11-06 06:00 | 2,16 |
| 28 | O3 | 2008-11-06 07:00 | 2,51 |
| 28 | O3 | 2008-11-06 08:00 | 3,43 |
| 28 | O3 | 2008-11-06 09:00 | 3,25 |
| 28 | O3 | 2008-11-06 10:00 | 6,04 |
| 28 | O3 | 2008-11-06 11:00 | 16,84 |
| 28 | O3 | 2008-11-06 12:00 | 6,87 |
| 28 | O3 | 2008-11-06 13:00 | 5,87 |
| 28 | O3 | 2008-11-06 14:00 | 5,99 |
| 28 | O3 | 2008-11-06 15:00 | 5,10 |
| 28 | O3 | 2008-11-06 16:00 | 4,50 |
| 28 | O3 | 2008-11-06 17:00 | 3,63 |
| 28 | O3 | 2008-11-06 18:00 | 2,30 |
| 28 | O3 | 2008-11-06 19:00 | 2,06 |
| 28 | O3 | 2008-11-06 20:00 | 2,20 |
| 28 | O3 | 2008-11-06 21:00 | 4,31 |
| 28 | O3 | 2008-11-06 22:00 | 4,20 |
| 28 | O3 | 2008-11-06 23:00 | 3,38 |
| 28 | O3 | 2008-11-07 00:00 | 3,33 |

ANNEXE 4

GRAPHIQUES MONOXYDE DE CARBONE OZONE

