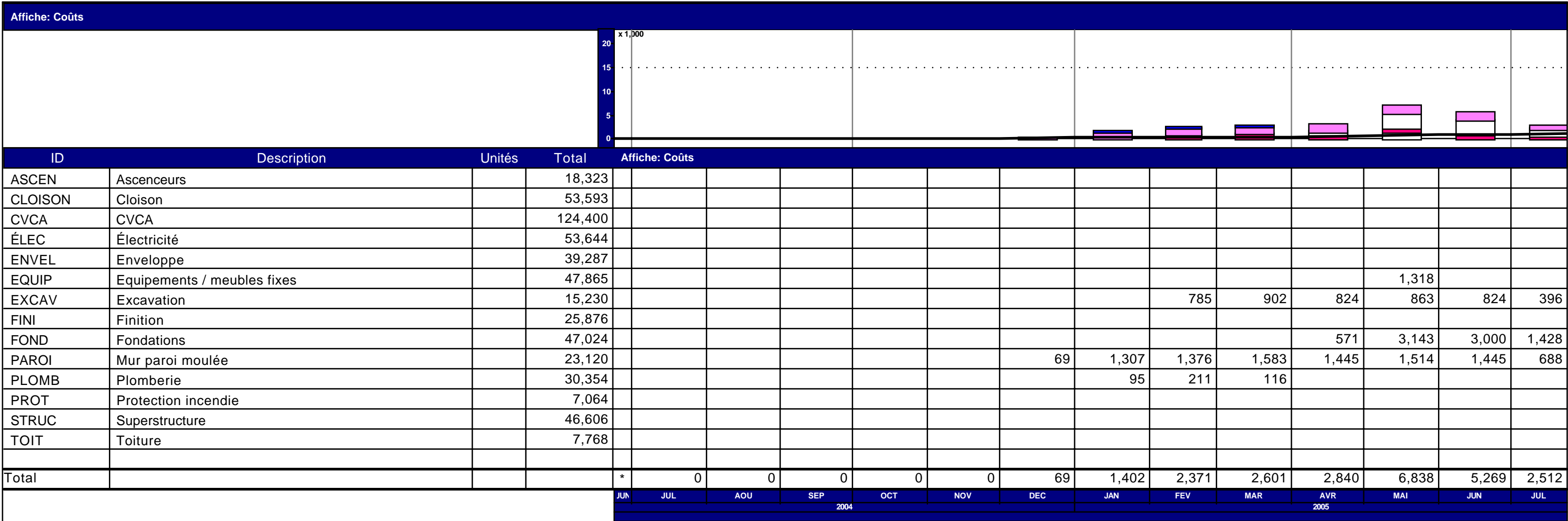


# Annexe C

Rythme





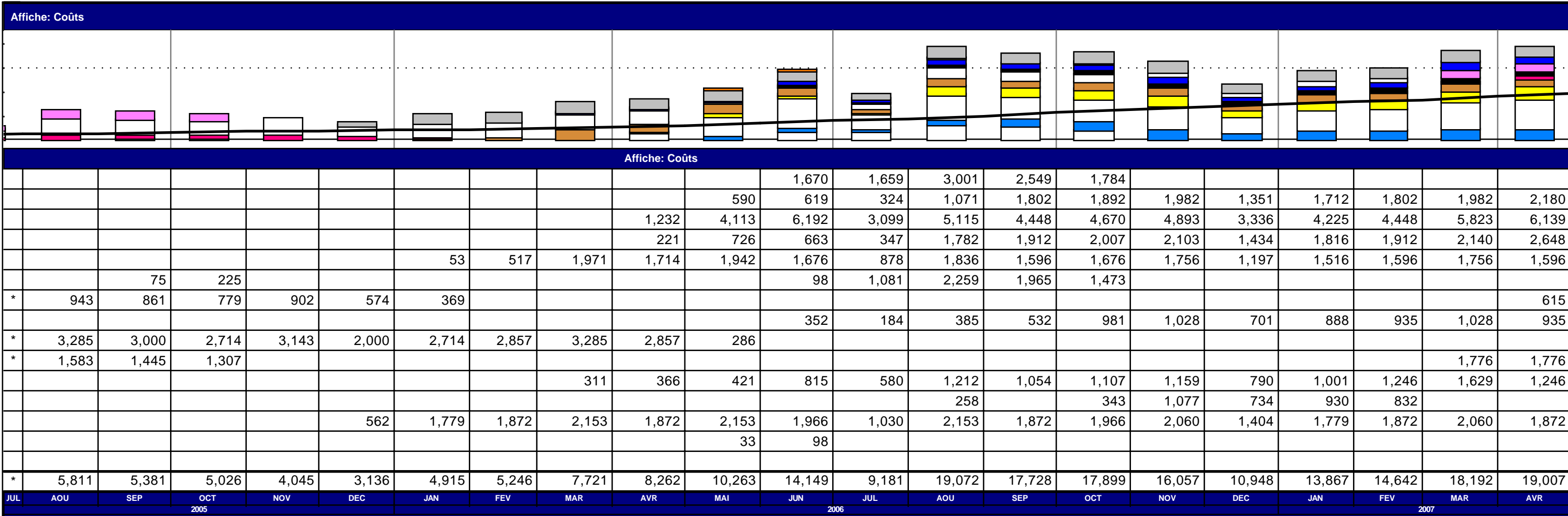


Date	Révision	Vérifié	Approuvé
07 JUN 04	non vérifié		
09 JUN 04	lissé	vhf	LG

ASCEN		PROT	
CLOISON		STRUC	
CVCA		TOIT	
ÉLEC		Calculer: Total	
ENVEL		Affiche: Coûts	
EQUIP		Intervale: Mois	
EXCAV		Courbe totale cumulée	
FINI			
FOND			
PAROI			
PLOMB			

**PROJET CHUM 2010**  
**1000, Saint-Denis scénario 1 + 2B**

Groupe AXOR inc.  
 Tableaux détaillés de  
 l'évolution des dépenses des travaux

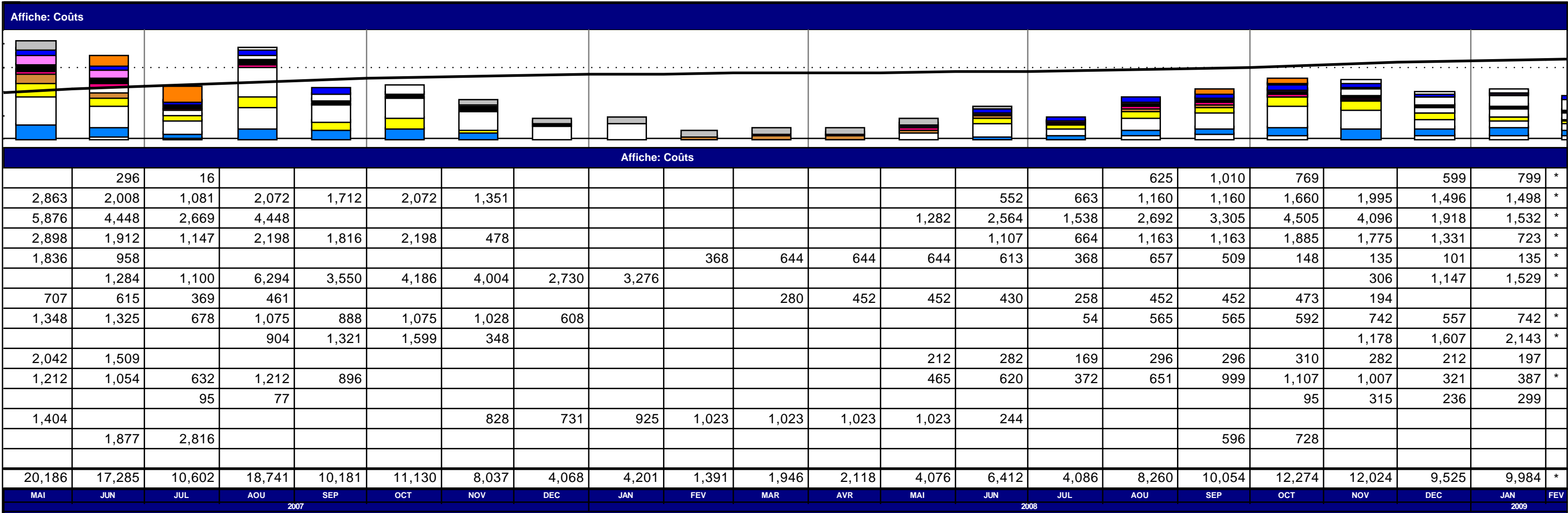


Date	Révision	Vérifié	Approuvé
07 JUN 04	non vérifié		
09 JUN 04	lissé	vhf	LG

ASCEN	
CLOISON	
CVCA	
ELEC	
ENVEL	
EQUIP	
EXCAV	
FINI	
FOND	
PAROI	
PLOMB	
PROT	
STRUC	
TOIT	
Calculer: Total	
Affiche: Coûts	
Intervale: Mois	
— Courbe totale cumulée	

**PROJET CHUM 2010**  
**1000, Saint-Denis      scénario 1 + 2B**

Groupe AXOR inc.  
 Tableaux détaillés de  
 l'évolution des dépenses des travaux



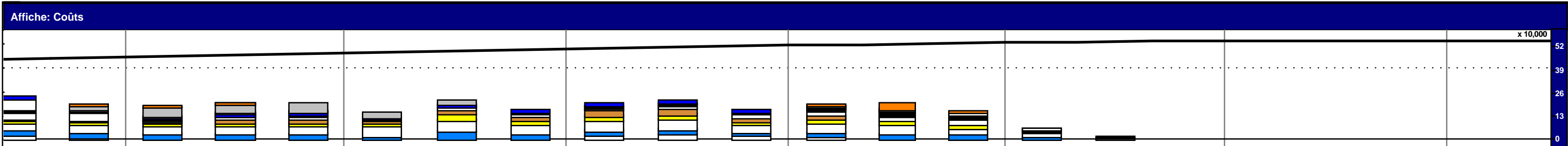
Date	Révision	Vérfié	Approuvé
07 JUN 04	non vérifié		
09 JUN 04	lissé	vhf	LG

ASCEN	PROT
CLOISON	STRUC
CVCA	TOIT
ELEC	Calculer: Total
ENVEL	Affiche: Coûts
EQUIP	Intervale: Mois
EXCAV	— Courbe totale cumulée
FINI	
FOND	
PAROI	
PLOMB	

<b>PROJET CHUM 2010</b> <b>1000, Saint-Denis      scénario 1 + 2B</b>		<b>Groupe AXOR inc.</b>  <b>Tableaux détaillés de</b> <b>l'évolution des dépenses des travaux</b>
--------------------------------------------------------------------------	--	------------------------------------------------------------------------------------------------------------



Affiche: Coûts

	FEV	MAR	AVR	MAI	JUN	JUL	AOU	SEP	OCT	NOV	DEC	JAN	FEV	MAR	AVR	MAI	JUN	JUL	AOU	SEP	OCT	NOV
799	200								637	892	637	382										
890	979	935	935	935	534	1,526	889	887	887	633	802	845	971	296								
1,532	1,685	1,609	1,609	1,713	2,170	2,342	2,085	2,189	2,189	1,564	1,981	2,085	1,042									
667	734	701	701	701	535	1,341	896	941	941	672	851	896	896									
135		319	745	745	426	745	709	1,323	1,351	965	790											
1,529	76	218	508	508	290	508	484	387	728	683	865	910	1,047	956	273							
500	224	214	214	214	122	214	419	460	460	424	581	612	704	590	131							
2,143	1,500																					
387	426	406	406	658	352	480	457	480	480	343	434	457	297									
	225	278	278	13							163	326	375	114								
	707	1,857	1,857	1,857	1,061	619																
	126	120	97									39	1,225	13								
*	6,884	6,657	7,350	7,343	5,490	7,775	5,939	7,303	7,928	5,921	6,888	7,355	5,345	1,956	404	0	0	0	0	0	0	0

Date	Révision	Vérifié	Approuvé
07 JUN 04	non vérifié		
09 JUN 04	lissé	vhf	LG

- ASCEN
- CLOISON
- CVCA
- ELEC
- ENVEL
- EQUIP
- EXCAV
- FINI
- FOND
- PAROI
- PLOMB

- PROT
  - STRUC
  - TOIT
- Calculer: Total  
Affiche: Coûts  
Intervale: Mois  
— Courbe totale cumulée

**PROJET CHUM 2010**  
**1000, Saint-Denis      scénario 1 + 2B**

Groupe AXOR inc.  
 Tableaux détaillés de  
 l'évolution des dépenses des travaux