



## Éclairage nocturne et pollution lumineuse

Dépôt d'un mémoire dans le cadre  
de la consultation publique pour la révision du  
Plan d'urbanisme de la Ville de Montréal

Présenté par la Fédération des Astronomes amateurs du Québec

Préparé par Chloé Legris, ing. stag.  
Chargée de projet, ASTROLab du Mont-Mégantic

## La Fédération des astronomes du Québec (FAAQ)

La **Fédération des astronomes amateurs du Québec (FAAQ)** est une corporation sans but lucratif incorporée en vertu de la partie III de la loi sur les compagnies du Québec en 1975.

La FAAQ est le seul organisme reconnu par le Gouvernement du Québec pour représenter les individus, groupes (clubs) et institutions reliés à l'astronomie amateur au Québec. La fédération compte plus de 1400 membres répartis dans la grande majorité des régions du Québec dont plus de 600 sur l'île de Montréal regroupés principalement dans les trois clubs suivants :

- La Société d'Astronomie de Montréal
- Société d'Astronomie du Planétarium de Montréal
- Club d'Astronomie de Dorval
- Le groupe Mordu Ciel

La mission de la FAAQ est de soutenir ses membres dans la pratique et la promotion de ce loisir scientifique, incluant les activités reliées au partage et à la vulgarisation de leurs connaissances avec le public à la grandeur de la province, tout en respectant la rigueur scientifique.

Une des problématiques de plus en plus importante reliée à la pratique de ce loisir scientifique est la pollution lumineuse causée par un éclairage inadéquat. La FAAQ a donc formé une section québécoise de l'International Dark-Sky Association (IDA) qui s'est donné la mission suivante :

La section québécoise de IDA a pour mission d'établir l'orientation générale axée sur la protection du ciel étoilé, de sensibiliser et de mobiliser les individus et les groupes, de soutenir les intervenants, d'évaluer et de reconnaître les actions concrètes pour minimiser la pollution lumineuse et de contribuer à la recherche de moyens financiers ou autres.

**Ce mémoire est déposé dans le cadre de la mission de la FAAQ en général et plus particulièrement celle de sa section québécoise d'IDA.**

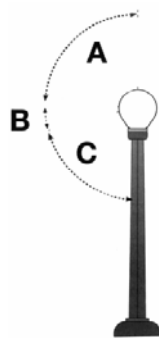
## Tables des matières

1.	La pollution lumineuse : définition de la problématique.....	4
1.1.	<u>Le voilement des étoiles</u> .....	5
1.2.	<u>L'éblouissement</u> .....	6
1.3.	<u>La lumière intrusive</u> .....	7
2.	Les conséquences de la pollution lumineuse.....	7
2.1.	<u>Les pertes d'énergie</u> .....	7
2.2.	<u>L'environnement</u> .....	8
2.3.	<u>La sécurité nocturne</u> .....	10
3.	Une problématique internationale .....	11
4.	Pistes de solutions .....	12

## 1. La pollution lumineuse : définition de la problématique

Les éclairages mal conçus, mal orientés ou utilisés abusivement sont responsables du **voilement des étoiles**, créent de l'**éblouissement** et génèrent de la **lumière intrusive**. Cette utilisation inadéquate de l'éclairage nocturne se définit comme de la pollution lumineuse. Les rues, les stationnements, les parcs, les édifices publics, les commerces, les industries et les résidences privées sont souvent éclairés pendant toute la nuit. En illuminant ainsi le ciel, tous ces luminaires mettent en péril l'observation des étoiles et les recherches en astronomie, nuisent aux amoureux de la nature, portent atteinte à l'équilibre des écosystèmes et génèrent d'importantes pertes d'énergie. La pollution lumineuse connaît une croissance importante, si bien que nombre de citoyens des sociétés industrialisées n'ont jamais eu accès un ciel étoilé et pu admirer la Voie Lactée.

### La lumière utile d'un luminaire



**Zone A – Voilement des étoiles :** La lumière émise au-dessus de l'horizon est une pure perte. Elle nuit à l'observation des étoiles et gaspille de l'énergie.

**Zone B – Éclairage éblouissant et intrusif :** La lumière émise à moins de 10° sous l'horizon est éblouissante et risque de générer davantage de lumière intrusive sur les propriétés voisines

**Zone C – Éclairage utile**

Source : FAAQ, Comité ciel noir

La lutte à la pollution lumineuse ne vise pas à éliminer l'éclairage nocturne mais plutôt à faire la promotion d'une utilisation intelligente : la notion d'éclairage prend une toute autre signification de nos jours.

### Un éclairage de qualité et respectueux du ciel étoilé offre

- Une bonne visibilité
- Un environnement sécuritaire
- Une économie d'énergie et d'argent
- Une lumière douce et contrôlée qui n'est ni intrusive, ni éblouissante
- Une belle ambiance nocturne

### 1.1. Le voilement des étoiles

Lorsque la lumière se propage vers le ciel et rencontre les particules présentes dans l'atmosphère, elle est réfléchiée vers la Terre, augmentant ainsi la brillance du fond du ciel. Plus le fond du ciel est clair, moins les étoiles sont visibles. Pour les astronomes, la noirceur du ciel est essentielle à l'étude d'objets célestes de faible intensité lumineuse.



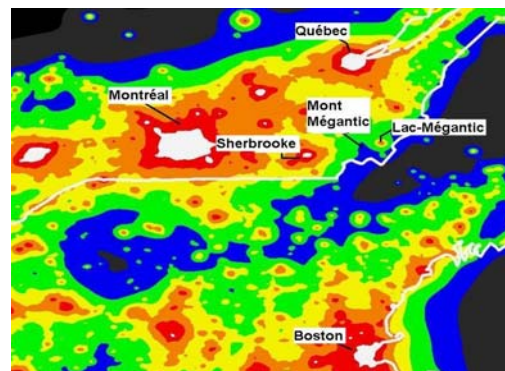
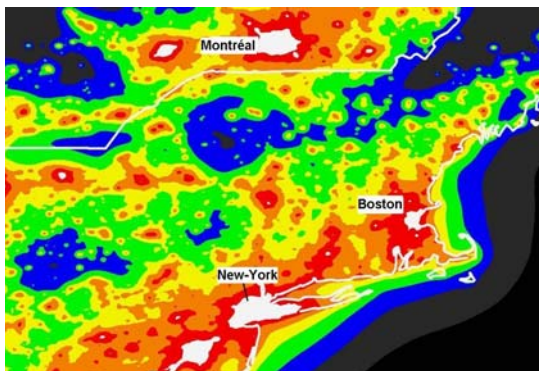
**Le voilement des étoiles est causé par la lumière émise directement au-dessus de l'horizon et par la lumière réfléchiée sur le sol.**



Source : International Dark Sky Association

En 1997 à la demande des astronomes, des observations spécifiques destinées à l'étude de la pollution lumineuse ont été réalisées par les satellites météorologiques militaires DMSP de la US Air Force, (Cinzano, Falchi & Elvidge 2001; Isobe, Hamamura & Elvidge 2001) et donna lieu au premier Atlas de la pollution lumineuse. Ces images satellites ont permis d'analyser la qualité du ciel relativement à la quantité de lumière émise à partir de la Terre. Voici donc la situation qu'on retrouve à l'est de l'Amérique du Nord.

### Images satellite de la pollution lumineuse à l'est de l'Amérique du Nord



Source: P. Cinzano, F. Falchi (University of Padova), C. D. Elvidge (NOAA National Geophysical Data Center, Boulder). Copyright Royal Astronomical Society

## Échelle de Bortle

Couleur	Description
	Brillance naturelle du ciel
	La Voie lactée est visible
	Faibles lueurs à l'horizon au-dessus des villes éloignées
	Impact sur l'observation du ciel
	Impact important sur l'observation du ciel et le travail des astronomes
	La Voie lactée n'est plus visible
	Moins de 100 étoiles visibles à l'oeil nu, dôme lumineux beaucoup plus important au-dessus des villes
	Moins de 20 étoiles visibles à l'oeil nu, le ciel est coloré jaune ou vert

L'échelle de Bortle permet de classifier la qualité du ciel nocturne en fonction de la lumière émise à partir de la Terre.

D'après ces cartes de pollution lumineuse, on constate que la **Ville de Montréal émet autant de lumière que la Ville de New-York** et que le Québec est l'un des endroits les plus éclairés de la planète! **Le dôme lumineux créé par la ville de Montréal influence la qualité du ciel étoilé dans un rayon minimum de 150 km autour de l'île.** Cette problématique affecte plus de 75% des membres de la FAAQ, sans compter l'absence d'un ciel étoilé pour la population en général.

Sachant qu'il est possible d'admirer la Voie lactée en plein cœur du centre-ville des villes de Tucson en Arizona ou de Venise en Italie, il y a tout lieu de revoir la façon dont nous consommons l'énergie lumineuse!

### 1.2. L'éblouissement

L'éblouissement peut créer de l'aveuglement et ainsi limiter notre capacité à distinguer les obstacles rencontrés ou il peut simplement créer un inconfort visuel. Dans les deux cas, la responsabilité incombe à une mauvaise utilisation de l'éclairage et accentue les risques d'accidents.



L'éblouissement est causé par un ensemble de facteurs tels :

- la lumière émise à moins de 10° sous l'horizon;
- un niveau d'éclairage trop élevé;
- une puissance trop élevée de la source lumineuse;
- une installation inadéquate du dispositif d'éclairage.

### 1.3. La lumière intrusive

La **lumière intrusive**, quant à elle, est cette lumière qui entre dans nos maisons, celle qui éclaire au-delà de ce qui est nécessaire, en dehors des limites de propriété.



La lumière intrusive nous prive de notre quiétude tant à l'intérieur de nos maisons que sur nos terrains et jardins, en plus de limiter notre accès à la beauté d'un ciel étoilé! Aucun prétexte valable ne justifie d'éclairer la propriété voisine; c'est une utilisation abusive de lumière, donc d'énergie.

De plus, de récentes études démontrent la grande importance pour la **santé humaine** d'avoir accès à une nuit de sommeil dans la plus grande noirceur possible. Plusieurs hormones et cellules du système immunitaire fonctionnent uniquement en pleine noirceur; c'est le cas notamment des cellules luttant contre certains cancers!

## 2. Les conséquences de la pollution lumineuse

### 2.1. Les pertes d'énergie

À partir des images satellites de pollution lumineuse, il a été possible d'estimer la quantité d'énergie servant à éclairer le ciel. Aux États-Unis, on estime que l'énergie lumineuse émise vers le ciel équivaut à 1 milliard de dollars annuel, alors qu'au Québec c'est 45 millions de dollars qui s'envolent littéralement vers nos étoiles! Ces études démontrent que le Québec est un des endroits les plus éclairés au monde ; **chaque québécois émet en moyenne 2 à 3 fois plus de lumière qu'un américain ou un européen.**

Les paragraphes suivants, décrivent brièvement différentes conséquences énergétiques liées à l'utilisation de l'éclairage nocturne .

#### 2.1.1. Efficacité des lampes

D'une manière générale, les lampes blanches (mercure, halogène, halogénures métalliques) sont généralement moins efficaces énergétiquement que les lumières jaunes (sodium haute pression, sodium basse pression). Toutefois, en plus d'être moins efficaces, les lampes blanches ont une incidence beaucoup plus grande sur la noirceur du ciel que les jaunes.

Le cas le plus évident à traiter est l'utilisation encore fort répandue de luminaires au mercure. Au Québec, il s'est vendu cette année seulement 3700 luminaires de types « sentinelles » dont 2200 sont des 400 watts au mercure. Une lampe 400 watts au mercure peut être remplacée par une lampe au sodium haute pression 150 watts et générer la même quantité de lumière. Nous n'avons pas de données concernant la quantité de sentinelles au mercure, mais elles sont généralement **fortement répandues** dans les secteurs industriel et commercial.

### **2.1.2. L'efficacité des luminaires**

La lampe émet une certaine quantité de lumière, mais une fois installée dans le luminaire, une grande partie de cette lumière est perdue à travers ce dernier. La conception du luminaire est donc un élément tout aussi important à considérer puisque cela permet d'optimiser la lumière générée par la lampe.

C'est le cas des luminaires qui envoient une grande proportion de la lumière directement vers le ciel ou en dehors des surfaces concernées. Certains luminaires décoratifs n'ont une efficacité que de 30%, alors que les nouvelles technologies peuvent atteindre une efficacité d'environ 60%.

### **2.1.3. Les niveaux d'éclairage et les heures d'opération**

Actuellement, il y a une surabondance des niveaux d'éclairage dans plusieurs secteurs, aussi bien pour l'éclairage routier, qu'industriel ou commercial. En étudiant le cas des commerces, il a été constaté que la majorité des stationnements des surfaces commerciales utilisent des niveaux d'éclairage qui sont en moyenne de 2 à 5 fois plus élevés que les normes actuellement recommandées : ce sont les commerces qui fixent eux-mêmes leurs propres normes et la tendance est à la hausse. De plus, la majorité de ces installations d'éclairage demeurent ouvertes toute la nuit alors que cela n'est utile à personne.

## **2.2. L'environnement**

### **« La vie a besoin de nuit »**

#### **2.2.1. La pollution lumineuse et les gaz à effet de serre**

Au même titre que tout autre dépense d'énergie, l'utilisation abusive d'éclairage se traduit également en une consommation accrue de CO<sub>2</sub> et contribuent de cette façon à accélérer le dérèglement climatique causé par les gaz à effet de serre.

La lutte contre la pollution lumineuse s'inscrit donc dans une volonté de développement durable et constitue un moyen par lequel le gouvernement canadien pourra réduire l'émission des gaz à effet de serre, tel que ratifié dans le Protocole de Kyoto.



### 2.2.2. La pollution lumineuse et l'être humain

Les études menées à ce jour sur les effets de l'éclairage artificiel sur l'homme, démontrent que l'éclairage artificiel peut affecter les rythmes biologiques de l'humain en dérégulant les horloges internes ou certains processus hormonaux.

Une étude menée par l'**University of Connecticut Health Center** et publiée dans le **National Library of Medicine** affirme que le dérèglement de l'horloge interne causé par la lumière nocturne s'avère un facteur aggravant des risques de cancer du sein dans les sociétés industrialisées.

Également, on soupçonne que toute cette lumière artificielle contribue à affaiblir la capacité d'adaptation de l'œil humain à la noirceur en plus d'être une cause des troubles du sommeil associés aux grandes villes.

### 2.2.3. La pollution lumineuse et la faune et la flore

Biologistes et environnementalistes s'entendent pour affirmer que l'éclairage artificiel a des conséquences notables auprès de plusieurs espèces animales et végétales. Les animaux nocturnes ont besoin de noirceur et les animaux diurnes de clarté pour se nourrir et s'accoupler.

Que se passe-t-il quand la nuit n'est plus noire? Il y a confusion. On a observé, entre autre :

- que la migration de certains oiseaux est affectée puisqu'ils se guident à l'aide des étoiles, ou encore, qu'ils viennent s'écraser contre les gratte-ciel illuminés des centres-villes. À Toronto seulement, il y a 24 000 volatiles qui meurent de cette façon à chaque année.
- qu'en s'approchant trop des zones artificiellement éclairées les insectes et les papillons de nuit sont piégés, causant leur perte et fragilisant ainsi la chaîne alimentaire.
- que certaines espèces peuvent désertir complètement une région puisqu'elles fuient les zones artificiellement éclairées la nuit.

### 2.3. La sécurité nocturne



Source : International Dark Sky Association

*Exemple d'un éclairage de sécurité approprié :*

- Bon contrôle du flux lumineux (éclaire vers le sol)
- Niveau d'éclairage suffisant
- Pas d'éblouissement

Deux mythes subsistent liés à la puissance de l'éclairage utilisé, à savoir que, « plus on éclaire, mieux on voit et moins il y a de vols ou de vandalisme ».

**Cependant, il est faux de croire qu'en augmentant la quantité de lumière on obtient une meilleure visibilité ou un environnement plus sécuritaire.**

Les éclairages mal conçus, mal dirigés ou utilisés à des intensités trop élevées peuvent créer de l'éblouissement et de la confusion chez les conducteurs, les piétons et les cyclistes. Ceci s'explique par le fait que l'œil humain a besoin d'un certain temps pour s'adapter à l'éclairage environnant. Ainsi, lorsqu'un individu quitte ou arrive sur un lieu où l'éclairage est trop élevé, il est aveuglé pendant un certain temps, limitant sa capacité de réaction et augmentant ainsi la probabilité de provoquer un accident ou d'en être victime. En fait, il n'existe aucune corrélation entre l'intensité de l'éclairage et la diminution d'accidents routiers. Un éclairage minimum s'avère tout aussi sécuritaire, et parfois même plus qu'un éclairage trop élevé. Une route plus éclairée se traduit généralement par un accroissement de la vitesse des automobilistes.

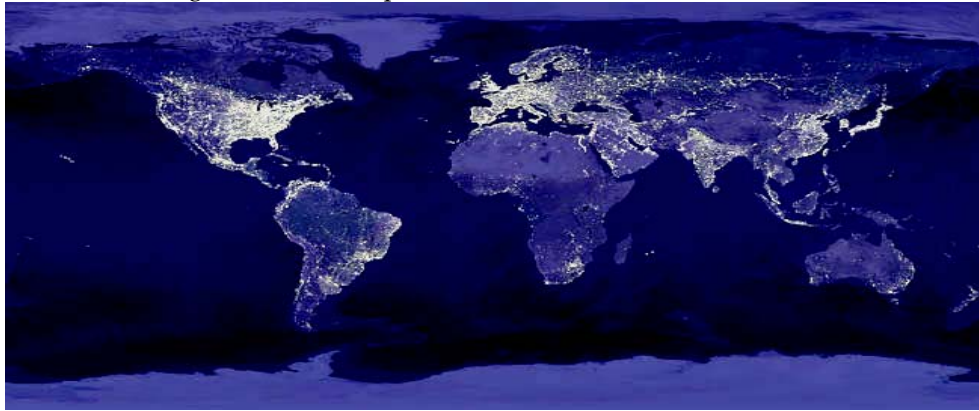
D'autre part, une étude menée par le « National Institute of Justice » des États-Unis sur le crime et la violence intitulée « Preventing crime : What Works, What doesn't, What's Promising » montre que la corrélation « plus c'est clair, plus c'est sécuritaire » est très faible et que dans certains cas, une mauvaise utilisation de l'éclairage augmente la vulnérabilité du lieu ou de la personne : une forte intensité d'éclairage sur un sentier piétonnier crée des zones plus sombres et les boisés sont plus noirs dû au contraste fait par la lumière vive. Un éclairage plus faible mais plus uniforme s'avère plus approprié puisqu'il augmente la profondeur de champs.

Il existe un « Dark Campus Program » aux États-Unis, où l'absence de tout éclairage a réduit le vandalisme dans ces institutions.

### 3. Une problématique internationale

*« Le ciel étoilé fait partie intégrante du patrimoine mondial à préserver »  
UNESCO, 1992*

Image satellite de la pollution lumineuse à travers le monde



Source: P. Cinzano, F. Falchi (University of Padova), C. D. Elvidge (NOAA National Geophysical Data Center, Boulder). Copyright Royal Astronomical Society

La pollution lumineuse est un sujet d'actualité dans plusieurs pays et des actions concrètes le prouvent quotidiennement. Voici un très bref aperçu d'actions posées, démontrant clairement la volonté internationale à conscientiser la population et les gouvernements face à cette problématique.

- En 1972, Tucson, en Arizona devient la première ville (600 000 habitants) à adopter une réglementation de l'éclairage extérieur. En plein cœur de la ville, la Voie lactée est accessible à tous !
- En 1988, l'International Dark Sky Association (IDA) est créée. Elle compte aujourd'hui 10 000 membres et 450 organismes répartis dans 70 pays.
- En 2000, le premier Atlas mondial des cartes de pollution lumineuse voit le jour. On y révèle, entre autre, qu'environ 97% de la population nord américaine et européenne vit sous un « ciel lumineusement pollué ».
- Les gouvernements de l'Australie, du Chili, de l'Italie, de la République Tchèque et des états de l'Arizona, de la Californie, du Colorado, du Connecticut, du Maine, du Nouveau Mexique et du Texas ont déjà adopté des lois réglementant l'éclairage urbain à des fins de protection du ciel nocturne et d'économie d'énergie.
- En mai et en septembre 2002, lors des Congrès sur la pollution lumineuse de Venise et de Lucerne, des appels ont été lancés à l'ensemble des gouvernements pour la sauvegarde du ciel nocturne.
- En mars 2003, plusieurs pays européens envoient un appel au Conseil Européen de voter un ordre du jour pour que le ciel soit déclaré et considéré comme un bien et un patrimoine environnemental qui doit être protégé par des normes législatives spécifiques.

## 4. Pistes de solutions

Dans le cadre de la révision du Plan d'urbanisme de la Ville de Montréal, il serait tout a fait pertinent d'intégrer un volet sur le contrôle de l'éclairage nocturne en portant un regard global sur la situation actuelle de Montréal dans le but de planifier des stratégies d'intervention et de prévention.

Quelques pistes de solutions devraient être envisagées afin de permettre à tous les citoyens de bénéficier d'un éclairage sécuritaire tout en créant une belle ambiance nocturne. Les initiatives de mise en valeur du patrimoine bâti et paysager sont intéressantes en autant qu'elles soient faites en regard de l'éclairage environnant et dans le respect de la nuit. Pour apprécier la beauté de la nuit, il faut éviter de créer une deuxième journée !

En respectant certains principes de base, il y a tout a gagner à repenser la façon dont la Ville de Montréal s'éclaire. De toute évidence, pour tous les secteurs concernés par l'éclairage nocturne (commercial, industriel, institutionnel et routier), il serait préférable :

- d'utiliser des niveaux d'éclairement modérés ;
- d'utiliser des luminaires efficaces minimisant les pertes de lumière vers le ciel ;
- de privilégier des sources lumineuses au sodium haute pression ;
- de privilégier des installations minimisant les débordements de lumière hors des surfaces concernées ;
- de favoriser l'implantation de couvre-feu (principalement les aires commerciales, stationnements et les industries) et favoriser plutôt le recours à un éclairage de sécurité suffisant.


Il est possible d'agir via l'implantation d'une réglementation sur l'éclairage nocturne, mais il est également important de pouvoir planifier des actions sur le terrain afin d'harmoniser les nouvelles orientations que la Ville pourrait souhaiter se donner. Il est certain que la sensibilité des citoyens et des gouvernements s'améliore face à cette surconsommation de lumière, mais il serait souhaitable ce que la Ville devienne proactive et agisse sur son propre territoire en ce sens.

# Mémoire sur l'éclairage nocturne et la pollution lumineuse

Présenté par la fédération des  
Astronomes amateurs du  
Québec...

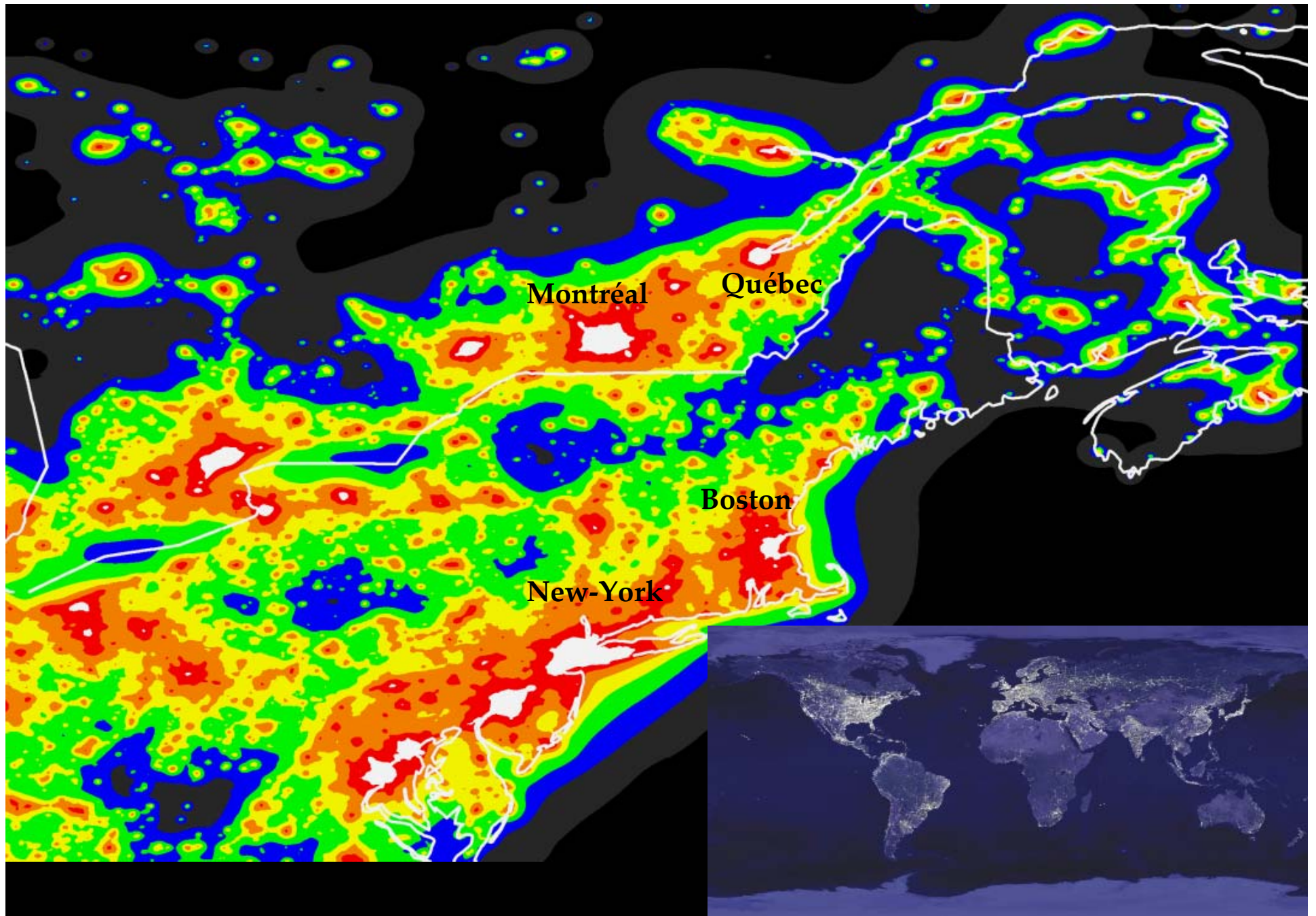


... dans le cadre de la mission de la  
Section québécoise de  
International Dark Sky Association...



... en collaboration avec  
l'ASTROLab du Mont-Mégantic





Source: P. Cinzano, F. Falchi (University of Padova), C. D. Elvidge (NOAA National Geophysical Data Center, Boulder).  
Copyright Royal Astronomical Society

# Qu'est-ce que la pollution lumineuse?

*« La lumière qui voile les étoiles »*

Ciel non pollué




Ciel pollué

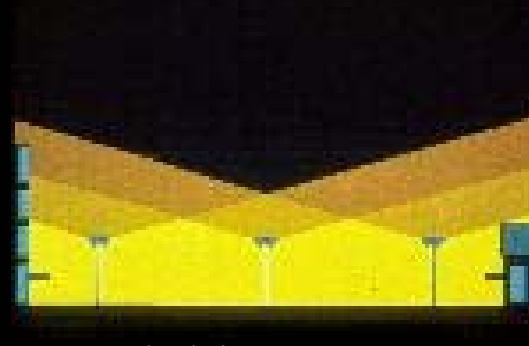


# Exemples d'éclairages inadéquats

Pertes de lumière et d'énergie vers le ciel, éblouissement, lumière intrusive.



International Dark Sky Association



International Dark Sky Association



International Dark Sky Association



International Dark Sky Association

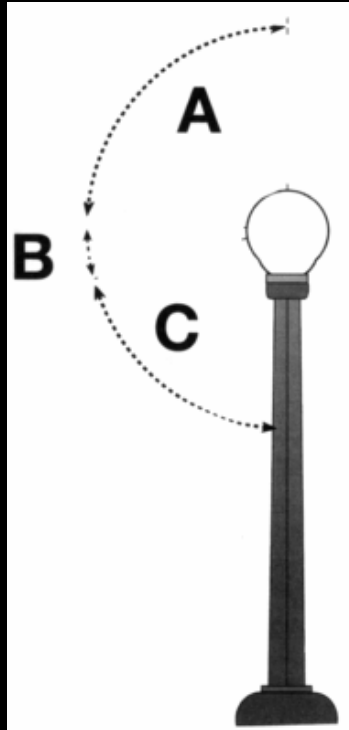


# La lumière utile d'un luminaire

Utiliser des luminaires efficaces de manière à:

- Minimiser les pertes de lumière vers le ciel
- Minimiser le phénomène d'éblouissement
- Éviter les débordements hors des surfaces concernées

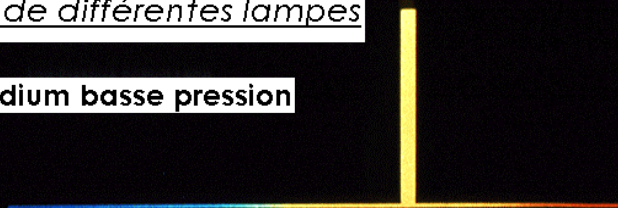
Et ainsi réduire les puissances d'éclairage nécessaires ...




# Sources lumineuses adéquates

*Spectre de différentes lampes*

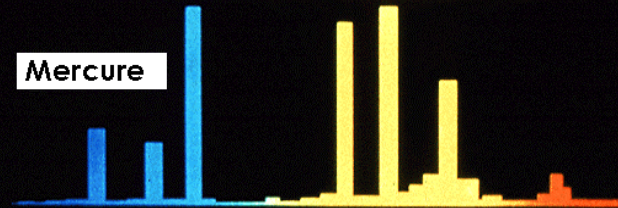
Sodium basse pression



Sodium haute pression



Mercure



Privilégier des sources lumineuses efficaces, minimisant l'impact sur le brillance du fond du ciel

Types de lampe	Lumens par watt	Durée de vie (heures)
Incandescente	8 - 25	1000 - 2000
Mercure*	13 - 48	12000 - 24000+
Fluorescente	60 - 110	10000 - 24000
Halogénures métalliques	60 - 100	10000 - 15000
Sodium haute pression	45 - 110	12000 - 24000
Sodium basse pression	80 - 180	10000 - 18000

# Puissance et heures d'opération

Favoriser l'utilisation de niveaux d'éclairage suffisants et ainsi éviter la surenchère



Contrôler les heures d'opération des installations d'éclairage



# En conclusion...

L'optimisation de l'éclairage nocturne permet de:

- Préserver les nuits étoilés
- Créer un environnement nocturne agréable et sécuritaire pour tous les citoyens
- Minimiser les effets indésirables sur la santé humaine et la faune et la flore
- Réaliser des économies d'énergie

